

Муниципальное бюджетное общеобразовательное учреждение
«Средняя общеобразовательная школа № 48 » г. Белгорода

«Утверждаю»

Директор МБОУ СОШ № 48 г.Белгорода


М.В.Виноградская

«01» сентября 2020 года

ПАСПОРТ

КАБИНЕТА НАЧАЛЬНЫХ КЛАССОВ

(УЧЕБНЫЙ КАБИНЕТ № 443)

Заведующий кабинетом:

Епишева О.В.

2020-2021 учебный год

**Характеристика помещения
кабинет начальных классов
(учебный кабинет №443)**

Заведующий кабинетом Епишева Ольга Владимировна

1. Место расположения -4 этаж
2. Общая площадь – 54 м²
3. Освещение – 11 ламп
4. Дополнительная подсветка доски — 1 лампа.

Мебель

- Столы ученические (3 гр.) - 15 шт.
- Стулья ученические (3 гр.) -30 шт.
- Стол учительский - 1шт.
- Стул учительский - 1шт.
- Класная доска - 1 шт.
- Стенка для хранения пособий -1шт.
- Жалюзи вертикальные – 3 шт.
- Жалюзи горизонтальные – 3 шт.

Технические средства обучения

- Компьютер -1шт. (МБОУ СОШ № 48)
- МФУ — 1 шт. (1013400325)
- Потолочный держатель — 1 шт. (1013400371)
- Экран -1шт. (МБОУ СОШ №48)
- Принтер -1 шт. (МБОУ СОШ № 48)
- Мультимедийная установка – 1шт. (1013400366)
- Ноутбук-1013400359

Оформление учебного кабинета

- Уголок класса
- Информационные стенды
- Стенд «Работа кабинета»
- Игры настольные
- Игрушки

-Комплект учебно – методических пособий

- Комплект учебников

- Медицинская аптечка

- Инструкции по ТБ

-Журнал инструктажей по ТБ

Учебный кабинет начальных классов по организации и оборудованию приспособлен для учебных занятий и соответствует требованиям правил техники безопасности и производственной санитарии для учебных кабинетов.

План работы на год

1. Приобрести ТСО: сканер
2. Приобрести недостающие таблицы по предметам:
 - по математике;
 - по русскому языку;
 - по окружающему миру
3. Приобрести: физическую карту России,
карту полушарий,
глобус
4. Приобрести набор геометрических фигур
5. В конце учебного года провести косметический ремонт учебного помещения

Каталог печатных и дидактических пособий по предметам Русский язык

1. Алфавит

- Прописных букв
- Печатных букв

2. Касса букв

3. Образцы письменных букв

4. Таблицы к основным разделам программы:

- Сочетания жи-ши, ча-ща, чу-щу, чк-чн, нч, рщ, щн и нщ
- Разделительный мягкий знак
- Проверяемые безударные гласные в корне слова
- Парные согласные
- Удвоенная согласная
- Непроизносимые согласные
- Мягкий знак после шипящих
- Части речи
- Состав слова
- Разбор предложений по частям речи
- Синтаксический анализ предложения

5. Занимательная литература

- «500 стихов –загадок для детей» И. А. Мазнин
- «1000 загадок» В. Г. Лысаков
- Практикум по русскому речевому этикету» В.А. Шенцева
- «Развивающие задания к урокам» Ж. В. Клименко

- Золотая коллекция «Пословицы и поговорки»
- «Премудрости маркиза Этикета» Н.Ф. Дик
- «Занимательная азбуковедение»
- Русский и увлечение. А. Ундзенкова
- Умные слова Е. Сеницына

6. Дидактические карточки:

- Для индивидуальной работы
- Самостоятельной работы
- Средства обратной связи

7. Тесты для 1-4 классов по русскому языку

8. Проверочные и контрольные работы

Математика

1. Средства обучения:

- Метр деревянный
- Циферблат часов
- Угольники
- Циркуль
- Счетный материал
- Предметные картинка

2. Комплект:

- Цифр
- Букв
- Знаков

3. Таблицы по основным темам:

- Единицы величин и зависимость между ними
- Таблица умножения и деления
- Задачи на движение
- Числовые выражения. Порядок действий

4. Тесты для 1-4 классов по математике

5. Проверочные и контрольные работы

6. Дидактические карточки:

- Для индивидуальной работы
- Для дифференцированной работы
- Для самостоятельной работы
- Средства обратной связи

7. Занимательная литература:

- «Праздник числа» Волина
- Подготовка к олимпиадам 2-4 класса Б.П. Гейдман

Литературное чтение

1. Наборы сюжетных картинок

2. Словари по литературному чтению:

- Словарь литературоведческих терминов
- Энциклопедическая литература
- Хрестоматия для начальной школы
- Словарик –справочник к урокам чтения. В. В. Демичева

3. Портреты поэтов и писателей:

- Комплект портретов «Русские писатели XX века»

4. Тесты

5. Проверочные и контрольные работы

Окружающий мир

1.Таблицы по предмету:

- Организм человека
- Дикие и домашние животные
- Природные зоны

Библиотека кабинета

Методическая литература

1. Сборник программ к комплекту учебников «Начальная школа XXI века»
2. Нормативные документы
3. Методические рекомендации по организации образовательного процесса в начальной школе.
4. Беседы с учителем: Методика обучения : 1-4 класс
5. Оценка знаний. В.Ю.Романова
 - Русский язык
 - Математика
 - Литературное чтение

График работы кабинета № 443

	Расписание звонков	Понедельник	Вторник	Среда	Четверг	Пятница
Учебные занятия	1 урок 8.20-9.00	1.физическая культура	1. Математика	1. Физическая культура	1. Русский язык	1. Математика
	2 урок 9.20-10.00	2.русский язык	2.Английский яз.	2. Русский язык	2.Английский яз.	2. музыка
	3 урок 10.10-10.50	3.математика	3. Русский язык	3. Математика	3.Окружающий мир	3.Русский язык
	4 урок 11.00-11.40	4.литературное чтение	4. Литер. чтение	4. Технология	4. ИЗО	4. литературное чтение
	5 урок 11.50-12.30	5.род.(русский) язык/лит. чт. на род.рус.яз	5. Окружающий мир	5. Литер. чтение		
ГПД	12.30-18.00	<i>Группа по уходу и присмотру</i>				
Обед	12.30-12.50	<i>обед</i>				
Прогулка	13.00-14.20	<i>Прогулка, спортивный час</i>				

Внеурочная деятельность	14.35-15.10	<i>Веселый английский</i>	<i>Психологическая азбука</i>	<i>Народные игры</i>	<i>Разговор о правильном питании</i>	<i>Белгородоведение</i>
	15.15-15.30	<i>полдник</i>				
	15.30-16.05	<i>Народные игры</i>	<i>шахматы</i>	<i>Веселый английский</i>	<i>Я-пешеход и пассажир</i>	<i>Православная культура</i>
Неаудиторная занятость					<i>11.50-12.30</i>	<i>11.50-12.30</i>

Журнал инструктажей по технике
безопасности

«Согласовано»
ПК МБОУ СОШ № 48 г. Белгорода
М. С. Горшкалева

«УТВЕРЖДАЮ»
Директор МБОУ СОШ № 48 г. Белгорода
М.В. Виноградская
Приказ № 1029 от «01» декабря 2020 г.

ИНСТРУКЦИЯ № 12
по технике безопасности
для учащихся начальных классов МБОУ СОШ №48 г. Белгорода
при работе на уроке технологии

I. Общие требования безопасности

1. К занятиям допускаются учащиеся, прошедшие инструктаж по технике безопасности.
2. Опасность возникновения травм:
 - при работе с острыми и режущими инструментами;
 - при работе с канцелярским клеем
 - при нарушении инструкции по ТБ
3. В кабинете должна быть аптечка, укомплектованная необходимыми медикаментами и перевязочными средствами для оказания первой помощи пострадавшим.

II. Требования безопасности перед началом занятий

1. Приготовить необходимые материалы и инструменты.
2. Внимательно выслушать инструктаж по ТБ при выполнении работы.
3. При слабом зрении надеть очки.
4. Одеть рабочую одежду – нарукавники, фартук (по необходимости).

III. Требования безопасности во время занятий

1. Выполнять все действия только по указанию учителя.
2. Ножницы передавать друг другу острым концом вниз.
3. При резании бумаги, ткани не направлять ножницы к себе или товарищу.
4. Не делать резких движений во время работы.
5. Соблюдать порядок на рабочем месте и дисциплину.
6. При работе швейной иглой одеть напёрсток.
7. Осторожно пользоваться канцелярским клеем.
8. Не покидать рабочее место без разрешения учителя.

IV. Требования безопасности в аварийных ситуациях

1. При плохом самочувствии прекратить занятия и сообщить об этом учителю.
2. При возникновении пожара в кабинете, немедленно прекратить занятия,

команде учителя организованно, без паники покинуть помещение.

3. При получении травмы немедленно сообщить о случившемся учителю.

У. Требования безопасности по окончании занятий

1. После окончания работы произведите уборку своего места.
2. Вложите ножницы в футляр, швейные иглы в подушечку-игольницу.
3. Проверьте безопасность рабочего места, убраны ли все иголки .
4. Вымойте лицо и руки с мылом.
5. Обо всех недостатках, обнаруженных во время работы, сообщите учителю.

Инструкцию составил специалист по ОТ _____ О.А. Каменева

С инструкцией ознакомлены:

«Согласовано»
ПК МБОУ СОШ № 48 г. Белгорода

М. С. Горшкалева

«УТВЕРЖДАЮ»
Директор МБОУ СОШ № 48г. Белгорода

М.В. Виноградская
Приказ № 1029 от «01» декабря 2020 г.

ИНСТРУКЦИЯ № 9

по охране труда при проведении занятий в кабинетах начальных классов, математического и гуманитарного циклов МБОУ СОШ №48 г. Белгорода

1. Общие требования безопасности

1.1. К занятиям в кабинетах начальных классов, математического и гуманитарного циклов допускаются лица, прошедшие медицинский осмотр и инструктаж по охране труда.

1.2. Опасные факторы:

- нарушение осанки обучающихся, воспитанников, искривления позвоночника, развитие близорукости при неправильном подборе размеров ученической мебели;
- нарушение остроты зрения при недостаточной освещенности в кабинете;
- поражение электрическим током при неисправном электрооборудовании кабинета.

1.3. При получении учащимся травмы оказать первую помощь пострадавшему, сообщить об этом администрации учреждения и родителям пострадавшего, при необходимости отправить его в ближайшее лечебное учреждение.

2. Требования безопасности перед началом занятий

2.1. Включить полностью освещение в кабинете, убедиться в исправной работе светильников. Наименьшая освещенность в кабинете должна быть не менее 300 лк. (20 Вт/кв.м.) при люминесцентных лампах и не менее 150 лк. (48 Вт/кв.м.) при лампах накаливания.

2.2. Убедиться в исправности электрооборудования кабинета: светильники должны быть надежно подвешены к потолку и иметь светорассеивающую арматуру: коммутационные коробки должны быть закрыты крышками: корпуса и крышки выключателей и розеток не должны иметь трещин и сколов, а также оголенных контактов.

2.3. Убедиться в правильной расстановке мебели в кабинете: расстояние между наружной стеной кабинета и первым рядом столов должно быть не менее 0,6 м., расстояние между внутренней стеной кабинета и столами должно быть не

не менее 0,5 м, расстояние между задней стеной кабинета и столами должно быть 0,4-0,5 м., расстояние от классной доски до первых столов должно быть 2,4-2,7 м., расстояние от классной доски до первых столов должно быть 2,4-2,7 м., расстояние от классной доски до последних столов должно быть не более 8 м., удаление мест занятий от окон не должно превышать 6 м.

2.4. Проверить санитарное состояние кабинета и проветрить его, убедиться в целостности стекол в окнах.

2.5. Убедиться в том, что температура воздуха в кабинете в пределах 20°C.

3. Требования безопасности во время занятий

3.1. Посадку учащихся за рабочие столы производить в соответствии с их ростом: до 130 см – группа А (желтая маркировка), 130–145 см – группа Б (красная маркировка), 145–160 см – группа В (голубая маркировка), 160–175 см – группа Г (зеленая маркировка), свыше 175 см – группа Д (белая маркировка).

3.2. Учащимся со значительным снижением слуха рабочие места отводятся за первыми и вторыми столами. Учащимся с пониженной остротой зрения места отводятся ближе к окну за первыми столами. Учащимся с ревматическими заболеваниями, склонными к частым ангинам и острым воспалениям верхних дыхательных путей, рабочие места отводятся дальше от окон. Не менее двух раз в год учащиеся, сидящих в крайних первом и третьем рядах, меняют местами с целью предупреждения нарушения осанки и искривления позвоночника

3.3. С целью обеспечения надлежащей естественной освещенности в кабинете не расставлять на подоконниках цветы.

3.4. Все используемые в кабинете демонстрационные электрические приборы должны быть исправны, и иметь заземление или зануление.

3.5. Стекла окон очищать от пыли и грязи не реже 3–4 раз в год, очистку светильников производить не реже одного раза в 3 месяца. Привлекать учащихся к этим работам, а также к оклейке окон запрещается.

3.6. При открывании окон рамы фиксировать в открытом положении крючками. При открывании фрамуг обязательно должны быть ограничители.

3.7. Во избежание падения из окна, а также ранения стеклом, не вставлять на подоконник.

4. Требования безопасности в аварийных ситуациях

4.1. При плохом самочувствии сообщить об этом администрации учреждения.

4.2. При прорыве системы отопления удалить учащихся из кабинета, сообщить администрации и вызвать слесаря-сантехника;

4.3. При возникновении пожара немедленно эвакуировать обучающихся, воспитанников из здания, сообщить о пожаре в ближайшую пожарную часть

и приступить к тушению очага возгорания с помощью первичных средств пожаротушения.

4.4. При получении обучающимися, воспитанниками травмы, оказать первую помощь пострадавшему, сообщить об этом администрации учреждения и

родителям пострадавшего, при необходимости отправить его в ближайшее лечебное учреждение.

5. Требования безопасности по окончании занятий

5.1. Выключить демонстрационные электрические приборы.

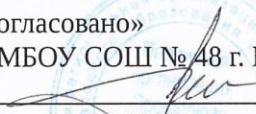
5.2. Проветрить и провести влажную уборку кабинета.

5.3. Закрыть окна, фрамуги и выключить свет.

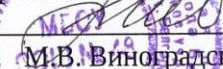
Инструкцию составил специалист по ОТ _____ О.А. Каменева

С инструкцией ознакомлены:

«Согласовано»
ПК МБОУ СОШ № 48 г. Белгорода


М. С. Горшкалева

«УТВЕРЖДАЮ»
Директор МБОУ СОШ № 48г. Белгорода


М.В. Виноградская
Приказ № 1029 от «01» декабря 2020 г.

Инструкция № 14 по технике безопасности при работе с учащимися группы по присмотру и уходу

Соблюдение режима дня. Воспитатели должны следить за выполнением детьми следующих правил:

В столовой:

1. Мыть руки перед едой.
2. Не разговаривать во время еды.
3. Правильно пользоваться столовыми приборами.

Во время самоподготовки:

1. Следить за посадкой учащихся.
2. Следить за освещением.
3. Регулярно проветривать помещение.
4. Содержать рабочее место в чистоте.
5. Проводить физкультминутки.

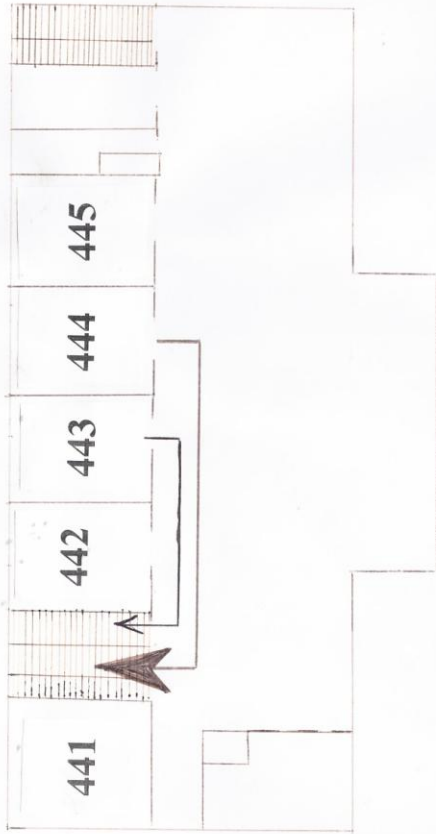
Во время прогулки:

1. Спускаясь по лестнице, должны держаться за перила.
2. Не разрешать лазить по деревьям, заборам.
3. Не разрешать выходить за пределы школьного двора.
4. Не разрешать без присмотра лазить по спортивным снарядам, бегать с палками и другими острыми предметами.
5. Иметь переносную аптечку.
6. Прогулка должна быть спланирована (игры, работа на участке, экскурсии).

Инструкцию составил специалист по ОТ  О.А.Каменева

С инструкцией ознакомлены:

План эвакуации



Наименование действий	Сообщение о пожаре	Эвакуация детей из загоревшегося здания	Пункты размещения эвакуированных детей	Сверка списочного состава	Тушение возникшего пожара работниками школы до прибытия пожарных
Порядок и последовательность действий	При обнаружении и пожара немедленно звонить 01. Частыми короткими звонками оповестить о пожаре, известить директора школы	Все дети должны быть выведены на улицу через коридоры и выходы согласно плану эвакуации	Старшие классы на стадион, начальные – на теннисный корт и баскетбольную площадку	Все эвакуированные дети сверяются по классным журналам	Тушение пожара организуется и проводится немедленно с момента обнаружения не занятыми эвакуацией детей, всеми имеющимися средствами пожаротушения
Должность исполнителя	Кто обнаружил	Классные руководители и учителя	Классные руководители и учителя	Классные руководители и учителя	Гулько Т.Ю. учителя