





Согласовано на заседании  
Управляющего Совета  
МБОУ СОШ №48 г.Белгорода  
(протокол № 5 от 13.08.2024г. )  
Председатель  
 Сотникова Н.А.

Секретарь  
 Епишева О.В.

Принято на заседании  
педагогического совета МБОУ  
СОШ №48 г.Белгорода  
(протокол 13 от 15.08.2024г.)  
Председатель педсовета  
 Фатьянова Е.А.

Секретарь  
 Власенко М.Ю.

Утверждаю  
Директор МБОУ СОШ №48  
г.Белгорода  
  
Фатьянова Е.А. № 48  
Приказ №277 от 15.08.2024 г.



# **АДАптированная основная образовательная программа начального общего образования**

**Для обучающихся с ЗПР (вариант 7.1)**

**МБОУ СОШ №48  
г.Белгорода**

**Нормативный срок освоения – 4 года**

**2024**

п/п	№	Содержание	
	<b>1</b>	<b>ЦЕЛЕВОЙ РАЗДЕЛ</b>	
<b>1</b>	<b>1.</b>	<b>Пояснительная записка</b>	
1.1	1.	Цели и задачи Программы	
1.2	1.	Принципы и подходы к формированию Программы	
1.3	1.	Общая характеристика Программы	
<b>2</b>	<b>1.</b>	<b>Планируемые результаты освоения Программы обучающимися с ЗПР</b>	
<b>3</b>	<b>1.</b>	<b>Система оценки достижения планируемых результатов освоения Программы</b>	
	<b>2</b>	<b>СОДЕРЖАТЕЛЬНЫЙ РАЗДЕЛ</b>	
<b>1</b>	<b>2.</b>	<b>Рабочие программы учебных предметов, учебных курсов, учебных модулей (в т.ч. внеурочной деятельности)</b>	
<b>2</b>	<b>2.</b>	<b>Программа формирования УУД</b>	
<b>3</b>	<b>2.</b>	<b>Программа коррекционной работы</b>	
<b>4</b>	<b>2.</b>	<b>Рабочая программа воспитания</b>	
	<b>3</b>	<b>ОРГАНИЗАЦИОННЫЙ РАЗДЕЛ</b>	
<b>1</b>	<b>3.</b>	<b>Учебный план</b>	
<b>2</b>	<b>3.</b>	<b>Календарный учебный график</b>	
<b>3</b>	<b>3.</b>	<b>План внеурочной деятельности</b>	
<b>4</b>	<b>3.</b>	<b>Календарный план воспитательной работы</b>	
<b>5</b>	<b>3.</b>	<b>Характеристика условий реализации Программы</b>	

# 1. ЦЕЛЕВОЙ РАЗДЕЛ ПОЯСНИТЕЛЬНАЯ ЗАПИСКА

## Цели и задачи Программы

Адаптированная образовательная программа начального общего образования для обучающихся с ЗПР, вариант 7.1. (далее - Программа) (МБОУ «СШ № 48» г. Белгорода) разработана в соответствии с ФГОС НОО обучающихся с ОВЗ и с учетом Федеральной адаптированной образовательной программы начального общего образования (далее – ФАОП НОО).

Определение данного варианта АООП НОО для обучающихся с ЗПР осуществляется на основе рекомендаций психолого-медико-педагогической комиссии (далее - ПМПК), сформулированных по результатам его комплексного обследования, с учетом ИПРА.

**Цель Программы:** обеспечение выполнения требований ФГОС НОО обучающихся с ЗПР посредством создания условий для максимального удовлетворения их особых образовательных потребностей, обеспечивающих усвоение ими социального и культурного опыта.

### Задачи Программы:

- формирование общей культуры, духовно-нравственное, гражданское, социальное, личностное и интеллектуальное развитие, развитие творческих способностей, сохранение и укрепление здоровья обучающихся с ЗПР;

- достижение планируемых результатов освоения ФАОП НОО для обучающихся с ЗПР (вариант 7.1), целевых установок, приобретение знаний, умений, навыков, компетенций и компетентностей, определяемых личностными, семейными, общественными, государственными потребностями и возможностями обучающегося с ЗПР, индивидуальными особенностями развития и состояния здоровья;

- становление и развитие личности обучающегося с ЗПР в её индивидуальности, самобытности, уникальности и неповторимости с обеспечением преодоления возможных трудностей познавательного, коммуникативного, двигательного, личностного развития;

- создание благоприятных условий для удовлетворения особых образовательных потребностей обучающихся с ЗПР;

- обеспечение доступности получения качественного начального общего образования;

- обеспечение преемственности начального общего и основного общего образования;

- выявление и развитие возможностей и способностей обучающихся с ЗПР через организацию их общественно полезной деятельности, проведения спортивно-оздоровительной работы, организацию художественного творчества с использованием системы клубов, секций, студий и кружков (включая организационные формы на основе сетевого взаимодействия), проведения спортивных, творческих и других соревнований;

- использование в образовательном процессе современных образовательных технологий деятельностного типа;

- предоставление обучающимся с ЗПР возможности для эффективной самостоятельной работы;

- участие педагогических работников, обучающихся, их родителей (законных представителей) и общественности в проектировании и развитии внутришкольной социальной среды;

- включение обучающихся в процессы познания и преобразования вне-школьной социальной среды (населённого пункта, района, города).

## Принципы и подходы к формированию Программы

### Подходы к формированию АООП НОО для обучающихся с ЗПР

В основу реализации Программы заложены дифференцированный и деятельностный подходы.

*Дифференцированный подход* к реализации Программы предполагает учет особых образовательных потребностей обучающихся с ЗПР как неоднородной по составу группы, отличающейся по возможностям освоения содержания образования. Это обуславливает необходимость создания и реализации в рамках одного варианта АООП НОО разработку и реализацию индивидуальных учебных планов.

Применение дифференцированного подхода к созданию и реализации АООП НОО обеспечивает разнообразие содержания, предоставляя обучающимся с ЗПР возможность реализовать индивидуальный потенциал развития.

*Деятельностный подход* основывается на теоретических положениях отечественной психологической науки, раскрывающих основные закономерности процесса обучения и воспитания обучающихся, структуру образовательной деятельности.

Деятельностный подход в образовании строится на признании того, что развитие личности обучающихся с ЗПР младшего школьного возраста определяется характером организации доступной им деятельности (предметно-практической и учебной). Основным средством реализации деятельностного подхода в образовании является обучение как процесс организации познавательной и предметно-практической деятельности обучающихся, в т.ч. за счёт специальных учебных предметов, чем обеспечивается овладение содержанием образования.

### Принципы формирования Программы:

а) *принципы государственной политики* Российской Федерации в области образования (гуманистический характер образования, единство образовательного пространства на территории Российской Федерации, светский характер образования, общедоступность образования, адаптивность системы образования к уровням и особенностям развития и подготовки обучающихся и воспитанников);

б) *принцип учета типологических и индивидуальных образовательных потребностей обучающихся;*

в) *принцип коррекционной направленности образовательного процесса;*

г) *принцип развивающей направленности образовательного процесса*, ориентирующий его на развитие личности обучающегося и расширение его «зоны ближайшего развития» с учетом особых образовательных потребностей;

д) *онтогенетический принцип*;

е) *принцип преемственности*, предполагающий при проектировании АООПНОО ориентировку на ФАОП основного общего образования обучающихся с ОВЗ, что обеспечивает непрерывность образования обучающихся с ОВЗ;

ж) *принцип целостности содержания образования*;

з) *принцип направленности на формирование деятельности*, обеспечивает возможность овладения обучающимися всеми видами доступной предметно-практической деятельности, способами и приемами познавательной и учебной деятельности, коммуникативной деятельности и нормативным поведением; и) *принцип переноса усвоенных знаний, умений, навыков и отношений, сформированных в условиях учебной ситуации, в различные жизненные ситуации*, что обеспечит готовность обучающихся к самостоятельной ориентировке и активной деятельности в реальном мире;

к) *принцип сотрудничества с семьей*;

л) *принцип здоровья и бережения*: при организации образовательной деятельности не допускается использование технологий, которые могут нанести вред физическому и (или) психическому здоровью обучающихся, приоритет использования здоровьесберегающих педагогических технологий.

Объем учебной нагрузки, организация учебных и внеурочных мероприятий должны соответствовать требованиям, предусмотренным санитарными правилами и нормами СанПиН 1.2.3685-21 «Гигиенические нормативы и требования к обеспечению безопасности и (или) безвредности для человека факторов среды обитания», утвержденными постановлением Главного государственного санитарного врача Российской Федерации от 28.01.2021 г. № 2 (зарегистрировано Министерством юстиции Российской Федерации 29.01.2021 г., регистрационный № 62296), действующими до 01.03.2027 г. (далее - Гигиенические нормативы), и санитарными правилами СП 2.4.3648-20 «Санитарно-эпидемиологические требования к организациям воспитания и обучения, отдыха и оздоровления детей и молодежи», утвержденными постановлением Главного государственного санитарного врача Российской Федерации от 28.09.2020 г. № 28 (зарегистрировано Министерством юстиции Российской Федерации 18.12.2020 г., регистрационный № 61573), действующими до 01.01.2027 г. (далее - Санитарно-эпидемиологические требования).

#### **Общая характеристика Программы**

**Психолого-педагогическая характеристика обучающихся с ЗПР** Обучающиеся с ЗПР - это дети, имеющие недостатки в психологическом развитии, подтвержденные ПМПК и препятствующие получению образования без создания специальных условий.

*Категория обучающихся с ЗПР* - наиболее многочисленная среди детей с ограниченными возможностями здоровья (ОВЗ) и неоднородная по составу группа школьников.

*Среди причин возникновения ЗПР* могут фигурировать органическая и/или функциональная недостаточность центральной нервной системы, конституциональные факторы, хронические соматические заболевания, неблагоприятные условия воспитания, психическая и социальная депривация. Подобное разнообразие этиологических факторов обуславливает значительный диапазон выраженности нарушений - от состояний, приближающихся к уровню возрастной нормы, до состояний, требующих ограничения от умственной отсталости.

Все обучающиеся с ЗПР испытывают в той или иной степени выраженные *затруднения в усвоении учебных программ*, обусловленные недостаточным и познавательными способностями, специфическими расстройствами психологического развития (школьных навыков, речи и др.), нарушениями в организации деятельности и/или поведения.

Общими для всех обучающихся с ЗПР являются в разной степени *выраженные недостатки в формировании высших психических функций, замедленный темп либо неравномерное становление познавательной деятельности, трудности произвольной саморегуляции*.

Достаточно часто у обучающихся *отмечаются нарушения речевой и мелкой ручной моторики, зрительного восприятия и пространственной ориентировки, умственной работоспособности и эмоциональной сферы*.

Уровень психического развития поступающего в школу ребёнка с ЗПР зависит не только от характера и степени выраженности первичного (как правило, биологического по своей природе) нарушения, но и от качества предшествующего обучения и воспитания (раннего и дошкольного).

*Диапазон различий в развитии обучающихся с ЗПР достаточно велик:*

- от практически нормально развивающихся, испытывающих временные и относительно легко устранимые трудности, до обучающихся с выраженными сложными и структурными нарушениями когнитивной и аффективно-поведенческой сфер личности;

- от обучающихся, способных при специальной поддержке на равных обучаться совместно со здоровыми сверстниками, до обучающихся, нуждающихся при получении ОО в систематической комплексной (психолого-медико-педагогической) коррекционной помощи.

Различие структуры нарушения психического развития у обучающихся с ЗПР определяет *необходимость многообразия специальной поддержки в получении образования*.

#### **Особые образовательные потребности обучающихся с ЗПР**

Особые образовательные потребности различаются у обучающихся с ОВЗ разных категорий, поскольку задаются спецификой нарушения психического развития, определяют особую логику построения учебного процесса и находят своё отражение в структуре и содержании образования. Наряду с этим современные научные представления об особенностях психофизического развития разных групп обучающихся позволяют выделить образовательные потребности, как общие для всех обучающихся с ОВЗ, так и специфические.

**К общим потребностям относятся:**

- получение специальной помощи средствами образования сразу же после выявления первичного о

нарушения развития;

- выделение пропедевтического периода в образовании, обеспечивающего преемственность между дошкольным и школьным этапами;
- получение начального общего образования в условиях образовательных организаций общего или специального типа, адекватного образовательным потребностям обучающегося с ОВЗ;
- обязательность непрерывности коррекционно-развивающего процесса, реализуемого, как через содержание предметных областей, так и в процессе индивидуальной работы;
- психологическое сопровождение, оптимизирующее взаимодействие обучающегося с педагогическими работниками и одноклассниками;
- психологическое сопровождение, направленное на установление взаимодействия семьи и образовательной организации;
- постепенное расширение образовательного пространства, выходящего за пределы образовательной организации.

**К особым образовательным потребностям, характерным для обучающихся с ЗПР, относятся:**

- обеспечение особой пространственной и временной организации образовательной среды с учетом функционального состояния ЦНС и нейро динамики психических процессов обучающихся с ЗПР (быстрой истощаемости, низкой работоспособности, пониженного общего тонуса);
- комплексное сопровождение, направленное на компенсацию дефицитов эмоционального развития, формирование осознанной саморегуляции познавательной деятельности и поведения;
- организация процесса обучения с учетом специфики усвоения знаний, умений и навыков обучающимися с ЗПР с учетом темпа учебной работы («пошагово») предъявлении материала, дозированной помощи взрослого, использовании специальных методов, приемов и средств, способствующих как общему развитию обучающегося, так и компенсации индивидуальных недостатков развития);
- учет актуальных и потенциальных познавательных возможностей, обеспечение индивидуального темпа обучения и продвижения в образовательном пространстве для разных групп обучающихся с ЗПР;
- профилактика и коррекция социокультурной и школьной дезадаптации;
- постоянный(пошаговый)мониторингрезультативностиобразованияисформированности социальной компетенции обучающихся, уровня и динамики психофизического развития;
- обеспечение непрерывного контроля за становлением учебно-познавательной деятельности обучающегося с ЗПР, продолжающегося до достижения уровня, позволяющего справляться с учебными заданиями самостоятельно;
- постоянное стимулирование познавательной активности, побуждение интереса к себе, окружающему предметному и социальному миру;
- постоянная помощь в осмыслении и расширении контекста усваиваемых знаний, в закреплении и совершенствовании освоенных умений;
- специальное обучение «переносу» сформированных знаний и умений в новые ситуации взаимодействия с действительностью;
- постоянная актуализация знаний, умений и одобряемых обществом норм поведения;
- использование преимущественно позитивных средств стимуляции деятельности и поведения;
- развитие и отработка средств коммуникации, приемов конструктивного общения и взаимодействия (с членами семьи, со сверстниками, с взрослыми), формирование навыков социально одобряемого поведения;
- специальная психо коррекционная помощь, направленная на формирование способности к самостоятельной организации собственной деятельности и осознанию возникающих трудностей, формирование умения запрашивать и использовать помощь взрослого;
- обеспечение взаимодействия семьи и образовательной организации (сотрудничество с родителями (законными представителями), активизация ресурсов семьи для формирования социально активной позиции, нравственных и общекультурных ценностей).

### **Особенности образования обучающихся с ЗПР**

*Вариант 7.1 предполагает, что обучающийся с ЗПР получает образование, полностью соответствующее по итоговым достижениям к моменту завершения обучения образованию обучающихся, не имеющих ограничений по возможностям здоровья, в те же сроки обучения (1-4 классы).*

АООП НОО (вариант 7.1) адресована обучающимся с ЗПР, достигшим к моменту поступления в школу уровня психофизического развития близкого возрастной норме, но отмечаются трудности произвольной саморегуляции, проявляющейся в условиях деятельности и организованного поведения, и признаки общей социально-эмоциональной незрелости.

Обязательными условиями реализации АООП НОО для обучающихся с ЗПР является психолого-педагогическое сопровождение обучающегося, согласованная работа педагогических работников, реализующими программу коррекционной работы, содержание которой для каждого обучающегося определяется с учетом его особых образовательных потребностей на основе рекомендаций ПМПК, ИПРА.

*Программа коррекционной работы предусматривает психолого-педагогическое сопровождение обучающихся с учетом их особых образовательных потребностей и индивидуальных особенностей в ходе всего образовательного процесса в учебной и внеурочной деятельности, включающей обязательные коррекционные курсы.*

*Программа коррекционной работы обеспечивает:*

- выявление особых образовательных потребностей обучающихся в ходе комплексного психолого-педагогического обследования;

- определение оптимальных специальных условий для получения начального общего образования на основе АООП НОО в соответствии с особыми образовательными потребностями и индивидуальными особенностями обучающихся (с учетом рекомендаций ПМПК, ИПРА, а также ППк образовательной организации по результатам комплексной психолого-педагогической диагностики на начало обучения и мониторинга достижения планируемых результатов образования);

- поддержку достижения планируемых личностных, метапредметных и предметных результатов АООП НОО.

*Основные направления поддержки достижения планируемых результатов АООП НОО включают:*

- оказание специализированной индивидуально ориентированной психолого-педагогической помощи в процессе развития личностных качеств обучающихся, их социальных компетенций, включая расширение социальной практики;

- оказание специализированной индивидуально ориентированной психолого-педагогической помощи в процессе коррекции развития нарушенных функций, профилактики возникновения вторичных отклонений в развитии;

- своевременное выявление трудностей обучающихся в достижении планируемых результатов образования и оказание им специализированной индивидуально ориентированной психолого-педагогической помощи;

- развитие учебно-познавательной деятельности в контексте достижения обучающимся планируемых результатов образования;

- выявление у обучающихся особых способностей (одаренности) в определенных видах учебной и внеурочной деятельности; создание условий, способствующих наиболее полноценному их развитию;

- обеспечение сетевого взаимодействия специалистов разного профиля в процессе комплексного психолого-педагогического сопровождения обучающихся;

- осуществление информационно-просветительской и консультативной работы с обучающимися с ЗПР, их родителями (законными представителями), с педагогическими работниками образовательной организации и организаций дополнительного образования, со специалистами разного профиля, которые взаимодействуют с обучающимися в различных видах социокультурной деятельности.

## **ПЛАНИРУЕМЫЕ РЕЗУЛЬТАТЫ ОСВОЕНИЯ ПРОГРАММЫ**

*Самым общим результатом освоения АООП НОО обучающихся с ЗПР должно стать полноценное начальное общее образование, развитие социальных (жизненных) компетенций.*

*Личностные результаты освоения АООП НОО для обучающихся с ЗПР (вариант 7.1) достигаются в единстве учебной и воспитательной деятельности образовательной организации в соответствии с традиционными российскими социокультурными и духовно-нравственными ценностями, принятыми в обществе правилами и нормами поведения и способствуют процессам самопознания, самовоспитания и саморазвития, формирования внутренней позиции личности.*

Личностные результаты освоения Программы отражают готовность обучающихся руководствоваться ценностями и приобрести первоначальный опыт деятельности на их основе, в т. ч. в части:

### ***гражданско-патриотического воспитания:***

- Становление ценностного отношения к своей Родине - России;

- Осознание своей этнокультурной и российской гражданской идентичности;

- Сопричастность к прошлому, настоящему и будущему своей страны и Родного края;

- Уважение к своему и другим народам;

- первоначальные представления о человеке как члене общества, о правах и ответственности, уважении и достоинстве человека, о нравственно-этических нормах поведения и правилах межличностных отношений;

### ***духовно-нравственного воспитания:***

- признание индивидуальности каждого человека;

- проявление сопереживания, уважения и доброжелательности;

- неприятие любых форм поведения, направленных на причинение физического и морального вреда другим людям;

### ***эстетического воспитания:***

- уважительное отношение и интерес к художественной культуре, восприимчивость к разным видам искусства, традициям и творчеству своего и других народов;

- стремление к самовыражению в разных видах художественной деятельности;

### ***физического воспитания, формирования культуры здоровья и эмоционального благополучия:***

- соблюдение правил здорового и безопасного (для себя и других людей) образа жизни в окружающей среде (вт.ч. информационной);

- бережное отношение к физическому и психическому здоровью;

### ***трудового воспитания:***

- осознание ценности труда в жизни человека и общества, ответственное потребление и бережное отношение к результатам труда, навыки участия в различных видах трудовой деятельности, интерес к различным профессиям;

### ***экологического воспитания:***

- бережное отношение к природе;

- неприятие действий, приносящих ей вред;

### ***ценностей научного познания:***

- первоначальные представления о научной картине мира;
- познавательные интересы, активность, инициативность, любознательность и самостоятельность в познании.

**Метапредметные результаты** характеризуют уровень форсированности познавательных, коммуникативных и регулятивных универсальных действий, которые обеспечивают успешность изучения учебных предметов, а также становление способности к самообразованию и саморазвитию.

В результате освоения Программы обучающиеся овладевают рядом междисциплинарных понятий, а также различными знаково-символическими средствами, которые помогают обучающимся применять знания, как в типовых, так и в новых, нестандартных учебных ситуациях.

**Предметные результаты** сформулированы в деятельности форм усиления акцента на применение знаний и конкретных умений; определяют содержание НОО в логике изучения каждого учебного предмета; усиливают акценты на изучение явлений и процессов современной России и мира в целом, современного состояния науки.

#### **Результаты освоения программы коррекционной работы**

Планируемые результаты освоения обучающимися с ЗПР АООП НОО дополняются результатами освоения программы коррекционной работы.

*Результаты освоения программы коррекционной работы отражают сформированность социальных (жизненных) компетенций, необходимых для решения практико-ориентированных задач и обеспечивающих становление социальных отношений обучающихся с ЗПР в различных средах:*

- Развитие адекватных представлений о собственных возможностях, о насущно необходимом жизнеобеспечении, проявляющееся:
  - в умении различать учебные ситуации, в которых необходима посторонняя помощь для её разрешения, с ситуациями, в которых решение можно найти самому;
  - в умении обратиться к учителю при затруднениях в учебном процессе;
  - в умении написать при необходимости сообщение, правильно выбрать адресата (близкого человека), корректно и точно сформулировать возникшую проблему.
- овладение социально-бытовыми умениями, используемыми в повседневной жизни, проявляющееся:
  - в расширении представлений об устройстве домашней жизни, разнообразии повседневных бытовых дел, понимании предназначения окружающих в быту предметов и вещей;
  - в умении включаться в разнообразные повседневные дела, принимать посильное участие;
  - в адекватной оценке своих возможностей для выполнения определенных обязанностей в каких-то областях домашней жизни, умении брать на себя ответственность в этой деятельности;
  - в расширении представлений об устройстве школьной жизни, участии в повседневной жизни класса, принятии на себя обязанностей наряду с другими детьми;
  - в умении ориентироваться в пространстве школы, ориентироваться в расписании занятий;
  - в умении включаться в разнообразные повседневные школьные дела, принимать посильное участие, брать на себя ответственность;
  - в стремлении участвовать в подготовке и проведении праздников в школе.
- О владение навыками коммуникации и принятыми ритуалами социального взаимодействия, проявляющееся:
  - В расширении знаний правил коммуникации;
  - В расширении и обогащении опыта коммуникации обучающегося в ближнем и дальнем окружении, расширении круга ситуаций, в которых обучающийся может использовать коммуникацию как средство достижения цели;
  - В умении решать актуальные школьные и житейские задачи, используя коммуникацию как средство достижения цели (вербальную, невербальную);
  - В умении начать и поддержать разговор, задать вопрос, выразить свои намерения, просьбу, пожелание, опасения, завершить разговор;
  - В умении корректно выразить недовольство, благодарность, сочувствие;
  - В умении получать и уточнять информацию от собеседника;
  - В освоении культурных форм выражения своих чувств.
- способность к осмыслению и дифференциации картины мира, ее пространственно-временной организации, проявляющаяся:
  - в расширении и обогащении опыта реального взаимодействия обучающегося с бытовым окружением, миром природных явлений и вещей, расширении адекватных представлений об опасности и безопасности;
  - в адекватности бытового поведения обучающегося с точки зрения опасности (безопасности) для себя и для окружающих; сохранности окружающей предметной и природной среды;
  - в расширении и накоплении знакомых и разнообразно освоенных мест за пределами дома и школы;
  - в расширении представлений целостной и подробной картины мира, упорядоченной в пространстве и времени, адекватных возрасту обучающегося;
  - в умении накапливать личные впечатления, связанные с явлениями окружающего мира;
  - в умении устанавливать взаимосвязь между природным порядком и порядком собственной жизни в семье и в школе;
  - в умении устанавливать взаимосвязь общественного порядка и порядка собственной жизни в семье и в школе, соответствовать этому порядку;
  - в развитии любознательности, наблюдательности, способности замечать новое, задавать вопросы;
  - в развитии активности во взаимодействии с миром, понимании собственной результативности;

- в накоплении опыта освоения нового при помощи экскурсий и путешествий;
- в умении передать свои впечатления, соображения, умозаключения так, чтобы быть понятым другим человеком;
- в умении принимать и включать в свой личный опыт жизненный опыт других людей;
- в способности взаимодействовать с другими людьми, умении делиться своими воспоминаниями, впечатлениями и планами.
- способность к осмыслению социального окружения, своего места в нем, принятие соответствующих возрасту ценностей и социальных ролей, проявляющаяся:
- в знании правил поведения и социальных ритуалов, умении их адекватно использовать в разных социальных ситуациях с людьми разного статуса, с близкими в семье; с педагогическими работниками и обучающимися в школе; со знакомыми и незнакомыми людьми;
- в умении корректно привлечь к себе внимание, отстраниться от нежелательного контакта, выразить свои чувства, отказ, недовольство, благодарность, сочувствие, намерение, просьбу, опасение и другие.
- в освоении возможностей и допустимых границ социальных контактов, выработки адекватной дистанции в зависимости от ситуации общения;
- в умении проявлять инициативу, корректно устанавливать и ограничивать контакт;
- в умении не быть назойливым в своих просьбах и требованиях, быть благодарным за проявление внимания и оказание помощи;
- в умении применять формы выражения своих чувств соответственно ситуации социального контакта.

***Результаты специальной поддержки освоения АООП НОО отражают:***

- способность усваивать новый учебный материал, адекватно включаться в классные занятия и соответствовать общему темпу занятий;
- способность использовать речевые возможности на уроках при ответах и в других ситуациях общения, умение передавать свои впечатления, умозаключения так, чтобы быть понятым другим человеком, умение задавать вопросы;
- способность к наблюдательности, умение замечать новое;
- овладение эффективными способами учебно-познавательной и предметно-практической деятельности;
- стремление к активности и самостоятельности в разных видах предметно-практической деятельности;
- умение ставить и удерживать цель деятельности; планировать действия; определять и сохранять способ действий; использовать самоконтроль на всех этапах деятельности; осуществлять словесный отчет о процессе и результатах деятельности; оценивать процесс и результат деятельности;
- сформированные в соответствии с требованиями к результатам освоения ФАОП НОО (вариант 7.1) предметные, метапредметные и личностные результаты;
- сформированные в соответствии ФАОП НОО(вариант7.1) УУД.

Требования к результатам освоения программы коррекционной работы конкретизируются применительно к каждому обучающемуся с ЗПР в соответствии с его потенциальными возможностями и особыми образовательными потребностями.

**СИСТЕМА ОЦЕНКИ ДОСТИЖЕНИЯ ПЛАНИРУЕМЫХ РЕЗУЛЬТАТОВ ОСВОЕНИЯ ПРОГРАММЫ**

Основными направлениями и целями оценочной деятельности являются оценка образовательных достижений обучающихся и оценка результатов деятельности образовательных организаций и педагогических кадров. Полученные данные используются для оценки состояния и тенденций развития системы образования.

Система оценки достижения обучающимися с ЗПР планируемых результатов освоения АООП НОО(вариант7.1) предполагает комплексный подход к оценке результатов образования, позволяющий вести оценку достижения обучающимися всех трех групп результатов образования: личностных, метапредметных и предметных.

Оценка результатов освоения обучающимися с ЗПР АООП НОО (вариант7.1) (кроме программы коррекционной работы) осуществляется в соответствии с требованиями ФГОС НОО.

***Особенности оценки образовательных результатов***

Оценка достижения обучающимся с ЗПР планируемых результатов осуществляется при завершении каждого уровня образования, поскольку у обучающегося с ЗПР может быть индивидуальный темп освоения содержания образования и стандартизация планируемых результатов образования в более короткие промежутки времени объективно невозможна.

Обучающиеся с ЗПР имеют право на прохождение текущей, промежуточной и государственной итоговой аттестации освоения АООП НОО для обучающихся с ЗПР в иных формах.

*Специальные условия проведения текущей, промежуточной и итоговой (по итогам освоения ФАОП НОО для обучающихся ЗПР) аттестации обучающихся с ЗПР включают:*

- особую форму организации аттестации (в малой группе, индивидуальную) с учетом особых образовательных потребностей и индивидуальных особенностей обучающихся с ЗПР;
- привычную обстановку в классе (присутствие своего учителя, наличие привычных для обучающихся мнемических опор: наглядных схем, шаблонов общего хода выполнения заданий);
- присутствие в начале работы этапа общей организации деятельности;
- адаптирование инструкции с учетом особых образовательных потребностей и индивидуальных трудностей обучающихся с ЗПР:

- 1) упрощение формулировок по грамматическому и семантическому оформлению;



2) упрощение много звеньевой инструкции посредством деления ее на короткие смысловые единицы, задающие по этапность (пошаговость) выполнения задания;

3) в дополнение к письменной инструкции к заданию, при необходимости, дополнительно прочитывается педагогическим работником в слух в медленном темпе с четкими смысловыми акцентами;

при необходимости адаптивное изменение текста задания с учетом особых образовательных потребностей и индивидуальных трудностей обучающихся с ЗПР (более крупный шрифт, четкое отграничение одного задания от другого; упрощение формулировок задания по грамматическому и семантическому оформлению);

при необходимости предоставление дифференцированной помощи: стимулирующей (одобрение, эмоциональная поддержка), организующей (привлечение внимания, концентрирование на выполнении работы, напоминание о необходимости самопроверки), направляющей (повторение и разъяснение инструкции к заданию);

увеличение времени на выполнение заданий;

возможность организации короткого перерыва (10-15 минут) при нарастании в поведении обучающегося проявлений утомления, истощения;

недопустимыми являются негативные реакции со стороны педагогического работника, создание ситуаций, приводящих к эмоциональному травмированию обучающегося.

Система оценки достижения обучающимися с ЗПР планируемых результатов освоения ФАОП НОО для обучающихся с ЗПР должна предусматривать оценку достижения обучающимися с ЗПР планируемых результатов освоения программы коррекционной работы.

***Оценка достижения обучающимися с ЗПР планируемых результатов освоения программы коррекционной работы.***

Оценка результатов освоения обучающимися с ЗПР программы коррекционной работы, составляющей неотъемлемую часть ФАОПНОО.

*При определении подходов к оценке результатов освоения обучающимися с ЗПР программы коррекционной работы целесообразно опираться на следующие принципы:*

1) *дифференциации оценки достижений* с учетом типологических и индивидуальных особенностей развития и особых образовательных потребностей обучающихся с ЗПР;

2) *динамичности оценки достижений*, предполагающей изучение изменений психического и социального развития, индивидуальных способностей и возможностей обучающихся с ЗПР;

3) *единства параметров, критериев и инструментария оценки достижений* в освоении содержания АООП НОО, что сможет обеспечить объективность оценки.

Эти принципы, отражая основные закономерности целостного процесса образования обучающихся с ЗПР, самым тесным образом взаимосвязаны и касаются одновременно разных сторон процесса осуществления оценки результатов освоения программы коррекционной работы.

***Результаты освоения обучающимися с ЗПР программы коррекционной работы не выносятся на итоговую оценку.***

Основным объектом оценки достижений планируемых результатов освоения обучающимися с ЗПР программы коррекционной работы выступает наличие положительной динамики обучающихся в интегративных показателях, отражающих успешность достижения образовательных достижений и преодоления отклонений развития.

*Оценка результатов освоения обучающимися с ЗПР программы коррекционной работы может осуществляться с помощью мониторинговых процедур.*

Мониторинг, обладая такими характеристиками, как непрерывность, диагностичность, научность, информативность, наличие обратной связи, позволяет осуществить не только оценку достижений планируемых результатов освоения обучающимися программы коррекционной работы, но и вносить (в случае необходимости) коррективы в ее содержание и организацию. В целях оценки результатов освоения обучающимися с ЗПР программы коррекционной работы целесообразно использовать все *три формы мониторинга: стартовую, текущую и финишную диагностику.*

1) *Стартовая диагностика* позволяет наряду с выявлением индивидуальных особых образовательных потребностей и возможностей обучающихся, выявить исходный уровень развития интегративных показателей, свидетельствующий о степени влияния нарушений развития на учебно-познавательную деятельность и повседневную жизнь.

2) *Текущая диагностика* используется для осуществления мониторинга в течение всего времени обучения обучающегося на уровне начального общего образования. При использовании данной формы мониторинга можно использовать экспресс-диагностику интегративных показателей, состояние которых позволяет судить об успешности (наличии положительной динамики) или неуспешности (отсутствии даже незначительной положительной динамики) обучающихся с ЗПР в освоении планируемых результатов овладения программой коррекционной работы. Данные экспресс-диагностики выступают в качестве ориентировочной основы для определения дальнейшей стратегии: продолжения реализации разработанной программы коррекционной работы или внесения в неопределенных корректив.

3) *Финишная диагностика* проводится на заключительном этапе обучения на уровне начального общего образования обучающегося с ЗПР в соответствии с планируемыми результатами освоения обучающимися программы коррекционной работы.

Организационно-содержательные характеристики стартовой, текущей и финишной диагностики разрабатывает образовательная организация с учетом типологических и индивидуальных особенностей обучающихся,

их индивидуальных особых образовательных потребностей.

Для оценки результатов освоения обучающимися с ЗПР программы коррекционной работы используется *метод экспертной оценки*, который представляет собой процедуру оценки результатов на основе мнений группы специалистов (экспертов). Данная группа экспертов объединяет всех участников образовательного процесса - тех, кто обучает, воспитывает и тесно контактирует с обучающимся. Задачей такой экспертной группы является выработка общей оценки достижений обучающегося в сфере социальной (жизненной) компетенции, которая обязательно включает мнение семьи, близких обучающегося. Основой оценки продвижения обучающегося в социальной (жизненной) компетенции служит анализ изменений его поведения в повседневной жизни - в школе и дома.

Для полноты оценки достижений планируемых результатов освоения обучающимися программы коррекционной работы, *учитывается мнение родителей (законных представителей)*, поскольку наличие положительной динамики обучающихся по интегративным показателям, свидетельствующей об ослаблении (отсутствии ослабления) степени влияния нарушений развития на жизнедеятельность обучающихся, проявляется не только в учебно-познавательной деятельности, но и в повседневной жизни.

*В случаях стойкого отсутствия положительной динамики в результатах освоения программы коррекционной работы обучающегося в случае согласия родителей (законных представителей) необходимо направить на расширенное психолого-педагогическое обследование для получения необходимой информации, позволяющей внести коррективы в организацию и содержание программы коррекционной работы.*

*Оценкарезультатовдеятельностиобразовательнойорганизациисуществляется в ходе его аккредитации, а также в рамках аттестации педагогических кадров.*

Она проводится на основе результатов итоговой оценки достижения планируемых результатов освоения АООП НОО для слабослышащих и позднооглохших обучающихся (вариант 7.1) с учётом:

- результатов мониторинговых исследований разного уровня (федерального, регионального, муниципального);
- условий реализации АООП НОО;
- особенностей контингента обучающихся.

## **2. СОДЕРЖАТЕЛЬНЫЙ РАЗДЕЛ**

### **РАБОЧИЕ ПРОГРАММЫ УЧЕБНЫХ ПРЕДМЕТОВ**

Рабочие программы учебных предметов, учебных курсов (в т.ч. внеурочной деятельности), учебных модулей соответствуют требованиям ФГОС НОО и ФОПНОО, отражены в ООП НОО МБОУ СОШ № 48 и дополняются программой коррекционной работы. Адаптация учебного материала осуществляется при планировании уроков в соответствии рекомендациями ТППМК и индивидуальными особенностями обучающихся.

### **ПРОГРАММА КОРРЕКЦИОННОЙ РАБОТЫ**

#### **Цель и задачи программы коррекционной работы**

Определение одного из вариантов АООП НОО для обучающихся с ЗПР осуществляется на основе рекомендаций психолого-медико-педагогической комиссии (далее - ПМПМК), сформулированных по результатам его комплексного обследования, с учетом ИПРА (при наличии).

Программа коррекционной работы предусматривает индивидуализацию специально сопровождения обучающегося с ЗПР.

Программа коррекционной работы реализуется во внеурочное время в объеме не менее 5 часов (пункт 3.4.16. Санитарно-эпидемиологических требований).

**Цель программы коррекционной работы:** создание системы комплексной помощи обучающимся с ЗПР в освоении АООП НОО для обучающихся с ЗПР, коррекция недостатков в физическом и (или) психическом, а также речевом развитии обучающихся, их социальная адаптация.

Программа предусматривает создание специальных условий обучения и воспитания, позволяющих учитывать особые образовательные потребности обучающихся с ЗПР.

Реализация программы коррекционной работы обеспечивает *развитие жизненной компетенции ребенка с ЗПР, сказываясь на результатах образования в целом.*

#### **Задачи программы:**

- выявление особых образовательных потребностей обучающихся с ЗПР, обусловленных недостатками в их развитии;
- организация специальных условий образования в соответствии с особенностями обучающихся с ЗПР;
- осуществление индивидуально ориентированной психолого-медико-педагогической помощи обучающимся с учетом особенностей их психофизического развития и индивидуальных возможностей;
- оказание коррекционной помощи в овладении адаптированной основной общеобразовательной программой начального общего образования, в т.ч. организация индивидуальных и фронтальных занятий по развитию обучающихся с ЗПР;
- организация специальной психолого-педагогической помощи в формировании полноценной жизненной компетенции обучающихся с ЗПР;
- создание благоприятных условий для наиболее полноценного личностного развития, приобщения к социокультурным нормам, традициям семьи, общества и государства с учетом возможностей и особых образовательных потребностей каждого обучающегося;
- оказание консультативной и методической помощи родителям (законным представителям) обучающихся с ЗПР.

#### **Направления коррекционной работы**

*Программа коррекционной работы для обучающихся с ЗПР (вариант 7.1) включает в себя взаимосвязанные*

направления, отражающие её основное содержание:

1) мониторинг имеющихся в образовательной организации условий для удовлетворения особых образовательных потребностей и условий обучения обучающихся с ЗПР;

2) перечень индивидуально-ориентированных коррекционных мероприятий, обеспечивающих обучающимся с ЗПР удовлетворение особых образовательных потребностей, их интеграцию (инклюзию) в образовательной организации и освоение ими АОПНОО.

- игры, направленные на коррекцию и развитие дефицитных функций (сенсорных, моторных, психических) обучающегося;
- упражнения, направленные на развитие обучающегося с ЗПР;
- создание ситуаций, обеспечивающих возможность активного использования освоенных компенсаторных способов действия, умений и навыков в разных видах учебной деятельности;
- приемы работы, направленные на развитие навыков самостоятельной работы, развитие познавательной активности, познавательных интересов, формирование эмоционально-волевой сферы и положительных качеств личности.

### **Принципы программы коррекционной работы**

*Принципами программы коррекционной работы являются:*

- соблюдение интересов обучающихся с ЗПР;
- создание в образовательной организации условий для реализации их возможностей и удовлетворения особых образовательных потребностей, наиболее полноценного развития, социальной адаптации;
- приобщение обучающихся к социокультурным нормам, традициям семьи, общества и государства;
- взаимодействие всех специалистов образовательной организации, родителей (законных представителей) обучающихся при решении образовательно-коррекционных задач, а также оказании согласованной помощи в процессе формирования и развития личности ребенка, его адаптации и интеграции в обществе;
- учёт социальных факторов в формировании личности обучающегося;
- содействие созданию благоприятной социальной ситуации развития и обучения в соответствии с возрастными и индивидуальными особенностями обучающегося, его особыми образовательными потребностями;
- реализация в различных жизненных ситуациях достижений обучающихся в образовательно-коррекционном процессе, обеспечение подготовленности обучающихся к адаптации и интеграции в обществе, развития их самостоятельности при решении жизненных задач;
- обеспечение развития обучающихся с учетом их индивидуальных особенностей, максимальное обогащение их речевой практики, развитие жизненных компетенций при взаимодействии с другими детьми и взрослыми в условиях деятельности, интересной и полезной всем ее участникам.

### **Психолого-медико-педагогическое сопровождение обучающихся**

*Комплексное психолого-медико-педагогическое сопровождение обучающихся с ЗПР включает:*

- проведение психолого-педагогического обследования детей при поступлении в образовательную организацию с целью выявления их возможностей и особых образовательных потребностей, составления программы индивидуального маршрута с учетом фактического уровня развития, индивидуальных особенностей;
- разработку рекомендаций к составлению коррекционных программ, учитывающих индивидуальные особенности обучающихся;
- проведение коррекционно-развивающей работы с учетом особых образовательных потребностей каждого обучающегося с ЗПР, его индивидуальных особенностей;
- мониторинг динамики развития обучающихся, достижения планируемых результатов коррекционно-развивающей работы.

*Психолого-педагогическое сопровождение обучающихся с ЗПР осуществляют специалисты: учитель-дефектолог, учитель-логопед, педагог-психолог, социальный педагог, педагог дополнительного образования. При необходимости Программу коррекционной работы может осуществлять специалист, работающий в иной организации (Центре психолого-педагогической коррекции и реабилитации, ПМПК).*

При возникновении трудностей в освоении обучающимся с ЗПР содержания ФАОПНО педагогические работники, осуществляющие психолого-педагогическое сопровождение, должны оперативно дополнить структуру программы коррекционной работы соответствующим направлением работы, которое будет сохранять свою актуальность до момента преодоления возникших затруднений.

В случае нарастания значительных стойких затруднений в обучении, взаимодействии с учителями и обучающимися школы (класса) обучающийся с ЗПР направляется на комплексное обследование в ПМПК с целью выработки рекомендаций по его дальнейшему обучению.

### **Направления и содержание коррекционной работы**

*Направлениями коррекционной работы являются:*

- диагностическая работа;
- коррекционно-развивающая работа;
- консультативная работа;
- информационно-просветительская работа;

- психолого-педагогическая работа.

#### **Диагностическая работа**

**Цель:** своевременное выявление обучающегося с ЗПР особых образовательных потребностей, позволяющих разработать рекомендации по оказанию психолого-педагогической помощи в условиях образовательной организации;

#### **Содержание деятельности:**

- проведение комплексного психолого-педагогического обследования обучающихся при поступлении в образовательную организацию с целью выявления их особых образовательных потребностей;
- систематический мониторинг (в конце каждой учебной четверти) достижения обучающимися планируемых результатов освоения Программы;
- систематический мониторинг достижения обучающимися планируемых результатов коррекционно-развивающей работы;
- психолого-педагогическая диагностика для оптимизации коррекционной помощи обучающимся с ЗПР;
- изменение коррекционной программы по результатам обследования в соответствии с выявленными особенностями и потребностями обучающихся;
- изучение социальной ситуации развития и условий семейного воспитания;
- другое.

#### **Коррекционно-развивающая работа**

**Цель:** оказание своевременной специализированной помощи в освоении содержания образования и коррекции недостатков в физическом и (или) психическом, а также речевом развитии обучающихся с ЗПР.

#### **Содержание деятельности:**

- коррекционно-развивающие занятия по программе коррекционной работы в объеме 5 часов в неделю на одного обучающегося (пункт 3.4.16. Санитарно-эпидемиологических требований);
- курсы внеурочной деятельности;
- занятия по дополнительным образовательным программам (кружковая работа);
- участие в различного уровня мероприятиях;
- другое.

Содержание КРР может быть дополнено образовательной организацией самостоятельно, исходя из психофизических особенностей обучающихся на основании рекомендаций психолого-педагогической комиссии, индивидуальной программы реабилитации обучающихся, а также результатов комплексного психолого-педагогического обследования каждого обучающегося при поступлении в образовательную организацию, рекомендаций по коррекционно-развивающей работе по результатам данного обследования, систематических педагогических наблюдений в учебной и внеурочной деятельности, данных систематического мониторинга достижения обучающимися планируемых результатов образования, бесед с обучающимися, педагогическими работниками, в т.ч. со школьным педагогом-психологом, социальным педагогом, администрацией школы, родителями (законными представителями).

#### **Консультативная работа**

**Цель:** обеспечение возможности своевременного решения вопросов, возникающих у участников образовательных отношений в процессе освоения обучающимися с ЗПР АООПНОО.

#### **Содержание деятельности:**

- выработка совместных рекомендаций специалистами, работающими в образовательной организации, и родителями (законными представителями) по реализации основных направлений коррекционно-развивающей работы с каждым обучающимся, выбору индивидуально-ориентированных методов и приёмов образования и др.;
- оказание консультативной помощи родителям (законным представителям) по вопросам семейного воспитания, образования и проведения коррекционно-развивающей работы во внешкольное время;
- другое.

#### **Информационно-просветительская работа**

**Цель:** обогащение знаний педагогических работников, родителей (законных представителей) по вопросам, связанным с особенностями организации образовательного процесса и удовлетворения особых образовательных потребностей обучающихся с ЗПР.

#### **Содержание деятельности:**

- организация разъяснительной деятельности по вопросам, связанным с особыми образовательными потребностями обучающихся с ЗПР, в т.ч. с возможностями и особенностями коммуникации с ними, обеспечению наиболее полноценного образования и развития, созданию необходимых условий для социальной адаптации и интеграции в обществе, правам и обязанностям лиц с ЗПР;
- другое.

Информационно-просветительская работа проводится как в данной образовательной организации (среди обучающихся, их родителей и др.), так и в других образовательных организациях, включая организации дополнительного и профессионального образования (среди педагогов, обучающихся, родителей и др.), а также в организациях социальной сферы (здравоохранения, правопорядка и др.).

#### **Механизмы реализации программы коррекционной работы**

*Основными механизмами реализации программы коррекционной работы являются:*

- 1) оптимально выстроенное взаимодействие специалистов образовательной организации, обеспечивающее системное сопровождение обучающихся с ЗПР специалистами различного профиля;

2) социальное партнёрство, предполагающее профессиональное взаимодействие образовательной организации с внешними ресурсами.

*Взаимодействие специалистов, обеспечивающее системное сопровождение обучающихся, предполагает:*

- комплексность в определении и решении проблем ребёнка, предоставлении ему квалифицированной помощи специалистов разного профиля;
- многоаспектный анализ личностного и познавательного развития ребёнка;
- составление комплексных индивидуальных программ общего развития и коррекции отдельных сторон учебно-познавательной, речевой, эмоциональной-волевой и личностной сфер ребёнка.

Консолидация усилий различных специалистов в области психологии, педагогики, медицины, социальной работы обеспечивает систему комплексного психолого-медико-педагогического сопровождения ребёнка с ЗПР и способствует эффективному решению его проблем.

Наиболее распространённые и эффективные формы организованного взаимодействия специалистов-консультантов и службы сопровождения образовательной организации, которые предоставляют многопрофильную помощь ребёнку и его родителям (законным представителям), а также образовательной организации в решении вопросов, связанных с адаптацией, обучением, воспитанием, развитием, социализацией детей с ЗПР.

*Социальное партнёрство* предполагает профессиональное взаимодействие образовательной организации с внешними ресурсами (организациями различных ведомств, общественными организациями и другими институтами общества).

Социальное сетевое партнёрство направлено:

- на сотрудничество с образовательными организациями и другими организациями и учреждениями по вопросам преемственности обучения, развития и адаптации, социализации, здоровьесбережения детей с ЗПР;
- на сотрудничество со средствами массовой информации, а также с негосударственными структурами, прежде всего с общественными объединениями инвалидов, организациями родителей детей с ЗПР;
- на сотрудничество с родительской общественностью.

Содержание коррекционно-развивающей области представлено следующими обязательными коррекционными курсами: "Коррекционно-развивающие занятия (логопедические и психокоррекционные)" (фронтальные и (или) индивидуальные занятия), "Ритмика" (фронтальные и (или) индивидуальные занятия).

**Коррекционный курс "Коррекционно-развивающие занятия (логопедические и психокоррекционные)". Логопедические занятия.**

Цель логопедических занятий состоит в диагностике, коррекции и развитии всех сторон речи (фонетико-фонематической, лексико-грамматической, синтаксической), связной речи.

Основными направлениями логопедической работы является:

- диагностика и коррекция звукопроизношения (постановка, автоматизация и дифференциация звуков речи);
- диагностика и коррекция лексической стороны речи (обогащение словаря, его расширение и уточнение);
- диагностика и коррекция грамматического строя речи (синтаксической структуры речевых высказываний, словоизменения и словообразования);
- коррекция диалогической и формирование монологической форм речи, развитие коммуникативной функции речи (развитие навыков диалогической и монологической речи, формирование связной речи, повышение речевой мотивации, обогащение речевого опыта);
- коррекция нарушений чтения и письма;
- расширение представлений об окружающей действительности;
- развитие познавательной сферы (мышления, памяти, внимания и других познавательных процессов).

**Пояснительная записка**

Данная программа относится к коррекционно-развивающим программам и разработана в соответствии с федеральными, региональными и локальными нормативными документами.

При разработке рабочей программы использованы следующие программы и системы коррекционной работы с детьми, имеющими речевые нарушения:

Программа логопедической работы по преодолению общего недоразвития речи у детей. Авторы: Т.Б.Филичева, Т.В.Туманова, Г.В.Чиркина;

Каше Г. А. Исправление недостатков речи у дошкольников – М.: «Просвещение» 1971. Фомичёва М. Ф. Воспитание у детей правильного произношения. М.: «Просвещение» 1989.

Ткаченко Т.А. Учим говорить правильно. Система коррекции общего недоразвития речи у детей 5 лет.

Методическое пособие для коррекции общего недоразвития речи. О.Н.Лиманская.

**Целью** программы является:

- создание системы комплексной помощи (профилактике, своевременной диагностике, коррекции и дальнейшему развитию письменной речи) детям с ограниченными речевыми возможностями и помощи им в освоении основной образовательной программы начального общего образования в соответствии с ФГОС, в том числе ФГОС ОВЗ;
- создание специальных условий развития и коррекции на базе школьного логопункта, позволяющих учитывать особые образовательные потребности детей с речевыми нарушениями посредством индивидуализации и дифференциации коррекционно-развивающей работы;
- коррекция недостатков устной и письменной речи обучающихся;
- формирование универсальных учебных действий (личностных, регулятивных, познавательных, коммуникативных).

**Основными задачами** реализации программы являются:

- своевременное выявление детей с речевыми нарушениями, обусловленными ограниченными возможностями здоровья;
- определение вида и степени речевого дефекта у детей с ограниченными возможностями здоровья;
- определение особенностей организации образовательного процесса для рассматриваемой категории детей в соответствии с индивидуальными особенностями каждого ребёнка, структурой нарушения развития и степенью его выраженности.
- создание условий, способствующих освоению детьми с речевыми нарушениями основной образовательной программы начального общего образования и их интеграции в образовательном учреждении;
- оказание консультативной и методической помощи родителям (законным представителям) детей с ограниченными возможностями здоровья.

**Целевая аудитория:**

- обучающиеся начальных классов с ОВЗ, имеющие особенности развития, в том числе нарушения речи, препятствующие овладению навыками чтения и письма при освоении АООП НОО, вследствие недостаточно сформированной речевой функции и психологических предпосылок к овладению полноценной учебной деятельностью и нуждающиеся в организации специальных условий обучения с учётом особых образовательных потребностей.

Логопедическая работа имеет свою специфику и строится на основе **следующих принципов:**

- **Принцип развития, онтогенетический принцип** - который состоит в анализе объективных и субъективных условий формирования речевой функции ребёнка, учёт последовательности формирования психических функций в онтогенезе. Разностороннее динамическое обследование ребёнка с этих позиций позволяет выявить ведущий речевой дефект и обусловленные им недостатки психического развития. В дальнейшем, при планировании коррекционной работы это учитывается.

- **Принцип опоры на сохранный звено** сохранные анализаторы и их взаимодействие, поэтапное формирование умственных действий.

- **Принцип единства диагностики и коррекции развития.** Согласно этому принципу коррекционная работа может быть правильно организована «на основе комплексной диагностики и оценки резервов потенциальных возможностей ребенка, исходя из понятия «зона ближайшего развития». Выбор оптимальных средств и приемов коррекционно-педагогического воздействия невозможен без всестороннего и глубокого изучения причин затруднений, возникающих у детей при усвоении учебных программ.

- **Принцип системного подхода**, который предполагает анализ взаимодействия различных компонентов речи и организации преемственной работы всех участников коррекционно-развивающего процесса. Этот принцип реализуется в процессе взаимосвязанного формирования фонетико-фонематических и лексико-грамматических компонентов языка. Коррекция нарушений произношения звуков и слоговой структуры слова позволяет добиваться нужной чёткости и внятности речи. В то же время развитие фонематического восприятия подготавливает основу для формирования грамматической и морфологической системы словообразования и словоизменения.

- **Принцип связи речи с другими сторонами психического развития**, который раскрывает зависимость формирования отдельных компонентов речи от состояния других психических процессов. Выявление этой связи лежит в основе воздействия на тепсихологические, особенности детей, которые прямо или косвенно препятствуют эффективной коррекции речевой деятельности.

- **Принцип непрерывности** гарантирует ребёнку и его родителям (законным представителям) непрерывность помощи до полного решения проблемы или определения подхода к её решению.

- **Рекомендательный характер оказания помощи.** Принцип обеспечивает соблюдение гарантированных законодательством прав родителей (законных представителей) детей с ограниченными возможностями здоровья выбирать формы получения детьми образования, образовательные учреждения, защищать законные права и интересы детей, включая обязательное согласование с родителями (законными представителями) вопроса о направлении (переводе) детей с ограниченными возможностями здоровья в специальные (коррекционные) образовательные учреждения (классы, группы).

**Методы**, применяемые в практике учителя – логопеда в рамках коррекционной деятельности в ОУ:

- практические (игры, упражнения);
- наглядные (демонстрация, иллюстрации);
- словесные (объяснения, разъяснения, рассказ, инструкция, беседа).

**Формы** работы учителя – логопеда в рамках коррекционной работы в ОУ:

- логопедические занятия с детьми (групповые, подгрупповые, индивидуальные);
- консультирование (диалог, индивидуальная консультация, беседа-лекция) для группы педагогов или родителей;
- совместная работа родителей и детей дома по заданиям логопеда.

**Планируемые результаты освоения учебного предмета, курса.**

**По окончании 1 класса обучающиеся должны уметь:**

- учащиеся должны различать звуки на слух и в произношении;

- анализировать слова по звуковому составу;
- определять количество слогов в слове по количеству гласных, делить слова на слоги, переносить части слова при письме;
- различать гласные и согласные, глухие и звонкие согласные, свистящие, шипящие и аффрикаты, гласные ударные и безударные;
- списывать рукописный и печатный текст целыми словами и словосочетаниями;
- учащимся должны соблюдать в повседневной жизни нормы речевого этикета и правила устного общения (умение слышать, точно реагировать на реплики, поддерживать разговор);
- учащимся должны формулировать несложные выводы, основываясь на тексте.

**По окончании 2 класса** обучающиеся должны уметь:

- различать предложение, словосочетание, слово;
- анализировать слова по звуковому составу;
- составлять предложения, выделять предложения из речи и текста, восстанавливать нарушенный порядок слов в предложении;
- подбирать группы родственных слов (несложные случаи); разбирать слово по составу (несложные случаи);
- писать под диктовку предложения и тексты;
- правильно читать вслух целыми словами;
- соблюдать паузы между предложениями, логическое ударение, необходимую интонацию;
- отвечать на вопросы по прочитанному;
- высказывать своё отношение к поступку героя, событию;
- пересказывать текст по плану с помощью учителя, несложные по содержанию тексты – самостоятельно.

• устно рассказывать на темы, близкие их интересам.

**По окончании 3 класса** обучающиеся должны уметь:

- производить звукобуквенный анализ и синтез слов;
- дифференцировать звуки по акустическому сходству;
- подбирать к слову родственные слова;
- владеть навыками словообразования и словоизменения;
- подбирать синонимы и антонимы к различным частям речи;
- дифференцировать предлоги и приставки;
- составлять распространенные предложения;
- определять тему рассказа, последовательность и связность предложений в тексте;
- составлять план связного высказывания.

**По окончании 4 класса** обучающиеся должны уметь:

- должна быть создана основа для продуктивного усвоения правил правописания, связанных с полноценными представлениями о морфологическом составе слова (безударные гласные, проверяемые ударением, приставки, сложные слова, изменение имен прилагательных по родам, числам, падежам в зависимости от существительных);
- учащимся должны уметь характеризовать звуки русского и родного языков: гласные ударные/безударные; согласные твёрдые/мягкие, парные/непарные твёрдые и мягкие; согласные звонкие/глухие, парные/непарные звонкие и глухие;
- учащимся должны различать родственные (однокоренные) слова и формы слова;
- учащимся должны находить в словах окончание, корень, приставку, суффикс;
- учащимся должны находить главные и второстепенные (без деления на виды) члены предложения;
- учащимся должны соблюдать в повседневной жизни нормы речевого этикета и правила устного общения (умение слышать, точно реагировать на реплики, поддерживать разговор);
- учащимся должны пересказывать текст подробно и сжато, устно и письменно;
- сопоставлять и обобщать содержащуюся в разных частях текста информацию;
- составлять на основании текста небольшое монологическое высказывание, отвечая на поставленный вопрос.

**Личностные УУД**

- Оценивать простые ситуации и однозначные поступки как «хорошие» или «плохие» позиции:
  - общепринятых нравственных правил;
  - важности исполнения роли «хорошего ученика»;
  - важности бережного отношения к своему здоровью и здоровью всех живых существ. Объяснять, почему конкретные однозначные поступки можно оценить как «хорошие» или

«плохие».

- Осознавать себя ценной частью большого разнообразного мира. Выбирать поступок в однозначно оцениваемых ситуациях. Признавать свои плохие поступки.

#### **Регулятивные УУД**

- Учиться определять цель деятельности на уроке с помощью учителя и самостоятельно.

- Проговаривать последовательность действий на уроке.
- Учиться планировать учебную деятельность на уроке.
- Учиться высказывать свое предположение (версию). Учиться работать по предложенному плану, использовать необходимые средства.
- Учиться совместно давать эмоциональную оценку деятельности класса на уроке.
- Учиться отличать правильно выполненное задание от неверного.
- Определять успешность выполнения своего задания в диалоге с учителем.

#### **Познавательные УУД**

- Отличать новое от уже известного с помощью учителя.
- Находить ответы на вопросы, используя учебник, свой жизненный опыт и информацию, полученную на уроке.
- Понимать, что нужна дополнительная информация (знания) для решения учебной задачи.
- Находить необходимую информацию как в учебнике, так и в предложенных учителем материалах. Делать выводы в результате совместной работы всего класса.

- Сравнить и группировать предметы.
- Находить закономерности в расположении фигур по значению одного признака.
- Называть последовательность простых знакомых действий, находить пропущенное действие в знакомой последовательности.
- Наблюдать и делать самостоятельные выводы. Подробно пересказывать небольшие тексты, называть их тему.
- Составлять простой план небольшого текста-повествования.

#### **Коммуникативные УУД**

- Оформлять свою мысль в устной и письменной речи (на уровне одного предложения или небольшого текста).
- Вступать в беседу на уроке и в жизни. Слушать и понимать речь других.
- Выразительно читать и пересказывать текст.
- Вступать в беседу на уроке и в жизни. Совместно договариваться о правилах общения и поведения в школе и следовать им.

Учиться выполнять различные роли в группе.

Реализация программы способствует выравниванию в соответствии с возрастными требованиями состояния развития речевой системы (устной и письменной), а также психофизических процессов у детей с нарушениями устной и письменной речи, имеющих нарушения зрения, что необходимо для их всестороннего гармоничного развития, достаточного восстановления коммуникативной функции языка и успеваемости в общеобразовательной школе.

**Место** логопедических занятий в структуре основной общеобразовательной программы начального общего образования: образовательная область «Русский язык», «Чтение»,

«Окружающий мир».

Направления коррекционной работы:

- ❖ диагностическая работа;
- ❖ коррекционно-развивающая работа;
- ❖ консультативная работа;
- ❖ информационно-просветительская работа;
- ❖ преемственно-перспективная работа.

**Диагностическая работа** включает:

- ❖ своевременное выявление детей, нуждающихся в логопедической помощи;
- ❖ раннюю диагностику речевых отклонений в развитии и анализ причин трудностей;
- ❖ комплексный сбор сведений о ребёнке на основании диагностической информации от специалистов разного профиля;
- ❖ определение уровня актуального и зоны ближайшего развития обучающегося, выявление его резервных возможностей;
- ❖ изучение анамнеза общего и речевого развития обучающихся;
- ❖ изучение социальной ситуации развития и условий семейного воспитания ребёнка;
- ❖ анализ успешности коррекционно-развивающей (логопедической) работы.

**Вводная фронтальная диагностика** направлена на сбор информации о показателях развития школьно-значимых



психофизиологических функциях с применением метода направленного наблюдения за учебной деятельностью ребенка во время уроков и выполнения им тестовых заданий. Результаты фиксируются в индивидуальных речевых картах. По результатам проведенной диагностики педагог проектирует индивидуальный маршрут коррекции устной и письменной речи.

**Итоговая мониторинговая диагностика** проводится по специально разработанному контрольно-оценочному материалу.

**Требования к процедуре диагностики уровня развития устной и письменной речи младших школьников:**

**1.** Обследованию подлежат основные виды познавательной деятельности ребёнка. Выявляются наиболее существенные операции мышления: анализ и синтез, обобщение и абстракция. Устанавливается, умеет ли ребёнок отличать существенные признаки и свойства предмета от несущественных, находить сходство или различие, обобщать окружающие предметы по какому-либо признаку и т.д.

**2.** При оценке уровня познавательных возможностей должны учитываться не только конечные результаты и скорость выполнения задания, но и данные анализа самого процесса деятельности. Поэтому в процессе обследования необходимо обращать внимание на то, проявляет ли ребёнок интерес к деятельности, внимателен или быстро отвлекается, как относится к успехам и неудачам в своей работе, каковы трудности, и умеет ли он их преодолевать.

**3.** Обследование ребёнка рекомендуется начинать с выполнения заданий, доступных его возрасту и, в случае необходимости, упрощать их до тех пор, пока ребёнок не будет справляться с новой для него формой деятельности.

При диагностике речевого развития ребёнка используется совокупность приёмов и методов с учётом всех данных о ходе развития ребёнка. Углубленная диагностика каждого ребёнка поступившего в первый класс проводится по методике Фотековой Т.А. «Тестовая методика диагностики устной речи младших школьников» (Приложение 1).

У детей 2-4 классов проверяется навык усвоения письма и чтения. Для этого проводится углублённое обследование навыка чтения и письменных работ обучающихся.

Непосредственно **коррекционно-развивающая работа** включает выбор методов и форм организации логопедической развивающей деятельности.

Методы, применяемые учителем-логопедом в рамках общеобразовательного учреждения:

- ✓ наглядные (демонстрация, иллюстрация);
- ✓ практические (игры, упражнения);
- ✓ словесные (объяснение, разъяснение, рассказ, инструкция, беседа). Формы работы учителя-логопеда в рамках общеобразовательного учреждения:
- ✓ логопедические занятия с детьми (групповые, подгрупповые, индивидуальные);
- ✓ консультирование (диалог, индивидуальная консультация, беседа-лекция) для группы родителей или педагогов;
- ✓ совместная работа родителей и детей дома по заданию логопеда.

Механизмы нарушений устной речи, а также чтения и письма во многом являются сходными, поэтому и коррекционно-развивающая работа по их устранению имеет много общего.

**Успешность логокоррекционной работы** определяется по сравнительным анализам результатов диагностических работ (вводной и итоговой).

**Качественным показателем эффективности** коррекционной работы является: скорректированное звукопроизношение; повышение обучаемости; пробуждение интереса к процессу чтения и письма; снижение количества ошибок дисграфического характера в письменных работах учащихся; снятие эмоциональной напряженности при выполнении учебных заданий.

Время освоения содержания каждого раздела программы носит индивидуальную направленность. В связи с этим допускается выборочное и автономное использование разделов программы, варьирование количества часов на усвоение коррекционного материала.

В содержании всех блоков логокоррекционной работы также заложены возможности предусмотренного стандартом формирования у обучающихся общих умений и навыков, универсальных способов деятельности и ключевых компетенций. В концепции фундаментального ядра общего образования определены следующие основные виды универсальных учебных действий (далее – УУД): личностные, регулятивные, познавательные, коммуникативные. Личностные УУД обеспечивают ценностно- смысловую ориентацию учащихся (умение соотносить поступки и события с принятыми этическими принципами, знание моральных норм и умение выделить нравственный аспект поведения) и ориентацию в социальных ролях и межличностных отношениях. Применительно к учебной деятельности следует выделить два вида действий: 1) смыслообразование; 2) нравственно-этическое оценивание усваиваемого содержания.

**Личностные универсальные учебные действия:**

- формирование адекватной позитивной осознанной самооценки и самопринятия (положительное отношение к школе, логопедическим занятиям, способность адекватно судить о причинах своего успеха/неуспеха, связывая успех с усилиями, стараниями, трудолюбием);
- повышение мотива учебной деятельности (интерес к новому);
- формирование потребности в социально значимой и социально оцениваемой деятельности (быть полезным обществу);
- формирование уважительного отношения к иному мнению;

- овладение начальными навыками адаптации в динамично изменяющемся и развивающемся мире;
- развитие самостоятельности и личной ответственности за свои поступки, на основе представлений о нравственных нормах, социальной справедливости;
- развитие навыков сотрудничества со взрослыми и сверстниками в различных социальных ситуациях, умения не создавать конфликтов;
- ориентация в нравственном содержании и смысле поступков как собственных, так и окружающих людей (справедливости, правдивости);
- формирование моральной самооценки (развитие этических чувств – стыда, вины, совести – как регуляторов морального поведения);
- развитие доброжелательности, доверия, внимательности к людям, готовности к сотрудничеству и дружбе, оказанию помощи;
- развитие эмпатии и сопереживания;
- формирование установки на здоровый и безопасный образ жизни;
- формирование чувства прекрасного и эстетических чувств на основе знакомства с художественной литературой и произведениями искусства.

Регулятивные УУД обеспечивают организацию учащимся своей учебной деятельности и включают: 1) целеполагание; 2) планирование; 3) прогнозирование; 4) контроль в форме сличения способа действия и его результата; 5) коррекция; 6) оценка; 7) элементы волевой саморегуляции, как способности к волевому усилию.

**Регулятивные универсальные учебные действия:**

- способность принимать, сохранять цели и следовать им в учебной деятельности;
- умение действовать по плану и планировать свою деятельность;
- преодоление импульсивности, непроизвольности;
- умение контролировать процесс и результаты своей деятельности, исправлять допущенные ошибки;
- умение адекватно воспринимать оценки;
- умение различать трудность и сложность задания;
- умение взаимодействовать со взрослым и со сверстниками в учебной деятельности;
- формирование целеустремленности и настойчивости в достижении целей, готовности к преодолению трудностей.

- умение самостоятельно формулировать познавательную цель на следующее занятие;

Познавательные УУД включают: 1) общеучебные действия; 2) логические действия; 3) действия постановки и решения проблем.

**Познавательные универсальные учебные действия:**

- развитие познавательных интересов и мотивов, любознательности, творчества;
- готовность к принятию и решению учебных и познавательных задач;
- развитие познавательной инициативы ( умение задавать вопросы, участвовать в учебном сотрудничестве);
- умение выделять существенную информацию из текстов и заданий;
- ориентация в возможностях информационного поиска (справочник, словарь) и умение использовать эти ресурсы в сотрудничестве со взрослым или самостоятельно;
- умение осознанно и произвольно строить речевое высказывание в устной речи в соответствии с задачами общения и нормами родного языка;
- умение излагать свое сообщение в письменной речи;
- умение осуществлять сравнение, анализ, классификацию, обобщение предметов и явлений.

Коммуникативные УУД обеспечивают: 1) социальную компетентность и сознательную ориентацию учащихся на позиции других людей (прежде всего, партнера по общению или деятельности); 2) умение слушать и вступать в диалог; 3) участвовать в коллективном обсуждении проблем; 4) интегрироваться в группу сверстников и строить продуктивное взаимодействие и сотрудничество со сверстниками и взрослыми.

**Коммуникативные универсальные учебные действия:**

- потребность в общении со взрослыми и сверстниками;
- владение определенными вербальными и невербальными средствами общения;
- эмоционально-позитивное отношение к процессу сотрудничества;
- умение слушать собеседника;
- понимание возможности различных позиций и точек зрения на какой-то предмет или вопрос и уважение иной точки зрения;
- учет разных мнений и умение обосновать собственное.

Новый стандарт предлагает в качестве основных образовательных результатов предметные, метапредметные и личностные. Результаты деятельности школьного учителя-логопеда напрямую влияют на качество обучения по литературному чтению, русскому языку, окружающему миру, что является основополагающим для дальнейшего усвоения знаний обучающимися в основной начальной школе. Решение совокупности указанных задач может быть успешным при организации методически грамотного логопедического сопровождения.

Компоненты логопедического сопровождения:  профилактика речевых нарушений;

- логопедическая диагностика;
- коррекция речевых дефектов;
- формирование всех сторон (компонентов) речи;
- развитие невербальных психических функций;

- развитие эмоционально – волевой сферы;
- формирование нравственных установок ребёнка.

**Консультативная работа** включает проведение мероприятий по профилактике речевых нарушений у младших школьников.

Данную работу целесообразно проводить с родителями и педагогами во время занятий по предшкольной подготовке детей.

Цель: ознакомление с особенностями речевого развития детей 6-7-летнего возраста и предупреждение возникновения речевых нарушений посредством проведения следующих приёмов и мероприятий:

- Первичные консультации с педагогами, родителями (методические рекомендации «Готов ли ребёнок к школе?»)
- Выступление на родительских собраниях с рекомендациями «Чем могут помочь родители в речевом развитии детей».
- Вторичные консультации («Как подготовить ребёнка к школе?»)
- Индивидуальные консультации для родителей и детей.
- Развитие зрительно - пространственных функций у детей.
- Развитие памяти, внимания, аналитико-синтетической деятельности у детей.
- Формирование языкового анализа и синтеза, лексики, грамматического строя.
- Устранение нарушений устной речи.
- Нарушения чтения и письма у детей младшего школьного возраста. Причины их возникновения и профилактика.

Материалы:

- Систематизированный пакет консультативного материала для родителей в электронном и распечатанном виде;
- Систематизированный пакет консультативного материала для педагогов в электронном и печатном виде;
- Пакет материалов по диагностике уровня речевого развития детей 5-7 лет.

**Информационно-просветительская работа** предусматривает:

- различные формы просветительской деятельности (лекции, беседы, информационные стенды, печатные материалы), направленные на разъяснение участникам образовательного процесса – обучающимся (как имеющим, так и не имеющим недостатки в развитии), их родителям (законным представителям), педагогическим работникам, — вопросов, связанных с особенностями логопедической работы;
- проведение тематических выступлений для педагогов и родителей по разъяснению особенностей речевого развития различных категорий детей.

**Преемственно-перспективная и методическая работа.** Данное направление предусматривает:

- осуществление связи с ДООУ, ОУ для детей с нарушениями речи, логопедами и врачами, специалистами детских поликлиник и психолого-медико-педагогических консультаций;
- участие в работе методических объединений учителей-логопедов;
- повышение своей профессиональной квалификации.

**Этапы реализации программы**

❖ **Этап сбора и анализа информации** (информационно-аналитическая деятельность). Результатом данного этапа является оценка контингента обучающихся для учёта особенностей развития детей, определения специфики и их особых образовательных потребностей; оценка образовательной среды с целью соответствия требованиям программно-методического обеспечения, материально-технической и кадровой базы учреждения.

❖ **Этап планирования, организации, координации** (организационно-исполнительская деятельность). Результатом работы является особым образом организованный образовательный процесс, имеющий коррекционно-развивающую направленность и процесс специального сопровождения детей.

❖ **Этап диагностики коррекционно-развивающей образовательной среды** (контрольно-диагностическая деятельность). Результатом является констатация соответствия созданных условий и выбранных коррекционно-развивающих и образовательных программ особым образовательным потребностям ребёнка

❖ **Этап регуляции и корректировки** (регулятивно-корректировочная деятельность). Результатом является внесение необходимых изменений в образовательный процесс и процесс сопровождения детей, корректировка условий и форм обучения, методов и приёмов работы.

**Механизм реализации программы**

Одним из основных механизмов реализации коррекционной работы является оптимально выстроенное взаимодействие специалистов образовательного учреждения, обеспечивающее системное сопровождение детей с речевой патологией.

Такое взаимодействие включает:

- комплексность в определении и решении проблем ребёнка, предоставлении ему квалифицированной помощи специалистов разного профиля;
- многоаспектный анализ личностного и познавательного развития ребёнка;
- составление программ по коррекции речевых нарушений обучающихся.

Консолидация усилий разных специалистов в области психологии, педагогики, медицины, социальной работы позволит обеспечить систему комплексного психолого- педагогического сопровождения и эффективно решать проблемы ребёнка с речевыми нарушениями. Наиболее распространённые и действенные формы организованного взаимодействия специалистов на современном этапе — это консилиумы и психолого- логопедическое сопровождение ребенка в процессе обучения.

В качестве ещё одного механизма реализации коррекционной работы следует обозначить социальное партнёрство, которое предполагает профессиональное взаимодействие образовательного учреждения с внешними ресурсами (организациями различных ведомств, общественными организациями и другими институтами общества).

Социальное партнёрство включает:

— сотрудничество с учреждениями образования и другими ведомствами по вопросам преемственности обучения, развития и адаптации, социализации, здоровьесбережения детей с особыми образовательными потребностями;

— сотрудничество с родительской общественностью.

#### **Требования к условиям реализации программы Психолого-педагогическое обеспечение:**

— обеспечение дифференцированных условий (оптимальный режим учебных нагрузок, вариативные формы получения образования и специализированной помощи) в соответствии с рекомендациями психолого-медико-педагогической комиссии;

— обеспечение психолого-педагогических условий (учёт структуры и уровня речевого дефекта и индивидуальных особенностей ребёнка; коррекционная направленность учебно- воспитательного процесса; учёт индивидуальных особенностей ребёнка; соблюдение комфортного психоэмоционального режима; использование современных педагогических технологий (в том числе информационных, компьютерных) для оптимизации образовательного процесса, повышения его эффективности, доступности);

— обеспечение специализированных условий (выдвижение комплекса специальных задач обучения, ориентированных на особые образовательные потребности обучающихся с ограниченными возможностями здоровья; использование специальных методов, приёмов, средств обучения, специализированных образовательных и коррекционных программ, ориентированных на особые образовательные потребности детей; учёт специфики речевого нарушения ребёнка; дифференцированное и индивидуализированное обучение с учётом специфики нарушения развития ребёнка; комплексное воздействие на обучающегося, осуществляемое на индивидуальных и групповых коррекционных занятиях);

— обеспечение здоровьесберегающих условий (оздоровительный и охранительный режим, укрепление физического и психического здоровья, профилактика физических, умственных и психологических перегрузок обучающихся, соблюдение санитарно гигиенических правил и норм);

— обеспечение участия всех детей с ограниченными возможностями здоровья, независимо от степени выраженности нарушений их развития, вместе с нормально развивающимися детьми в проведении воспитательных, культурно развлекательных, спортивно оздоровительных и иных мероприятий;

— развитие системы обучения и воспитания детей, имеющих сложные нарушения психического и (или) физического развития. При организации работы в данном направлении целесообразно руководствоваться разработанными на федеральном уровне методическими рекомендациями, учитывающими специфику образовательного и реабилитационного процесса для таких детей.

Отклонения в речевом развитии детей, обучающихся в общеобразовательных учебных заведениях, имеют различную структуру и степень выраженности. Одни из них касаются только произношения звуков; другие затрагивают процесс фонемообразования и, как правило, сопровождаются нарушениями чтения и письма; третьи – выражаются в недоразвитии как звуковой, так и смысловой сторон речи и всех ее компонентов. Таким образом, среди обучающихся выделяют группы детей с нарушениями речи, обусловленными фонетическим недоразвитием речи (ФНР), фонетико-фонематическим недоразвитием речи (ФФНР) и общим недоразвитием речи (ОНР).

Обследование обучающихся и дальнейшее отслеживание речевого развития проводится по методикам Т.А. Фотековой, нейропсихологическим диагностикам письма и чтения младших школьников Т.В. Ахутиной, О.Б. Иншаковой. По результатам диагностики составляется аналитическая справка и индивидуальная речевая карта на каждого ребёнка нуждающегося в логопедической помощи. Результаты логопедического обследования обсуждаются с педагогом – психологом, классным руководителем. На основании материалов обследования составляется перспективный план работы для каждой группы обучающихся.

#### **Программно-методическое обеспечение**

В процессе реализации программы коррекционной работы могут быть использованы коррекционно-развивающие программы, диагностический и коррекционно- развивающий инструментарий, необходимый для осуществления профессиональной учителя-логопеда.

В случаях обучения детей с выраженными нарушениями психического и (или) физического развития по индивидуальному учебному плану целесообразным является использование индивидуальных адаптированных специальных (коррекционных) образовательных программ, учебников и учебных пособий для специальных (коррекционных) образовательных учреждений (соответствующего вида), в том числе цифровых образовательных ресурсов.

#### **Материально-техническое обеспечение**

Материально техническое обеспечение заключается в создании надлежащей материально технической базы, позволяющей обеспечить адаптивную и коррекционно- развивающую среду образовательного учреждения, в том числе надлежащие материально технические условия, обеспечивающие возможность для беспрепятственного доступа

детей с недостатками физического и (или) психического развития в здания и помещения образовательного учреждения и организацию их пребывания и обучения в учреждении.

### **Информационное обеспечение**

Необходимым условием реализации программы является создание информационной образовательной среды с использованием современных информационно-коммуникационных технологий. Обязательным является создание системы широкого доступа детей с ограниченными возможностями здоровья, родителей (законных представителей), педагогов к сетевым источникам информации, к информационно-методическим фондам, предполагающим наличие методических пособий и рекомендаций по всем направлениям и видам деятельности, наглядных пособий, мультимедийных, аудио и видеоматериалов

### **Кадровое обеспечение**

Коррекционная работа должна осуществляться специалистами соответствующей квалификации, имеющими специализированное образование, и педагогами, прошедшими обязательную курсовую или другие виды профессиональной подготовки в рамках обозначенной темы. Уровень квалификации работников образовательного учреждения для каждой занимаемой должности должен соответствовать квалификационным характеристикам по соответствующей должности. Специфика организации образовательной и коррекционной работы с детьми, имеющими нарушения развития, обуславливает необходимость специальной подготовки педагогического коллектива общеобразовательного учреждения. Для этого необходимо обеспечить на постоянной основе подготовку, переподготовку и повышение квалификации работников образовательных учреждений, занимающихся решением вопросов образования детей с ограниченными возможностями здоровья. Педагогические работники образовательного учреждения должны иметь четкое представление об особенностях психического и (или) физического развития детей с ограниченными возможностями здоровья, о методиках и технологиях организации образовательного и реабилитационного процесса.

### **Организация работы по логопедическому сопровождению**

Коррекция нарушений речи учащихся общеобразовательной школы требует организации специальной логопедической работы. Время для логопедических занятий определено во второй половине дня. Продолжительность групповых занятий составляет 35 минут. Продолжительность одного индивидуального занятия – 20 минут. Количество занятий в неделю на одного ребенка – 3 занятия. Количество учебных недель: 1 класс – 33 недели, 2-4 класс – 34 недели.

Условия проведения: занятия проводятся в специально оборудованном кабинете.

Объем учебного материала рассчитан в соответствии с физиологическими возрастными нормативами, это позволяет избежать переутомления и дезадаптации школьников. В тематическом планировании представлено примерное распределение часов по темам, но оно может быть изменено в связи с тем, что дети-логопаты, в том числе дети с ОВЗ должны проходить любую тему до полного усвоения.

**Структура занятий** определяется составом группы: при незначительном количестве в группе детей с дефектами произношения большая часть времени отводится фронтальной работе, в ходе которой формируются фонематические процессы и уточняются представления о звуко-слоговом составе слова. У детей, имеющих ОНР, методом устного опережения уточняется и активизируется словарный запас и модели простых синтаксических конструкций.

Вначале уточняются речевые возможности детей, уровень сформированности языковых средств, определяется состояние коммуникативных умений и навыков, осуществляется развитие и совершенствование психологических предпосылок к активной учебной деятельности (устойчивость внимания, способность к переключению).

Формирование этих свойств неразрывно связано с развитием основных учебных умений, прежде всего навыков и умений планировать и контролировать учебную работу, осуществлять её по ориентирам. Коррекционная работа, проводимая на основе анализа звучащей речи, занимает на логопедических занятиях центральное место. В процессе реализации данной программы дети уточняют практическое представление о предложении, слове, слоге, ударении, звуке, букве, гласном, согласном.

Также ведётся работа по:

- развитию фонематических процессов;
- формированию навыков анализа и синтеза звуко-слогового состава слов;
- закреплению звуко-буквенных связей;
- автоматизации поставленных звуков;
- формированию готовности к восприятию отдельных орфограмм, правописание которых основано на полноценных представлениях о звуковом составе слова.
- развитию памяти, внимания, мышления, восприятия, ориентировки в пространстве и времени;
- развитию сенсорных и моторных функций;
- формированию кинестетической основы артикуляторных движений;
- развитию эмоционально-волевой сферы и навыков учебной деятельности;
- формированию черт гармонической, социализированной личности.

Выбор тем коррекционных занятий обусловлен поставленными задачами. Программа предполагает следующее **содержание коррекционно-воспитательной работы:**

#### 1. Развитие и совершенствование психологических предпосылок к обучению:

- устойчивость внимания;
- наблюдательность (особенно к языковым явлениям);
- способность к запоминанию;

- способность к переключению;
- навыки и приёмы самоконтроля;
- познавательная активность.

## 2. Формирование полноценных учебных умений:

- планирование предстоящей деятельности;
- принятие учебной задачи;
- активное осмысление материала;
- выделение главного, существенного в учебном материале, определение путей и средств достижения цели;
- контроль за ходом своей деятельности;
- работа в определённом темпе;
- применение знаний в новых ситуациях;
- анализ, оценка продуктивности собственной деятельности.

### **В программу включена работа по созданию коммуникативных навыков:**

#### 1. Развитие и совершенствование коммуникативной готовности к обучению:

- умение внимательно слушать и слышать учителя-логопеда, не переключаясь на посторонние воздействия; подчинять свои действия его инструкциям и замечаниям;
- умение понять и принять учебную задачу, поставленную в вербальной форме;
- умение владеть вербальными средствами общения в целях чёткого восприятия, удержания и сосредоточенного выполнения учебной задачи в соответствии с полученной инструкцией;
- умение целенаправленно и последовательно выполнять учебные действия и адекватно реагировать на контроль и оценки со стороны учителя-логопеда.

#### 2. Формирование коммуникативных умений и навыков, адекватных ситуации учебной деятельности:

- ответы на вопросы в точном соответствии с инструкцией, заданием;
- ответы на вопросы по ходу учебной работы с использованием усвоенной терминологии;
- ответы 2-3 фразами по ходу и итогам учебной работы (начало формирования связного высказывания);
- применение инструкции (схемы) при подготовке связного высказывания по ходу и итогам учебной работы;
- обращение к учителю-логопеду или товарищу за разъяснением;
- пояснение инструкции, учебной задачи с использованием нужной терминологии;
- формулирование задания при выполнении коллективных видов учебной работы;
- соблюдение речевого этикета;

### **КАЛЕНДАРНО-ТЕМАТИЧЕСКОЕ ПЛАНИРОВАНИЕ**

Раздел	Примерные темы занятий	Примерное содержание занятий
1 четверть		
Развитие лексической стороны речи.	Слово как единица речи (1 час). Лексическая тема «Осень» Слова - названия предметов (1 час)	Выделение слова из текста, речевого потока. Соотнесение слова и предмета. Условно-графическое обозначение слов. Уточнение значений имеющихся в активном словаре слов.  Слова – названия предметов, с которыми дети сталкиваются в быту, учебе, природе. Упражнения на активизацию и обогащение номинативного словаря: выбор картинок по названию, называние картинок, подбор слов-предметов к лексическим темам («Учебные вещи», «В школе»), названия частей и деталей предметов.
	Слова - названия действий (1 час)  Слова – названия признаков предметов (1 час)	Слова – названия действий, с которыми дети сталкиваются в быту, учебе, природе. Задания на уточнение представлений о словах, обозначающих действия. Упражнения на активизацию и обогащение предикативного словаря. Упражнения на активизацию и обогащение словаря слов-признаков: игры типа «Какой бывает?». Подбор слов, обозначающих признаки предметов.
	Слово в составе предложения (1 час)	Подбор слов, обозначающих цвет, величину, форму, высоту, ширину, вкус, вес, скорость. Составление предложений по сюжетным картинкам и их условно-графическая запись. Различение слова и предложения. Подсчет слов в предложении. Составление предложений с использованием слов, обозначающих предметы, действия, признаки.

		Слова с близким значением (1 час)	Беседа о школе. Подбор слов -названий предметов к теме (школа, класс, урок, звонок, перемена, ученик, учитель и т.д.). Выбор слов-действий и слов-признаков к словам-предметам. Составление простых предложений по теме. Свободные высказывания с опорой на сюжетные картинки. Моделирование коммуникативных ситуаций с использованием формул речевого этикета. Беседа об осени. Подбор слов - названий предметов к теме (солнце, дождь, ветер, листья, деревья и т.д.).Выбор слов-действий и слов-признаков к словам-предметам. Составление простых предложений по теме. Свободные высказывания с опорой на сюжетные картинки.
		Слова с противоположным значением (1 час)	Практическое знакомство со словами близкими по значению. Нахождение в словаре слов с близким значением. Подбор слов с близким значением на заданную тему. Упражнения на установление смыслового однообразия слов. Активизация и обогащение словаря синонимов.
		Слова с обобщающим значением (1 час)	Практическое знакомство со словами противоположными по значению. Нахождение в словаре слов с противоположным значением. Подбор слов с противоположным значением на заданную тему. Упражнения на установление противоположного смысла слов с использованием парных картинок. Распределение названий предметов по группам. Подбор слов с обобщающим значением по лексическим темам. Называние видовых и родовых понятий. Активизация, уточнение и обогащение словаря обобщающих слов с помощью упражнений типа: назови предметы одним словом; найди лишнюю картинку, назови все остальные картинки одним словом; подбери слово по аналогии: стол-мебель, платье - ? Беседа о режиме дня школьника. Подбор слов к теме (утро, день, вечер,ночь и т.д.). Выбор слов-действий и слов-признаков к словам-предметам. Подбор лексических средств для описания режима дня. Составление простых предложений по теме. Свободные высказывания на тему.
2 четверть			
	Звуко-слоговой состав слова и профилактика нарушений письма и чтения	Образование звуков речи. Гласные звуки. (1 час).	Сравнение неречевых и речевых звуков. Наблюдение за работой органов речи (органы артикуляции, голосообразования, дыхания). Образование разных речевых звуков
		Звуки и буквы а, А, о, О, У, у, и, И (2 часа).	(сопоставление артикуляций и акустических характеристик разных звуков). Образование гласных звуков и особенности их произношения только с участием голоса при отсутствии шума (произнесение по показу и словесной инструкции; уточнение артикуляционных укладов разных гласных звуков). Закрепление образа печатной и письменной буквы. Сравнение написания изученных букв. Чтение и письмо слов «ау», «уа».
		Согласные звуки. Согласные звуки и буквы н, Н, с, С, к, К, т, Т (2 часа).	Образование согласных звуков –демонстрация артикуляционных укладов согласных звуков (на примере правильно произносимых детьми в группе) – создание шума, сочетание шума и голоса. Сопоставление согласных звуков различных групп - сонорных и шумных, звонких и глухих, твердых и мягких, свистящих и шипящих, взрывных и щелевых. Сопоставительные характеристики особенностей их звучания и артикуляции. Характеристика звуков [Н], [Н <sup>м</sup> ], [С], [С <sup>м</sup> ], [К], [К <sup>м</sup> ], [Т], [Т <sup>м</sup> ]. Определение места звука в словах. Условно- графическое обозначение мягкого согласного. Закрепление образа печатной и письменной буквы в упражнениях. Списывание букв с печатного текста и соотнесение с образцом.

			<p>Понятие слога. Слогообразующая роль гласного звука. Определение слоговой структуры слова путем ориентировки на гласные звуки.</p> <p>Сравнение слов с разным количеством слогов. Слоги прямые и обратные (СГ, ГС).</p> <p>Графические схемы прямых и обратных слогов. Дифференциация данных в разброс прямых и обратных слогов. Деление слова на слоги.</p> <p>Подсчет количества слогов. Составление слов из прямых и обратных слогов. Чтение прямых и</p>
	Слоговая структура слова. Прямые и обратные слоги. (1 час)	Звуковой состав слова. (2 часа)	<p>обратных слогов с использованием слоговой таблицы.</p> <p>Определение звукового состава слов.</p> <p>Гласные и согласные звуки в составе слова. Оценка роли отдельных звуков в отражении значений слов.</p> <p>Сопоставление значений слов, структура которых отличается одним звуком.</p> <p>Упражнения в определении звукового состава слов:</p> <p>а) выделение звука на фоне слова,</p> <p>б) вычленение первого и последнего звука из слова,</p> <p>в) определение места звука в слове,</p> <p>г) определение количества, последовательности звуков и места каждого из них в составе слова.</p> <p>Составление графических схем звукового состава слов. Профилактика специфических ошибок в письме и чтении.</p> <p>Составление графических схем прямых закрытых слогов (СГС) и слоги со стечением согласных (ССГ, ГСС). Соотнесение диктуемых логопедом слогов с графическими схемами. Составление слов из сочетаний различных типов слогов по графическим схемам (СГС – СГ; ССГ – СГ и т.д.).</p> <p>Понятие ударения, его смысловая различительная и фонетическая роль – демонстрация примеров с изменением значения слов при перемещении ударения; вывод об особенностях произнесения ударного гласного в слове – более громкое и более длительное, чем произнесение безударных гласных. Анализ пар слов, сходных по звуко-слоговому составу, но отличающихся местом ударного гласного. Разгадывание загадок с выбором слов-ответов по месту</p>
	Слоги прямые закрытые и слоги со стечением согласных. (1 час)	Ударные и безударные слоги. (2 часа)	ударного гласного.
	Звуко-слоговой анализ и синтез. (2 часа)	Лексическая тема «Зима».	<p>Составление графических схем слогового состава слов с выделением места ударного и безударных слогов (Х-х; х-Х; Х-х-х; х-х-Х). Профилактика специфических ошибок в письме и чтении.</p> <p><i>Задания на закрепление представлений о слоговом составе слов.</i></p> <p><i>Называние по заданию логопеда слов разным количеством слогов (1, 2, 3) с опорой на демонстрируемые графические схемы. Выполнение заданий на запоминание рядов из двух-трех слов определенной слоговой структуры. Составление слов из предлагаемых в беспорядке слогов.</i></p> <p><i>Составление слов с опорой на предлагаемую логопедом ритмическую структуру с выделением ударного слога. Реконструкция слов путем перемещения места слогов, добавления, сокращения количества слогов.</i></p> <p><i>Профилактика специфических ошибок в письме и чтении.</i></p> <p><i>Беседа о зиме. Подбор слов к теме (снег, лед, мороз и т.д.). Выбор слов-действий и слов-признаков к словам-предметам. Подбор лексических средств для описания признаков зимы. Составление предложений и связных высказываний по теме с опорой на картинки.</i></p>
3 четверть			
Звуко-буквенный состав слова и профилактика нарушений письма и чтения.	Звук и буква л, Л, р, Р, в, В, п, П, м, М, б, Б, д, Д, ж, Ж, ш, Ш, ч, Ч, г, Г, й. (2 часа)		<p>Диагностические задания: 1) на определение заданного логопедом речевого звука (гласный или согласный, мягкий или твердый, звонкий или глухой) воспроизведение его акустических и артикуляционно-голосовых характеристик; 2) на называние букв, демонстрируемых логопедом с помощью разрезной азбуки. Подведение к выводу; звуки мы слышим и произносим, буквы мы видим и пишем. Обучающее занятие. Назначение букв в письменной речи. Характеристики элементов букв, их пространственной ориентировки и движений руки для воспроизведения.</p>



		<p>Обозначение мягкости согласных с помощью букв Я, Ё, Ю, Е (2 часа).</p> <p>Обозначение мягкости с помощью буквы Ь. (1 час)</p>	<p>Буквы печатные и рукописные; заглавные и прописные. Профилактика специфических ошибок в письме и чтении.</p> <p>Различение парных гласных А-Я, О-Ё, У-Ю, Э-Е, Ы-И. Произношение прямых слогов со звуком [М] в сочетании со гласными первого ряда (МА, МО, МУ...), затем второго ряда (МЯ, МЁ, МЫ, МИ...). Далее аналогичные упражнения с другими согласными звуками. Закрепление с помощью упражнений подбора к данному мягкому варианту – твердого наоборот. Работа по сопоставлению значений и звучания слов типа МАЛ-МЯЛ, ЛУК-ЛЮК и т.п.</p> <p>Сопоставление форм множественного и единственного числа таких слов, как КОНИ-КОНЬ, СТЕПИ-СТЕПЬ, ДВЕРИ-ДВЕРЬ и т.п. Определить, что мягкость звуков [Н][П][Р] сохраняется. Для обозначения мягкости в этих случаях применяется специальная буква - мягкий знак. Прочтение стихотворения о роли мягкого знака. Сравнение слов, различающихся твердым или мягким звуком (шест-шесть, хорь-хор, брат-брат). Уточнение акустических и</p>
		<p>Звонкие и глухие согласные. (1 час)</p> <p>Дифференциация парных звуков и букв Б-П, Д-Т, В-Ф, Г-К-Х. (2 часа)</p>	<p>артикуляционных признаков сходства и различий в звучании звонких и глухих согласных звуков. Определение участия голосовых связок в звучании звонких звуков с помощью тактильных ощущений. Звуки согласные парные по звонкости-глухости. Звуки согласные звонкие непарные (Звуки и буквы М, Л, Н, Р, Ё).</p> <p>Звуки согласные глухие непарные (Х, Ц, Ч, Щ). Звуки и буквы Ч, Щ.</p> <p>Профилактика специфических ошибок в письме и чтении.</p> <p>Подбор пар звуков по звонкости-глухости. Соотнесение с соответствующими буквами.</p> <p>Составление и преобразование слогов с парными звонкими-глухими.</p> <p>Сопоставление значений слов, отличающихся по признаку звонкости-глухости звука в их составе.</p> <p>Профилактика специфических ошибок в письме и чтении.</p>
4 четверть			
<p>Звуко-буквенный состав слова и профилактика нарушений письма и чтения. (2 часа)</p> <p>Диагностика и формирование грамматического строя устной речи коррекция его недостатков. (6 часов)</p>	<p>Дифференциация парных звуков и букв З-С, Ж-Ш (2 часа).</p> <p>Текст и его признаки (на основе лексической темы «Весна») (2 занятия)</p>	<p>Подбор пар звуков по звонкости-глухости. Соотнесение с соответствующими буквами.</p> <p>Составление и преобразование слогов с парными звонкими-глухими.</p> <p>Сопоставление значений слов, отличающихся по признаку звонкости-глухости звука в их составе.</p> <p>Профилактика специфических ошибок в письме и чтении.</p> <p>Диагностическое занятие. Слушание описательного текста о ранней весне, ответы на вопросы по его содержанию и выбор соответствующего изображения из ряда представленных на наборном полотне картин.</p> <p>Обучающее занятие. Работа с повествовательным текстом о весенних забавах и делах детей (с опорой на серию сюжетных картин), анализ его содержания (ориентировка на смысл отдельных предложений текста).</p> <p>Придумывание названия текста. Вывод о признаках текста: 1) текст состоит из предложений; 2) предложения связаны между собой по смыслу; 3) текст может иметь название – заголовок.</p> <p>Выделение предложения из структуры текста. Определение словесной структуры предложения. Составление графических схем словесного состава предложений. Упражнения по реконструкции предложений путем</p>	
		<p>Предложение (1 час)</p>	<p>замен входящих в них слов.</p> <p>Составление предложений:</p> <p>а) по сюжетным картинкам разной смысловой сложности;</p> <p>б) по картинкам и опорным словам;</p> <p>в) по опорным словам.</p> <p>Составление различных словосочетаний с опорой на картинки по вопросам логопеда. Составление словосочетаний из заданных слов: а) в нужной форме; б) в начальной форме. Соотнесение форм слов, входящих в словосочетание. Определение правильного и ошибочного сочетания слов.</p>

	Словосочетание (1 час).	Упражнения в анализе изменения смысла словосочетаний, предложений и текста при изменении форм слов. Упражнения в изменении форм слова вразных словосочетаниях с опорой на картинки.
	Словоизменение.	Образование новых слов различными способами по показу, по словесной инструкции, с опорой на картинки (с помощью суффиксов – образование слов с уменьшительно-ласкательным значением, образование названий детенышей птиц, животных, образование слов-признаков от слов-предметов; с помощью приставок образование глаголов совершенного вида). Работа по уточнению значений новых слов.
	Словообразование.	

#### **Материально-техническое обеспечение**

Касса букв и слогов.

Разрезные азбуки, таблицы слогов. Тетради, ручки, карандаши.

Графарефы.

Материал для формирования кинестетического образа букв (природный материал, наждачная бумага, палочки, шнур, пластилин и т.п.).

Сигнальные карточки.

Разноцветные фишки, полоски для составления схем. Разнообразный демонстрационный материал.

Серии сюжетных картин. Логопедическое зеркало.

Логопедические зонды для постановки звуков. Доска с набором магнитов.

Магнитофон и набор аудиозаписей.

Диктофон для фиксации результатов диагностики.

#### **ПЛАНИРУЕМЫЕ РЕЗУЛЬТАТЫ ИЗУЧЕНИЯ КОРРЕКЦИОННОГО КУРСА**

Результатом изучения курса «Логопедические занятия» должно быть преодоление типичных недостатков устной речи и профилактика нарушений чтения и письма. Поэтому уже при организации обучения первоклассников следует планировать итоговые результаты, ставя промежуточные цели и подбирая инструментарий для оценки их достижения.

По окончании учебного года учитель-логопед проводит повторное диагностическое обследование по направлениям:

– обследование звукопроизношения;

– обследование состояния звуко-слогового и звуко-буквенного анализа слов;

– обследование лексической стороны речи;

– обследование грамматического строя речи;

– обследование связной речи;

– обследование письменных умений (написание букв, слогов, слов с простой слоговой структурой);

– обследование читательских умений (чтение букв, слогов, трех- и четырехбуквенных слов).

Логопедические методики обследования речи представлены в списке методического обеспечения.

Календарно-тематическое планирование по годам обучения осуществляется с учетом предполагаемых результатов образования. К ним относятся не только показатели собственно речевого развития, но и многие другие. Курс «Логопедические занятия» чрезвычайно важен для сферы жизненной компетенции, формирование которой является генеральной целью программы коррекционной работы. Содержание детских высказываний составляет основу для оценки следующих умений:

– обратиться к взрослому при затруднениях, сформулировать запрос о специальной помощи;

– вербализовать оценку успешности своей деятельности, адекватности поведения и дать аналогичную оценку однокласснику;

– обсуждать вопросы организации какого-либо мероприятия, праздника (в семье, школе) и выступать на нем;

– начать и поддержать разговор, задать вопрос, выразить свои намерения, просьбу, пожелание, опасения, завершить разговор;

– корректно выразить отказ и недовольство, благодарность, сочувствие и т.д.;

– получать и уточнять информацию от собеседника;

– задавать вопросы;

– передать свои впечатления, соображения, умозаключения так, чтобы быть понятым другим человеком;

– делиться своими воспоминаниями, впечатлениями и планами;

– выразить свои чувства, отказ, недовольство, благодарность, сочувствие, намерение, просьбу, опасение и другие.

В соответствии с АООП НОО обучающихся с ЗПР для перечисленных показателей рекомендовано использовать шкалу, понятную всем членам экспертной группы:

0 баллов – нет продвижения; 1 балл – минимальное продвижение; 2 балла – среднее продвижение; 3 балла – значительное продвижение.

Помимо формирования сферы жизненной компетенции по вышеперечисленным параметрам, постоянному мониторингу подлежат:

- состояние звуковой стороны речи (до исправления всех недостатков звукопроизношения);
- состояние активного словаря, понимание значений слов;
- овладение словообразованием и словоизменением;
- уровень связного высказывания;
- состояние речевой коммуникации;
- речевая активность;
- состояние познавательных функций речи;
- состояние навыков чтения и письма.

Средствами для решения задач мониторинга является стандартная логопедическая диагностика и включенное (на логопедических занятиях) наблюдение, а также успешность усвоения программного материала на уроках русского языка и чтения, экспертная оценка, полученная от родителей или других лиц, взаимодействующих с ребенком.

Каждый показатель, подлежащий оценке, следует представить в форме, дающей возможность достаточно однозначно интерпретировать полученные результаты. Можно использовать качественно-количественные шкалы, где точкой отсчета становится первоначальный уровень сформированности того или иного навыка.

Например, звукопроизношение (для каждого отсутствующего или неверно произносимого звука) предполагает следующие качественные градации:

- 0 баллов – без динамики;
- 1 балл – поставлен изолированный звук;
- 2 балла – правильное произношение нестабильно;
- 3 балла – неправильное произношение иногда отмечается в речевом потоке;
- 4 балла – в кабинете логопеда всегда говорит правильно, за его пределами не всегда контролирует произношение;
- 5 баллов – правильное произношение постоянно.

Общее количество баллов наглядно иллюстрирует успешность работы над звукопроизношением. Рассмотрим возможные подходы к оценке динамики по выделенным выше параметрам. Выбор конкретных диагностических мероприятий, методик и собственно речевого материала останется за образовательной организацией.

Например, следует оценить изменения по параметру «Состояние активного словаря и понимание значений слов».

Для оценки состояния активного словаря можно использовать результаты выполнения следующих заданий (Г.В. Чиркина):

1. назови общим названием (предлагаются ряды слов, начиная с наиболее простых заканчивая более сложными).
2. Самостоятельное продолжение тематического ряда.
3. Подбор синонимов, антонимов, родственных слов.
4. Метод направленной ассоциации (ребенок выбирает из ряда слов подходящие к слову-стимулу).
5. Угадывание предмета по признакам.

В приведенном примере задания ранжируются от простого к сложному.

Предположим, на каждое задание предлагается две конкретные пробы, а каждое слово, названное ребенком, оценивается в 1 балл. От логопеда потребуются лишь четкая (желательно с помощью диктофона) фиксация детских ответов в начале и конце учебного года. Тогда по каждой пробе можно оценить конкретный прирост (количественный показатель), а затем провести качественную оценку.

Качественная оценка строится аналогично:

- 1 балл – бедность словаря проявляется существенными затруднениями в выполнении диагностических заданий, низким индексом лексического разнообразия по результатам анализа зафиксированного свободного высказывания.
- 2 балла – количество правильно выполненных проб в диагностических заданиях выросло не более чем на 20 %, индекс лексического разнообразия<sup>1</sup> не изменился.
- 3 балла – количество правильно выполненных проб в диагностических заданиях увеличилось на 30-40 %, индекс лексического разнообразия незначительно вырос.
- 4 балла – количество правильно выполненных проб в диагностических заданиях увеличилось на 50-60 %, индекс лексического разнообразия достоверно увеличился, некоторые участники сопровождения фиксируют качественное улучшение лексического запаса.
- 5 баллов – справляется с предложенными заданиями с незначительной стимулирующей и организующей помощью, все участники сопровождения фиксируют качественное улучшение лексического запаса.

Подобную диагностику можно проводить и как игру, выделяя учеников хорошо и плохо справляющихся с заданиями.

Планируемые результаты освоения курса «Логопедические занятия» в 1 классе представлены в конце программы.

В соответствии с требованиями ФГОС НОО обучающихся с ОВЗ и АООП НОО обучающихся с ЗПР в случаях стойкого отсутствия положительной динамики в преодолении речевых недостатков обучающегося при согласии родителей (законных представителей) необходимо направить на расширенное психолого-медико-педагогическое обследование для получения необходимой информации, позволяющей внести коррективы в организацию и содержание логопедической работы.

Результаты освоения обучающимися с ЗПР курса «Логопедические занятия» в соответствии с АООП обучающихся с ЗПР не влияют на итоговую оценку освоения адаптированной основной общеобразовательной программы.

Разнообразие недостатков речи у обучающихся с ЗПР, различия индивидуального компенсаторного потенциала, социально-средовых условий их воспитания не позволяет ожидать одинаковых результатов в успешности освоения курса «Логопедические занятия». Вместе с тем можно обозначить целевые ориентиры, которые учитель-логопед пытается достичь. Желательны следующие результаты логопедической работы.

***В области лексической стороны речи:***

- возможность объяснять значение слов разных грамматических категорий (предметы, действия, признаки) в прослушанных текстах и дискурсах (в рамках программных требований), дифференцировать грамматическую категорию (подбором вопроса);
- умение называть синонимы и антонимы;
- использование житейских обобщений (посуда, одежда и пр.) в речи и возможность конкретизировать названия предметов, входящих в обобщенные группы.

***В области звуко-слогового и звукобуквенного анализа и синтеза:***

- правильное произношение звуков родного языка как изолированно, так и в различных языковых единицах (словах, слогах, словах различной звуко-слоговой сложности, предложениях, связных высказываниях);
- умение дифференцировать в произношении и восприятии гласных и согласных, твердых и мягких, звонких и глухих, свистящих и шипящих звуков;
- наличие умений проводить звуко-слоговой анализ и синтез (умение выделять звук из языковых единиц (слогов, слов) различной фонетической структуры, определять его место в слоге или слове; определять последовательность звуков в слове; составлять слоги и слова из предлагаемых звуков; устанавливать различия в звуко-слоговой структуре слов).

***В области грамматического строя речи:***

- минимизация аграмматизмов в свободных высказываниях;
- образование существительных от глаголов, притяжательных прилагательных от существительных;
- умение пользоваться префиксальным и суффиксальным способами словообразования (уменьшительные и увеличительные суффиксы).

***В области связной речи:***

- обращаться к сверстнику, учителю с понятным и грамматически оформленным высказыванием;
- использовать формулы речевого этикета в диалоге;
- умение составлять связное высказывание (пересказ, рассказ по картинке).

**ЛОГОПЕДИЧЕСКИЕ ЗАНЯТИЯ**

**ПЛАНИРУЕМЫЕ РЕЗУЛЬТАТЫ ОСВОЕНИЯ КУРСА**

**Личностные результаты** освоения курса коррекционно-развивающей области «Логопедические занятия» для 2-го класса оцениваются по следующим направлениям:

**Осознание себя как гражданина России** проявляется в:

- уважительном отношении к русскому языку.

**Освоение социальной роли ученика** проявляется в:

- способности самостоятельно задавать вопросы по содержанию учебного материала;
- проявлении самостоятельности при выполнении заданий, подготовке учебных принадлежностей к занятиям;
- проявлении ответственного поведения (подготовка к занятию, трансляция заданий учителя-логопеда дома взрослым, беспокойство по поводу соблюдения требований);
- стремлении быть успешным (старательность при выполнении заданий).

**Сформированность речевых умений** проявляется в:

- способности использовать грамматически правильные связные высказывания для решения познавательных задач;
- способности использовать чтение и письмо для реализации коммуникации;
- возможности аргументировать свои решения, пересказывать учебные тексты, составлять описательные и повествовательные рассказы, говорить об испытываемых эмоциях, намерениях.

**Сформированность социально одобряемого (этичного) поведения** проявляется в:

- способности невербально проявлять вежливость (улыбка при встрече, обращении);
- правильном использовании форм речевого этикета в различных учебных

ситуациях;

- уважительном отношении к мнению других учеников, педагога;
- умении делать правильный выбор на основе представлений о нравственных нормах и справедливости;
- умении соблюдать нормы поведения на занятиях.

**Сформированность эстетических потребностей, ценностей и чувств** проявляется в:

- умении замечать красоту в природе, окружающем предметном мире и в людях (составление текстов-описаний);
- способности к восприятию красоты слова, художественной ценности литературных произведений;
- активном стремлении слушать книги, участвовать в обсуждении прочитанных произведений;
- умении рассматривать и оценивать картины известных художников, определять настроение автора, составлять предложения, рассказы, используя оценочную и эмоциональную лексику.

**Сформированность навыков продуктивной межличностной коммуникации**

проявляется в:

- умении договариваться, вести себя в соответствии с договоренностью, согласованно выполняя необходимые действия, не разрушая общего замысла;
- умении проявлять внимание к настроению партнера по общению;
- умении справедливо распределять обязанности (подготовка к занятию, дежурство, групповое выполнение задания);
- умении уважительно относиться к чужому мнению (проявление внимания к чужому мнению);
- умении проявлять терпение, корректно реагировать на чужие оплошности и затруднения;
- умении сдерживать неодобряемые инфантильные поведенческие проявления (ябедничать, обзывать, громко плакать);
- способности уходить от конфликта.

**Сформированность знаний об окружающем природном и социальном мире и позитивного отношения к нему** проявляется в:

- знании названий различных природных явлений, растений, зверей, птиц, насекомых, профессий, городов;
- интересе к знаниям о природе и человеке (стремление наблюдать, находить дополнительную информацию познавательного характера).

**Сформированность самосознания, в т.ч. адекватных представлений о собственных возможностях и ограничениях** проявляется в:

- осознании своих эмоций (радуюсь, интересно, сержусь, расстроен и т.п.); состояния (плохо себя чувствую, устал, скучно и пр.), затруднений (не понимаю, не успел), потребностей (плохо видно, надо выйти, повторите, пожалуйста);
- способности понимать и адекватно реагировать на успех и неуспех в учебной деятельности;
- способности анализировать причины успехов и неудач;
- способности разграничивать ситуации, требующие и не требующие помощи педагога.
- способности запрашивать помощь педагога в затруднительных ситуациях;
- умении использовать визуальную подсказку при затруднениях в заданиях.

**Метапредметные результаты** освоения курса «Логопедические занятия» для 2-го класса включают осваиваемые обучающимися универсальные учебные действия (познавательные, регулятивные и коммуникативные), обеспечивающие овладение ключевыми компетенциями, составляющими основу умения учиться.

С учетом индивидуальных возможностей и особых образовательных потребностей обучающихся с ЗПР метапредметные результаты могут быть обозначены следующим образом.

**Сформированные познавательные универсальные учебные действия** проявляются в:

- способности принимать и сохранять цели и задачи решения учебных задач;
- умении составлять тексты в устной и письменной формах в соответствии с поставленными задачами;
- использовании элементарных знаково-символических средств для организации своих познавательных процессов (символические обозначения букв, слогов, слов, предложений, частей текста и т.п.);
- умении преобразовывать текстовую информацию в табличную, умении использовать обобщенную информацию при выполнении заданий;
- умении понимать схематичное оформление алгоритма учебного действия и следовать ему;
- способности смыслового чтения текстов, т.е. понимать прочитанное и отвечать на вопросы по содержанию текста;
- овладении начальными сведениями о сущности и особенностях языковых норм и правил.

**Сформированные регулятивные универсальные учебные действия** проявляются в:

- способности выполнять учебные задания вопреки нежеланию, утомлению;
- способности выполнять инструкции и требования педагога, соблюдать основные требования к

организации учебной деятельности;

- способности планировать свои действия в соответствии с поставленной задачей и условием ее реализации, оречевлять план и соотносить действия с планом;

- способности исправлять допущенные ошибки, соотносить полученный результат с образцом и замечать несоответствия под руководством учителя и самостоятельно.

**Сформированные коммуникативные универсальные учебные действия** проявляются:

- готовности слушать собеседника, вступать в диалог и поддерживать его;
- адекватном использовании речевых средств для решения коммуникативных познавательных задач;
- умении принимать участие в коллективном поиске средств решения поставленных задач, договариваться о распределении функций.

**Предметные результаты** освоения курса «Логопедические занятия» для 2-го класса. Разнообразие недостатков речи у обучающихся с ЗПР, различия индивидуального компенсаторного потенциала, социально-средовых условий их воспитания не позволяет ожидать одинаковых результатов в успешности освоения курса «Логопедические занятия». Вместе с тем можно обозначить целевые ориентиры, которые логопед пытается достичь. Желательны следующие результаты логопедической работы.

**В области звуковой стороны речи:**

- сформирована направленность внимания на звуковую сторону речи;
- уточнены представления об артикуляционных укладах нарушенных звуков;
- выработано умение безошибочного использования нормативного произношения всех звуков русского языка во всех ситуациях общения;

**В области фонематических процессов:**

- сформированы умения различения звуков на слух (неречевых-речевых, звонких- глухих, твёрдых-мягких);

- сформированы умения подбора слов на заданный звук и определения наличия звука в слове.

**В области лексической стороны речи:**

- уточнены представления о словах предметах, действиях и признаках, выработаны умения в подборе слов к вопросам, к предметам, действиям;

- сформированы умения давать понятийные определения простым словам;

- актуализированы и закреплены умения использования синонимов и антонимов, понятия об омонимах; сформированы навыки

- использования слов с обобщающим значением.

**В области звуко-слогового и звуко-буквенного анализа и синтеза:**

- сформированы представления о гласных и согласных звуках, навыки различения звуков по артикуляции, опознания письменных и печатных букв;

- сформированы представления о звонкости и глухости и твердости и мягкости согласных звуков и о способах обозначения мягкости согласных на письме;

- сформированы представления об ударении, об ударных и безударных слогах, слогообразующем значении гласных звуков;

- выработан навык составления графических схем слов.

**В области грамматического строя речи:**

- сформировано понимание интонационных характеристик предложения;
- сформировано умение конструировать предложения из разрозненных слов;

- сформировано умение составлять грамматически оформленные предложения по опорным словам;

- сформировано умение дифференцировать грамматически правильные и неправильные словосочетания, предложения;

- сформировано умение анализа форм слова в словосочетании;

- уточнены представления о словоизменении и словообразовании слов разных частей речи;

- сформировано умение использования предлогов в словосочетании и предложении.

**В области связной речи:**

- сформировано умение прослушивания связного текста и его пересказа;

- сформировано умение определения главной мысли текста и восстановления последовательности предложений в тексте;

- составление монологов-описаний и монологов-рассказов на заданную тему с опорой на наглядность и без нее;

- сформированы умения ведения диалогов;

- совершенствование связного высказывания (последовательность, полнота используемых предложений, точность в определении слов, четкость артикуляции, интонационная выразительность).

**В области письменной речи:**

- сформирован навык обозначения на письме мягкости согласных звуков мягким знаком (ь) и гласными второго ряда;
- сформировано умение различать имена существительные, глаголы, имена прилагательные и выделяет их на письме;
- сформирован навык списывания слова и предложения с печатного и рукописного текста, осуществления проверки;
- пишет под диктовку слова, словосочетания, предложения и тексты и проверяет правильность написанного;
- умеет употреблять заглавную букву в начале предложения и в зависимости от интонации ставит в его конце точку, восклицательный или вопросительный знак;
- сформировано умение составлять предложения из данных слов и на заданную тему;
- сформировано умение определять тему текста, выделять его части, придумывать заголовок;
- сформировано умение работать с деформированными текстами;
- сформирован навык послогового чтения и чтения целыми словами простых слов;
- сформирован навык понимания прочитанного;
- сформирован навык осуществления самокоррекции ошибок при чтении.

Оценка личностных результатов и сформированности сферы жизненной компетенции осуществляется в ходе целенаправленного внешнего или включенного наблюдения, фиксации ответов на уроках и поведения обучающихся. Для показателя умение использовать грамматически правильные связные высказывания для решения познавательных задач может быть предложена балльная оценка:

0 баллов – умение отсутствует; 1 балл – умение неполноценно; 2 балла – умение полноценно.

Оценку универсальных учебных действий (метапредметные результаты) возможно представить в форме качественно-количественных шкал, где точкой отсчета становится первоначальный уровень сформированности того или иного навыка.

Для оценки готовности слушать собеседника, вступать в диалог по учебной проблеме и поддерживать его (универсальное коммуникативное действие) балльная оценка может быть представлена следующим образом:

0 баллов – не стремится вступать в диалог, на собеседника реагирует слабо;

1 балл – иногда проявляет интерес к диалогу, может частично включиться в него при активной поддержке собеседника;

2 балла – охотно вступает в учебный диалог, проявляет готовность слушать собеседника. Помимо оценки сформированности личностных и метапредметных результатов, постоянному мониторингу подлежат:

– состояние звуковой стороны речи (до исправления всех недостатков звукопроизношения);

– состояние активного словаря, понимание значений слов;

– овладение словообразованием и словоизменением;

– уровень связного высказывания;

– состояние речевой коммуникации;

– речевая активность;

– состояние познавательных функций речи;

– состояние навыков чтения и письма.

Средствами для решения задач мониторинга является стандартная логопедическая диагностика и включенное (на логопедических занятиях) наблюдение, а также успешность усвоения программного материала на уроках русского языка и чтения, экспертная оценка, полученная от родителей или других лиц, взаимодействующих с ребенком.

Каждый показатель, подлежащий оценке, следует представить в форме, дающей возможность достаточно однозначно интерпретировать полученные результаты. Можно использовать качественно-количественные шкалы, где точкой отсчета становится первоначальный уровень сформированности того или иного навыка.

Например, звукопроизношение (для каждого отсутствующего или неверно произносимого звука) предполагает следующие качественные градации.

0 баллов – без динамики;

1 балл – поставлен изолированный звук;

2 балла – правильное произношение нестабильно;

3 балла – неправильное произношение иногда отмечается в речевом потоке;

4 балла – в кабинете логопеда всегда говорит правильно, за его пределами не всегда контролирует произношение;

5 баллов – правильное произношение постоянно.

Общее количество баллов наглядно иллюстрирует успешность работы над звукопроизношением. Рассмотрим возможные подходы к оценке динамики по выделенным выше параметрам. Выбор конкретных диагностических мероприятий, методик и собственно речевого материала останется за Образовательной организацией.

Например, для оценки состояния активного словаря и понимания значений слов можно использовать

результаты выполнения следующих заданий (Г.В. Чиркина):

1. Подбор слов к вопросам, к предметам.
2. Подбор синонимов, антонимов, нахождение омонимов.
3. Метод направленной ассоциации (ребенок выбирает из ряда слов подходящие к слову-стимулу).
4. Называние предмета по описанию.
5. Понимание значений слов с переносным смыслом.

В приведенном примере задания ранжируются от простого к сложному.

На каждое задание предлагается две конкретные пробы, а каждое слово, названное ребенком, оценивается в 1 балл. От логопеда потребуются лишь четкая (желательно с помощью диктофона) фиксация детских ответов в начале и конце учебного года, которые записываются в протоколе обследования речи. По каждой пробе можно оценить конкретный прирост (количественный показатель), а затем провести качественную оценку.

Качественная оценка строится аналогично:

1 балл – бедность словаря проявляется существенными затруднениями в выполнении диагностических заданий, низким индексом лексического разнообразия по результатам анализа зафиксированного свободного высказывания.

2 балла – количество правильно выполненных проб в диагностических заданиях выросло не более чем на 20 %, индекс лексического разнообразия<sup>2</sup> не изменился.

3 балла – количество правильно выполненных проб в диагностических заданиях увеличилось на 30-40 %, индекс лексического разнообразия незначительно вырос.

4 балла - количество правильно выполненных проб в диагностических заданиях увеличилось на 50-60 %, индекс лексического разнообразия достоверно увеличился, некоторые участники сопровождения фиксируют качественное улучшение лексического запаса.

5 баллов – справляется с предложенными заданиями с незначительной стимулирующей и организующей помощью, все участники сопровождения фиксируют качественное улучшение лексического запаса.

Подобную диагностику можно проводить и как игру, выделяя учеников хорошо и плохо справляющихся с заданиями.

При отсутствии положительной динамики в преодолении речевых недостатков ребенок при согласии родителей может быть направлен на школьный консилиум для получения необходимой информации, позволяющей внести коррективы в организацию и содержание коррекционной работы.

Результаты освоения обучающимися с ЗПР курса «Логопедические занятия» в соответствии с АООП обучающихся с ЗПР не влияют на итоговую оценку освоения адаптированной образовательной программы.

## **ОСНОВНОЕ СОДЕРЖАНИЕ КУРСА**

Содержание программы курса «Логопедические занятия» разработано на основе методических пособий, созданных известными учеными в области отечественной логопедии и с учетом имеющихся методических рекомендаций по обучению детей с ЗПР. Курс реализуется на протяжении всего периода начального образования и позволяет последовательно и постепенно преодолевать речевую инактивность и речевые нарушения обучающихся, а также обусловленные ими разнообразные трудности в обучении, развивать коммуникативную компетентность. При составлении планирования необходимо сочетать последовательность и цикличность усвоения речезыкового материала обучающимися. Многократное воспроизведение детьми усвоенных операций и действий способствует формированию у них стойких навыков и умений. Это в свою очередь способствует преодолению трудностей устного общения, созданию предпосылок

Определяется путем соотношения не повторяющихся слов и общего их количества в связном высказывании (например, пересказ, рассказ по картинке, рассказ на заданную тему). В норме он составляет у младших школьников 0,5-0,6, при интеллектуальных нарушениях – 0,3.

письменного общения, преодолению трудностей обучения русскому языку. При планировании тем логопедических занятий необходимо учитывать содержание программного материала по предметам Русский язык и Чтение, что способствует лучшему усвоению этих предметов.

У большинства обучающихся ко второму классу под влиянием систематической логопедической работы наблюдается положительная динамика в общем речевом развитии. Улучшается состояние импрессивной речи; второклассники приобретают навыки понимания как отдельных высказываний, так и содержания небольших по объему текстов описательного или событийного характера, могут отвечать на вопросы по его содержанию.

В экспрессивной речи у большинства детей улучшается состояние произносительной стороны речи: преодолеваются полиморфные нарушения звукопроизношения, недостатки звукослоговой структуры слов, это связано в частности и с улучшением навыков фонематического восприятия и различения фонем, слухового контроля за звучащей речью. отдельных слов, тонких оттенков речи.

В лексико-грамматической стороне речи отмечается увеличение словаря основных частей речи (существительных, глаголов, прилагательных), второклассники чаще и точнее используют в своих высказываниях обобщающие понятия житейского характера (посуда, одежда и пр.) могут конкретизировать названия предметов, входящих в обобщенные группы;

В грамматической стороне речи уменьшается количество грубых аграмматизмов (ошибок согласования слов в роде, числе падеже, согласования глаголов), дети адекватнее употребляют некоторые суффиксальные модели словообразования (образование существительных от глаголов, притяжательных прилагательных от существительных);

В связной речи обучающиеся приобретают определенные диалогические умения: могут обращаться к



сверстнику, учителю с понятным и грамматически правильными высказываниями (вопросами, просьбами), используют основные формулы речевого этикета в диалоге; в монологической речи дети составляют связное высказывание в виде пересказа текста и рассказа с опорой на картинку.

В тоже время речи в устной речи обучающихся сохраняются типичные недостатки, прежде всего лексико-грамматического характера и затруднения в продуцировании собственных монологических высказываний. Поэтому во втором классе содержание логопедической работы должно быть прежде всего ориентировано на коррекцию этих недостатков и формирование разных видов монологической речи как основы учебного высказывания. Работа над лексикой и грамматикой устной речи проводится как на уровне предложения, так и на уровне текста. Эти языковые единицы изучаются как по программе русского языка, так на логопедических занятиях. Таким образом, логопед и учитель отрабатывают с обучающимися навыки построения грамматически правильных и лексически разнообразных и точных предложений, а затем текстов.

Кроме того, необходимо учитывать типичное для большинства детей с задержкой психического развития недоразвитие фонематических процессов (трудности различения акустически близких по звучанию фонем, затруднения в осуществлении сложных форм звукового анализа и синтеза). Такие недостатки фонематической стороны речи становятся причиной стойких ошибок в письме, второклассники пропускают гласные и согласные буквы в словах, искажают звуковой состав слова, не осваивают правила смягчения согласных и пр. Следовательно, в процессе логопедических занятий во втором классе предусматривается продолжение систематической работы по формированию и закреплению навыков звукового анализа и синтеза, фонематического различения. Это особенно важно для профилактики и преодоления акустических ошибок в письме, прочного усвоения ряда орфограмм второго класса, изучаемых на уроках русского языка (правописание мягкого знака на конце и в середине слова, правописание глухих согласных на конце слова). Следовательно, второе важное направление логопедической работы с обучающимися второго класса профилактика ошибок письма и чтения, обусловленных несформированностью фонемного распознавания.

Курс «Логопедические занятия» состоит из нескольких модулей. Первые два модуля в первом полугодии направлены на преодоление трудностей в овладении и формировании процессов письма и чтения. Занятия этих модулей посещают все учащиеся класса. В первом полугодии второго класса учитель-логопед проводит занятия по развитию фонематических процессов, формированию навыков звукослового анализа и синтеза, развитию и коррекции лексико-грамматической стороны речи и связной речи. Темы предложенных модулей связаны с программой русского языка. Периодичность групповых занятий с детьми 2 раза в неделю. Со второго полугодия осуществляется коррекционная работа, которая состоит из основного (обязательного для всех обучающихся) модуля по развитию лексико-грамматической стороны речи и связной устной и письменной речи и модулей (с учетом трудностей учащихся) по коррекции нарушений чтения и письма с учетом вида дисграфии и дислексии. В связи с этим количество часов логопедической коррекции в учебном плане может возрасти. Учитель-логопед проводит один час по единому обязательному коррекционному модулю. А два часа в неделю отводит на коррекцию специфических ошибок письма, дифференцируя детей на группы по сходным трудностям.

Периодичность коррекционных логопедических занятий в первом полугодии составляет 2 раза в неделю.

На коррекционные занятия выделяется 3 часа в неделю. Один час выделяется на развитие лексико-грамматической стороны и развитие связной речи. Остальные два часа выделены на коррекцию недостатков письма и чтения в зависимости от трудностей ребенка. Учитель-логопед самостоятельно определяет, по какому модулю он будет работать с группой учащихся.

В соответствии с АООП выбор коррекционно-развивающих курсов для индивидуальных и групповых занятий, их количественное соотношение, содержание может осуществляться Организацией самостоятельно, исходя из психофизических особенностей обучающихся с ЗПР, определяемых на основании рекомендаций психолого-медико-педагогической комиссии (ПМПК) и индивидуальной программы реабилитации/абилитации инвалида (ИПРА). Программа является примерной, однако содержание логопедических занятий целесообразно соотносить с перечисленными в АООП разделами.

Содержание курса «Логопедические занятия» состоит преимущественно из разделов, направленных на **диагностику, профилактику и коррекцию нарушений формирования процесса чтения и письма**, что достигается работой над языковым анализом и синтезом, а также звуко-слоговой и звуко-буквенным составом слова с повышенным вниманием к дифференциации звуков и сходных по написанию букв, над слоговой структурой слова, выделением ударных и безударных слогов. Помимо групповой коррекционной работы для данной категории детей должны быть предусмотрены индивидуальные и подгрупповые логопедические занятия, на которых осуществляется **коррекция недостатков звукопроизношения**. Основная цель индивидуальных занятий состоит в выборе и применении комплекса артикуляционных упражнений, направленных на устранение специфических нарушений звуковой стороны речи, характерных для разных форм речевой патологии – дислалии, ринолалии, дизартрии и др. На индивидуальных занятиях логопед имеет возможность установить эмоциональный контакт с ребёнком, активизировать контроль за качеством звучащей речи, скорректировать некоторые нежелательные личностные и познавательные особенности учащегося. Периодичность индивидуальных занятий определяется тяжестью нарушения речевого развития.

Коррекция недостатков звукопроизношения требует индивидуальной работы на этапах постановки и автоматизации звуков в слогах и односложных словах. Остальная работа по коррекции недостатков звукопроизношения (подготовительный этап, автоматизация в словах разной слоговой структуры, предложениях и этап дифференциации) может осуществляться в подгруппах.

Основная цель подгрупповых занятий – воспитание навыков коллективной работы и отработка правильного звукопроизношения в различных ситуациях общения. На этих занятиях обучающиеся должны научиться оценивать качество своих речевых высказываний и сверстников. Состав подгрупп меняется по усмотрению логопеда в

зависимости от динамики достижений обучающихся в коррекции недостатков звукопроизношения. По мере устранения дефектов звукопроизношения фронтальная работа занимает все больше времени. Она осуществляется при обязательном индивидуальном подходе к каждому ученику с учетом его психофизических особенностей, выраженности речевого нарушения и степени отработанности каждого звука. Индивидуализация коррекционного обучения должна находить отражение в планировании каждого занятия.

**Развитие и коррекция лексической стороны речи** происходит по тем же темам, что и в первом классе, но знания обучающихся значительно расширяются за счет представлений об окружающей действительности и преодолением недостатков познавательной деятельности. Работа по уточнению значений слов осуществляется в рамках выделенных лексических тем, особое внимание уделяется переводу слов из пассивного словаря в активный. Значительно расширяется глагольный словарь и словарь прилагательных. На логопедических занятиях закрепляется, обобщается система знаний по данным темам, на основе чего расширяется система словесных понятий, особенно существительных, обозначающих родовые понятия. Необходимо проводить работу по дифференциации значений существительных, глаголов и прилагательных, близких по лексическому значению или функциональным признакам внутри каждой темы. Проводится большая работа по развитию лексической системности, формированию семантических полей. Развитие мыслительных операций происходит за счет использования метафорических выражений, через обучение умению учитывать контекст предложений для понимания омонимов, обогащение словаря обучающихся синонимами и антонимами.

**Развитие и коррекция грамматического строя речи** происходит преимущественно в процессе составления словосочетаний, предложений и порождения связного высказывания (пересказ рассказ на заданную тему, свободное высказывание). Осуществляется поэтапное овладение правилами словоизменения и словообразования существительных, прилагательных и глаголов. Уточняется значение предлогов и возможности их использования. Большое внимание уделяется конструированию словосочетаний и предложений.

**Развитие и коррекция диалогической и формирование монологической форм речи** является важным направлением работы. При обучении диалогу необходимо моделирование коммуникативных ситуаций, а также проведение различных упражнений:

ответно-вопросных (научить обучающихся ответным высказываниям, подхватыванию мысли собеседника и т.д.), инициативных для оречевления наглядной ситуации. Коррекционную роль играет и учебная беседа.

Развивая монологическую речь, необходимо подбирать упражнения, предусматривающие постепенное увеличение объема речевого материала и его усложнение по двум линиям: во-первых, должен быть предусмотрен переход от менее распространенных фраз к более распространенным; во-вторых – от изложения небольшого количества эпизодов к постепенному их увеличению с выражением разнообразных логических связей. Начинать необходимо с опоры на наглядную ситуацию, затем на предшествующий опыт, а дальше – к самостоятельным высказываниям, учитывающим контекст ситуации.

**Коррекция недостатков процесса письма и чтения** осуществляется на групповых занятиях с 15 сентября по 15 мая. Осуществляется работа по формированию навыков фонематического анализа и синтеза, навыков звукобуквенного анализа и синтеза, а также навыков слогового и языкового анализа и синтеза. Уточняются представления о различных типах связи в словосочетаниях и предложениях. Развиваются пространственно-временные ориентировки, зрительное и слуховое восприятие, а также уточняется и расширяется объем зрительной памяти на материале предметов, геометрических фигур и букв. Дифференциация звуков и букв по акустическому и кинетическому сходству. Коррекционно-логопедическая работа по преодолению ошибок на письме и при чтении проводится на уровне звука и буквы, слога, слова, словосочетания, предложения и текста. На занятиях формируется навык чтения целыми словами, отрабатывается понимание прочитанного. Большое внимание уделять чтению слов со стечением согласных и слов сложной слоговой структуры.

**Расширение представлений об окружающей действительности** осуществляется на всех коррекционных занятиях за счет обогащения словарного запаса, развития связного устного и письменного высказывания.

**Развитие познавательной сферы.** На логопедических занятиях необходимо широко использовать приемы активизации произвольного внимания: сюрпризные моменты, игровые ситуации, введение в занятие элементов соревнования, использование поощрения уточняющих вопросов. Инструкции к заданиям следует давать понятные и простые. При запоминании учебного материала необходимо использовать активное действие с материалом, осмысливание и осознание содержащих в нем фактов. При запоминании материала учить детей разбивать его на смысловые части и коротко их называть. На занятиях следует учить устанавливать причинно-следственные связи между явлениями и в предложениях, текстах.

#### ТЕМАТИЧЕСКОЕ ПЛАНИРОВАНИЕ

Раздел	Примерные темы занятий	Примерное содержание занятий и основные виды деятельности обучающихся
1 четверть		
Диагностика устной и письменной речи учащихся (до 15 сентября)		
Коррекционный модуль по преодолению трудностей в овладении процессами письма и чтения (обязательный для всех детей)		

Текст Предложение Слово. Предлог	Текст. Последовательность предложений в тексте	Знакомство с типами текстов (повествование, описание, рассуждение). Чтение текстов, определение типа. Закончи текст. Работа с деформированными текстами. Отработка техники чтения и понимания прочитанного. Составление распространенных предложений при ответах на вопросы. Определение главной мысли текста.
	Лексическая тема «Осень».	Беседа о признаках осени. Расширение представлений о признаках осени в живой и неживой природе. Чтение отрывков произведений на тему «Осень». Обучение повествовательному рассказу по картинкам. Составление и запись простых и простых распространенных предложений об осени. Проверка написанных предложений. Определение границ и опасных мест, уточнение признаков предложения.
	Предложение (простое распространенное). Порядок слов в предложении	Списывание с печатного текста. Определение границ предложений. Уточнение представлений о смысловой завершенности предложения. Анализ словесного состава предложений. Составление предложений из предложенных слов, данных в начальной форме. Составление предложений по предложенным схемам. Распространение предложений по вопросам педагога. Чтение предложений и определение его границ.
		Интонационная выразительность предложений. Работа над пониманием распространенных предложений (Исправь ошибки). <u>Диагностическое задание:</u> определить количество слов в предложении; определи количество предложений в тексте.
	Предложение (простое распространенное, деформированное). Порядок слов	Определение границ предложения. Конструирование предложений, объединенных по смыслу, из ряда предложенных слов. Работа с деформированным предложением. Учиться находить, о чем говорится в предложении, и отвечать на вопросы педагога. Конструирование предложений, увеличение слов в предложении через подбор однородных членов. Составление схем предложений. <u>Диагностическое задание:</u> составить и записать предложения из предложенных слов; составить и записать предложения из слов, данных в начальной форме.
	Словосочетание в составе предложения. Связь слов в предложении	Нахождение словосочетаний в предложениях при чтении. Составление словосочетаний по картинкам (сущ.+прил., сущ.+глагол). Согласование слов в числе и роде. Обогащение словаря по лексическим темам: «Овощи», «Осень», «Учебные принадлежности». Чтение и запись словосочетаний под диктовку. Нахождение словосочетаний в предложениях.
	Слово и его значение. Прямое и переносное значение слова	Обобщение. Классификация. Объединение слов в группы по лексическому значению. Нахождение слов по их лексическим значениям. Работа со смысловыми рядами (дом-крыша, книга-обложка, пальто-пуговица, ботинок-шнурки). Уточнение понятий и значений: слово-предмет, слово-признак, слово-действие. Нахождение слов при чтении предложений. <u>Диагностическое задание:</u> посмотри на картинку и ответь на вопрос: Что это? Какой это предмет? (не менее пяти слов). Какие действия может совершать этот предмет? (не менее трёх).

Лексическая тема «Мои друзья».	Беседа по теме. Свободные высказывания обучающихся о своих друзьях. Учить отвечать на вопросы распространенными предложениями. Обогащение словаря синонимами. Составление рассказа по предложенным вопросам.
Многозначные и однозначные слова	Называние по картинкам слов, имеющих одно и несколько значений. Составление предложений с этими словами с опорой на картинку. Чтение текстов, предложений и нахождение многозначных слов. Вставить пропущенные по смыслу слова в предложения, опираясь на слова, данные в скобках. Объяснение своего выбора.
Антонимы и синонимы	Уточнение значения антонимов и синонимов. Подбор синонимов, антонимов на заданную тему. Например, подбор антонимов по теме «Животные»: быстрый - медленный, большой-маленький, лёгкий-тяжелый, и т.д. Составление предложений с синонимами и антонимами. Чтение предложений, текстов и нахождение в них синонимов, антонимов.
Лексическая тема «Домашние и дикие животные»	Уточнение представлений детей о домашних и диких животных. Составление описательных рассказов по образцу (схеме). <u>Диагностическое задание:</u> составить
	описательный рассказ о животном.
2 четверть	
Коррекционный модуль по преодолению трудностей формирования процессов письма и чтения (обязательный для всех детей)	
Слова. Деление слов на слоги. Звуки и буквы.	Слово. Однокоренные слова. Подбор родственных слов. Уточнение понятия «родственные слова». Подбор родственных слов разных частей речи. Составление словосочетаний и предложений. Чтение предложений и нахождение родственных слов.  логовой состав слова. Уточнение представлений о слогаобразующей функции гласных звуков. Упражнения на уточнение и закрепление умений делить слова на слоги, определять звуковую состав слогов. Формирование навыка слогового деления слова, определение количества слогов на слух. Придумывание слов на заданный слог. Конструирование слов из предложенных слогов. Составление графических схем звуко-слогового состава слов. Работа со слоговыми таблицами для отработки техники чтения. <u>Диагностическое задание:</u> определение количества слогов в слове; количества звуков в односложных и двусложных словах, перенос слов.
Смыслоразличительная роль ударения. Безударные ударные слоги.	Уточнение значения слова в зависимости от ударения (замок, кружки, плачу, парит). Задания на подбор слов с определенным местом в них ударного слога. Составление схем слов с указанием ударного слога. Упражнения в воспроизведении слогоритмической структуры слов с опорой на графические схемы. Составление и последующее прочтение слов с голосовым выделением ударного слога. Составление предложений с омонимами.

Звуковой состав слова. Гласные и согласные звуки	Гласные и согласные звуки. Дифференциация гласных и согласных букв и звуков. Уточнение различий в понятиях ЗВУК- БУКВА. Закрепление навыков звукового анализа и синтеза слов разной слоговой структуры. Упражнения в опознании букв, соответствующих гласным и согласным звукам. <u>Диагностическое задание:</u> письмо под диктовку слогов и слов с делением слов на слоги, определением ударного слога.
Гласные звуки первого ряда	Уточнение гласных первого ряда. Задания на фонематический анализ (подбор слов на заданный звук; определение места гласного звука в слове, их количества).
Гласные звуки второго ряда. Согласный звук [Й] и буква.	Уточнение гласных второго ряда. Образование гласных второго ряда. Задания на фонематический анализ (подбор слов на заданный звук; определение места гласного звука в слове, их количества). Уточнение представлений о звуке [Й] и его обозначении на письме. Упражнения с йотированными гласными. Перенос слов с буквой «Й краткое».
Лексическая тема	Уточнение представлений по теме.
	«Наш город. Наше село». Составление рассказов по карте местности. Учить отвечать на поставленные вопросы. Разыгрывание диалогов. Составление рассказов по плану.
Согласные звуки и буквы. Дифференциация твердых и мягких согласных	Образование согласных звуков. Соотнесение звуков с буквами. Развитие звукового анализа и синтеза. Уточнение акустико-артикуляционных характеристик твердых и мягких звуков. Применение вспомогательных приемов для дифференциации твердых и мягких звуков (опора на тактильно-кинестетические ощущения, на схемы артикуляционных укладов). Обозначение на письме мягких и твердых согласных. Правописание буквосочетаний с шипящими согласными ча-ща, чу-щу..... Упражнения в фонематическом анализе слов, включающих парные и непарные по твердости-мягкости звуки. Придумывание слов с твердыми и мягкими звуками. Письмо слогов, слов с твердыми и мягкими согласными с последующим подчеркиванием. Упражнения в произношении и чтении слов, заканчивающихся на мягкий согласный звук. Составление графических схем звуко-слогового состава таких слов. Последующая запись слов. Упражнения в чтении слов, включающих открытые слоги с буквами А-Я, У-Ю, О-Ё, Ё-И, Э-Е. <u>Диагностическое задание:</u> письмо слогов, слов, предложений, содержащих твёрдые и мягкие звуки.
Правописание мягкого знака в словах	Мягкий знак. Соотнесение мягкого знака с символом и «опорой» для обозначения на письме. Определение на слух слов с мягким знаком. Знакомство со схемой слова, где имеется мягкий знак. Мягкий знак в конце и в середине слова. Письмо слов, словосочетаний и предложений под диктовку. Чтение слов с мягким знаком.

<p>Согласные звуки и буквы. Дифференциация звонких и глухих согласных</p>	<p>Уточнение акустико-артикуляционных характеристик звонких и глухих звуков. Применение вспомогательных приемов для дифференциации звонких-глухих звуков (опора на тактильно-кинестетические ощущения, на схему состояния голосовых связок при произношении звонких-глухих и т.д.). Упражнения в фонематическом анализе слов, включающих парные и непарные по звонкости-глухости звуки. Придумывание слов с глухими и звонкими звуками. Упражнения со словами-паронимами, анализ изменения значений слов при включении звонкого или глухого звука. Соотнесение звонких и глухих звуков с соответствующими буквами. Составление слогов и слов со звонкими и Глухи и звуками с последующим прочтением и записью. Чтение слогов, слов со стечением согласных. <u>Диагностическое задание:</u> письмо под диктовку слогов, слов, предложений содержащих звонкие и глухие звуки.</p>
<p>Лексическая тема «Новый год»</p>	<p>Беседа по теме. Свободные высказывания детей о предстоящем празднике. Обсуждение карнавальных костюмов детей. Составление рассказа по сюжетной картинке. Составление новогоднего поздравления друзьям, родителям. Оформление открытки.</p>
<p>3 четверть</p>	
<p>Коррекционный модуль</p>	

(обязательный для всех детей)

Модуль по развитию Лексико-грамматической стороны речи и связной речи	Существительные. Словоизменение существительных	Одушевленные и неодушевленные существительные. Постановка вопроса к существительному в именительном падеже. Практическое употребление существительных в форме единственного и множественного числа на материале предметных картинок и в устной речи. Тренировка в постановке вопроса к существительным различного рода и числа. Обогащение словаря полексическим темам: «Зима», «Новый год». Конструирование предложений с заданными словами, обозначающими различные предметы (с опорой на картинки). Многозначные слова. Составление предложений с однородными членами. Практическое употребление безпредложных конструкций существительных единственного и множественного числа. Составление предложений по картинкам. Ответы на вопросы педагога устно и письменно.
	Лексическая тема «Зима»	Уточнение представлений о признаках зимы. Расширение словарного запаса по теме (метель, вьюга, заносы, сугробы, снегопад, хлопья снега, снежинка и т.д.). Составление описательных рассказов по картине, с использованием опорных слов. Уточнение представлений по теме. Обогащение словаря прилагательными в игре «Кто больше придумает слов, отвечающих на вопросы: Какой ветер? иней? воздух? Какое небо? день? мороз? Какая погода?» Составление рассказа о зиме с опорой на слова: наступает, свищет и бушует, замерзает, валит, кружатся и т.д. Запись предложений с последующей проверкой текста.
	Глаголы. Словоизменение глаголов	Знакомство с действиями предметов. Обогащение глагольного словаря. Подбор действий к предмету и наоборот предмета к действию. Соотнесение слов, обозначающих действия предмета, с графической схемой. Согласование глагола с существительным в роде и числе. Конструирование предложений с заданными словами-действиями, с предложенными словосочетаниями. Обогащение глагольного словаря антонимами, синонимами.
	Лексическая тема «Зимние забавы»	Уточнение представлений детей о зимних забавах детей. Знакомство с зимними видами спорта. Составление предложений с союзом «чтобы» по данной теме при ответе на вопросы педагога: «Для чего мальчик взял санки?» (Мальчик взял санки, для того, чтобы кататься с горки). Составление рассказа по сюжетной картинке.
	Прилагательные. Словоизменение прилагательных	Подбор признаков к предмету. Формирование навыка постановки вопроса к словам-признакам (Какой это предмет?). Соотнесение слов, обозначающих признаки предметов, со схемой. Работа по согласованию прилагательного и существительного в именительном падеже единственного и множественного числа. Согласование прилагательного и существительного в косвенных падежах. Согласование прилагательных с существительными в роде. Закрепление навыка согласования в игре «Опиши предмет». Работа с антонимами, синонимами. Добавление прилагательного в предложение.

		Чтение предложений и текстов с выделением прилагательных.
	Словообразование существительных с помощью суффиксов	Закрепление словообразовательных форм с конкретным значением. Образование существительных при помощи уменьшительно-ласкательных суффиксов (- ик-, -чик-, -очк-, -ечк-, -ц-, -иц-), суффикса - ниц- со значением вместилища, суффиксов (- тель-, -чик-, -щик-, -льщик-, -чик-, -ник) для образования названий профессий. Уточнение названий детенышей животных и птиц. Для закрепления материала использовать игры: «Собери семью», «Что не так». Составление предложений с предложенными словами.
	Словообразование глаголов	Уточнение пространственных представлений детей. Выполнение действий по заданию педагога. Образование глаголов с помощью приставок (в-, вы-, при-, от-, у-, пере-), суффиксов (-ыва-, -ова-, -а-, -я-, -и-, -е-, -л-) Составление предложений по картинкам и по вопросам педагога. Исправление словосочетаний с неправильным приставочным глаголом (улетел к клетке, вбегает от дерева). Составление предложений с приставочным глаголом.
	Лексическая тема «Профессии»	Уточнение представлений детей о профессиях. Образование существительных, обозначающих профессии при помощи суффиксов: -щик-, -чик-, -иц-, -ниц-. Составление предложений из слов данных в начальной форме. Письменные ответы на вопросы педагога.
Коррекционный модуль (в зависимости от недостатков письма и чтения)		
Модуль по коррекции специфических ошибок письма и чтения, обусловленных нарушением фонематического распознавания и недостаточностью фонематических процессов(9ч.)	Гласные и согласные звуки, их образование	Гласные и согласные звуки. Дифференциация гласных и согласных звуков. Образование звуков, уточнение артикуляционных укладов. Определение на слух гласных и согласных звуков. Знакомство с символами и «опорами» для обозначения звуков на письме. Чтение слогов, слов, словосочетаний, предложений. Формирование навыка слитного чтения.
	Дифференциация гласных букв: А-Я, У-Ю, О-Е, Ы-И, Э-Е	Образование гласных второго ряда. Выбор гласных букв для обозначения мягкости на письме. Дифференциация гласных первого и второго ряда в слогах, словах, предложениях. Составление схем односложных и двусложных слов (О - мох, А - каша). Упражнения в чтении слов, включающие открытые слоги с данными буквами.
	Дифференциация гласных букв А-Я	Гласная буква Я. Обозначение мягкости согласных на письме при помощи гласной буквы Я. Дифференциация гласных букв А -Я в слогах, словах, словосочетаниях, предложениях и в тексте. Развитие навыков звуко-слогового анализа и синтеза.
	Дифференциация гласных букв О-Е	Гласная буква Е. Обозначение мягкости согласных на письме при помощи гласной буквы Е. Дифференциация гласных букв О -Е в слогах, словах, словосочетаниях, предложениях и в тексте. Развитие навыков звуко-слогового анализа и синтеза.
	Дифференциация гласных букв Ы-И	Гласная буква И. Обозначение мягкости согласных на письме при помощи гласной буквы И. Дифференциация гласных букв Ы-И в слогах, словах, словосочетаниях, предложениях и в тексте. Развитие навыков звуко-слогового анализа и синтеза.



	Дифференциация гласных букв Э-Е	Гласная буква Е. Обозначение мягкости согласных на письме при помощи гласной буквы Е. Дифференциация гласных букв Э-Е в слогах, словах, словосочетаниях, предложениях и в тексте. Развитие навыков звуко-слогового анализа и синтеза.
	Дифференциация гласных букв У-Ю	Гласная буква Ю. Обозначение мягкости согласных на письме при помощи гласной буквы Ю. Дифференциация гласных букв У- Ю в слогах, словах, словосочетаниях, предложениях и в тексте. Развитие навыков звуко-слогового анализа и синтеза.
	Мягкий знак	Мягкий знак. Соотнесение мягкого знака с символом и «опорой» для обозначения на письме. Знакомство со схемой слова, где имеется мягкий знак. Обозначение мягкости согласных с помощью мягкого знака. Мягкий знак в функции разделения. Дифференциация мягкого знака в функции смягчения и разделения. Письмо слов, словосочетаний и предложений под диктовку. Чтение слов с мягким знаком.
	Звонкие и глухие согласные	Звонкие и глухие согласные. Дифференциация слогов и слов со звонкими и глухими согласными. Соотнесение согласных звуков с символами и «опорами» для их обозначения на письме. Развитие фонематического восприятия, внимания, анализа и синтеза.
	Дифференциация свистящих и шипящих звуков	Закрепление знаний о свистящих и шипящих звуках, автоматизация звуков в устной речи. Дифференциация свистящих и шипящих звуков в слогах, словах, словосочетаниях и предложениях. Соотнесение звуков с символами и «опорами» для их обозначения на письме. Письмо под диктовку слогов, слов, словосочетаний и предложений. Работа над пониманием прочитанного.
	Дифференциация звуков и букв: С-Ц, Ч-Щ	Дифференциация звуков изолированно, в слогах, словах, словосочетаниях, предложениях и тексте. Соотнесение звуков с символами и «опорами» для их обозначения на письме. Работа с паронимами. Развитие фонематического восприятия, внимания, анализа и синтеза. Письмо под диктовку слогов, слов, словосочетаний и предложений. Чтение предложений, текстов. Работа над пониманием прочитанного.
Модуль по коррекции специфических ошибок письма и чтения, допускаемых по оптическому и кинестетическому	Развитие неречевых процессов	Упражнения на развитие зрительного внимания, восприятия на материале реальных предметов, фигур, цифр, букв.
	Развитие и уточнение временных представлений	Уточнение понятий: год, месяц, день недели, сутки, части суток, вчера, сегодня, завтра. Расширение словарного запаса по теме.

сходству (9ч.)	Развитие и уточнение пространственных представлений	Развитие пространственных представлений: верх, низ, слева, справа, между, под, над. Расширение объема зрительной памяти. Уточнение значения предлогов.
	Дифференциация оптически и кинетически сходных гласных букв: А-О, О-У, И-У	Дифференциация сходных по начертанию гласных букв в слогах, словах, словосочетании, предложении, тексте. Соотнесение буквы со звуком и символом. Конструирование и реконструирование букв. Сравнение элементов букв. Развитие оптико-пространственных представлений. Работа на уровне буквы, слога, словосочетания и предложения. Работа с квазиомонимами. Развитие образного мышления
	Дифференциация оптически и кинетически сходных гласных и согласных букв: И-Ш, И-Ц, З-Е, С-Э, С-Е, У-Ч, Л-А, а-д, л-я	Задания на дифференциацию букв, сходных по начертанию, количеству и пространственному расположению элементов. Работа на уровне буквы, слога, слова, словосочетания и предложения.
Модуль по коррекции специфических ошибок письма, обусловленных нарушением языкового анализа и синтеза	Звук. Гласные- согласные звуки	Уточнение гласных и согласных звуков и их образование. Дифференциация гласных и согласных звуков на уровне слогов, слов. Определение наличия звука в слове, его места (начало, конец и середина) и последовательности гласных и согласных в словах.
	Гласные I ряда	Образование гласных I ряда (характеристика всех звуков и их артикуляция). Соотнесение звуков с буквами. Соотнесение слов, предметных картинок со схемами. Выделение гласных звуков в слогах, словах, словосочетаниях, предложениях, тексте. Определение места гласных во всех позициях в слове. Развитие навыков звукослогового анализа и синтеза.
	Гласные II ряда	Знакомство с гласными II ряда. Развитие фонематического восприятия. Соотношение со схемой и символом. Соотнесение слов, предметных картинок со схемами. Роль гласных II ряда при смягчении согласных. Развитие неречевых процессов. Развитие навыков звукослогового анализа и синтеза.
	Мягкий знак	Мягкий знак в значении смягчения. Знакомство с разделительным мягким знаком. Закрепление знаний орфографии. Соотнесение слов со схемой. Развитие зрительного восприятия, внимания, логического мышления. Обогащение словарного запаса (подбор слов с мягким знаком), расширение словаря притяжательными прилагательными. Дифференциация мягкого знака в функции смягчения и разделения. Письмо слов, словосочетаний и предложений под диктовку. Чтение слов с мягким знаком.
	Согласные звуки	Уточнение знаний о согласных звуках. Соотнесение звуков с буквами. Выделение согласных звуков в слогах, словах, словосочетаниях, предложениях, тексте. Определение места изучаемых звуков в слове. Тренировка в звуковом анализе и синтезе слогов и слов.

	Слог. Деление слов на слоги	Знакомство со слогом. Слогообразующее значение гласных. Выделение определенного слога в ряду слов. Определение положения определенного слога. Знакомство с одно-, дву-, трех- и четырехсложными словами. Придумывание слов на заданный слог. Дифференциация слога и слова. Слоговой анализ и синтез слов. Слогораздел и перенос слов. Соотнесение со слоговой схемой.
	Ударение. Ударные и безударные гласные	Знакомство с безударными гласными. Выделение безударных гласных в словах. Закрепление знаний орфографии. Отработка орфограммы на существительных, прилагательных и глаголах. Подбор родственных слов. Обогащение словаря. Работа со схемами слов, где прописываются гласные буквы. Отработка правильности и техники чтения слов, словосочетаний и предложений.
	Родственные слова. Корень слова	Знакомство со строением слова. Уточнение понятия «родственные слова». Подбор родственных слов разных частей речи. Выделение двух основных признаков родственных слов: единый корень, близость значения. Составление словосочетаний и предложений. Чтение предложений и нахождение родственных слов.
4 четверть		
Коррекционный модуль (обязательный для всех детей)		
Модуль по развитию лексико-грамматической стороны речи и связной речи	Словообразование прилагательных (1 ч.)	Образование притяжательных прилагательных в мужском, женском и среднем родах.
	Лексическая тема «Моя семья. Мой дом»	Знания учащегося о себе: имя, полное имя, отчество, фамилия, возраст, день рождения, домашний адрес, интересы, друзья. Знания о своих родственниках: имя, полное имя, возраст, место работы, увлечения. Составление рассказов о себе и о своей семье по своему рисунку.
	Словообразование прилагательных	Образование качественных прилагательных с суффиксами: -н-, -лив- в мужском, женском и среднем родах. Образование относительных прилагательных с суффиксами -ов-/-ев- /-н-/- енн-/-ск-/-ян-/-ан-. Для закрепления используются игры: «Подбери слово по смыслу», «Угадай, кто хозяин», «Назови, из чего сделан предмет», «Деревья. Чей лист». Составление словосочетаний и предложений в определенном роде и числе. Чтение предложений, текстов с выделением прилагательных.
	Лексическая тема «День 8 Марта»	Актуализация слов по теме. Высказывания о праздновании дня 8 Марта в семье. Моделирование ситуации «Поздравления с праздником 8 марта». Составление текста – поздравления с днем 8 марта и его запись на доске. Выполнение произвольного рисунка, посвященного этому празднику (развитие мелкой моторики, уточнение зрительно-пространственных представлений, ориентировка на листе). Уточнение знаний формул речевого этикета – переписывание с доски текста поздравления с обращением к конкретному человеку (маме, бабушке, сестре, тете и т.д.) под заготовленным рисунком.

	Предлог и его значение	Уточнение пространственных представлений: верх, низ, слева, справа, между, под, над... Расширение объема зрительной памяти. Уточнение значения предлогов при помощи графических схем. Уточняется значение следующих предлогов: в, на, из, за, перед, по, из-за, из-под. Дифференциация различных значений одного и того же предлога. Ответы на вопросы с опорой на картинки с различным пространственным расположением предметов (Покажи, где мяч на коробке). Выполнение действий с предметами. Придумать предложение с опорой на выполненное действие или по сюжетной картинке. Чтение предложений с выделением предлогов. Составление схем предложений с последующей записью. Написание предлогов со словами.
	Лексическая тема «Весна»	Уточнение словарного запаса по теме «Весна». Характерные признаки ранней весны. Весенние месяцы. Птицы весной. Описание внешнего вида птиц. Бережное отношение к птицам. Польза птиц. Труд людей в саду и огороде весной. Составление коротких рассказов с опорой на картину и опорные слова и словосочетания.
	Закрепление синтаксических навыков в работе над словосочетанием и предложением.	Соотнесение предложений с графическими схемами. Уточнение понятий: словосочетание, предложение и текст. Виды связи в словосочетаниях и предложениях. Постановка вопроса к отдельным словам в предложении. Наблюдение за изменением смысла предложения в зависимости от перестановки слов, изменения количества слов.
	Словосочетание Предложение	Определение интонационных характеристик разных предложений (вопросительных, восклицательных). Конструирование простых по составу предложений из слов, напечатанных на карточках. Последующая запись предложений. Уточнение правил оформления предложения при записи (Заглавная буква, точка в конце предложения, вопросительный или восклицательный знаки).
Коррекционный модуль (в зависимости от недостатков письма и чтения)		
Модуль по коррекции специфических ошибок письма и чтения, обусловленных нарушением фонематического распознавания и недостаточностью фонематических процессов	Дифференциация парных звуков и букв: Б-Б', П-П'; В-В', Ф-Ф'; Т-Т', Д-Д', С-С', З-З', К-К', Г-Г'; Ш- Ж (3 ч.)	Дифференциация звуков изолированно, в слогах, словах, словосочетаниях, предложениях и тексте. Соотнесение звуков с символами и «опорами» для их обозначения на письме. Работа с паронимами. Развитие фонематического восприятия, внимания, анализа и синтеза. Оглушение согласных в конце слов и в середине.
		Дифференциация парных согласных звуков изолированно, в слогах, словах, словосочетаниях, предложениях и тексте. Развитие фонематического восприятия, внимания, анализа и синтеза. Оглушение согласных в конце слов и в середине. Диагностическое задание: письмо предложений, текстов под диктовку.

Модуль по коррекции специфических	Дифференциация оптически и кинетически сходных	Задания на дифференциацию согласных букв, сходных по начертанию, количеству и пространственному расположению
ошибок письма и чтения, допускаемых по оптическому и кинестетическому сходству	согласных букв: Б-Д, П-Т, П-Н, Л-М, Л-Н, К-Н, Ш-Щ, Ц-Щ, в-д, Ш-Т, Ф-Р, Г-П, П-Т, Г-Р	элементов. Работа на уровне буквы, слога, слова, словосочетания и предложения.
Модуль по коррекции специфических ошибок письма, обусловленных нарушением языкового анализа и синтеза	Предлоги	Уточнение пространственных представлений и значения простых и сложных предлогов. Составление графических схем предложений. Написание предложений по заданию с уточнением значения предлогов. Чтение предложений с выделением предлогов и объяснением их значения.
	Словосочетание	Составление словосочетаний в определенном роде и числе. Составление словосочетаний по картинкам. Обогащение словаря по лексическим темам: «Весна», «Овощи», «Фрукты». Чтение и запись словосочетаний под диктовку. Нахождение словосочетаний в предложениях.
	Простое распространенное предложение	Признаки предложения. Развитие навыка языкового анализа и синтеза: выделение слов в составе предложения, определение количества слов. Работа со схемами предложения. Составление предложений из слов, данных в начальной форме. Чтение предложений, интонационная законченность предложений. Работа над деформированным предложением. Письменные ответы на вопросы педагога. Конструирование предложений.
	Текст. Последовательный рассказ	Уточнение структуры текста. Составление рассказа по предложенным словосочетаниям с последующей записью. Работа с деформированным текстом (чтение и запись). Восстановление рассказа по плану.
	Описательный рассказ по предметной картинке	Рассматривание предметной картинки, обсуждение по плану. Выделение опорных слов. Составление рассказа по опорным словам. Дополнение рассказа. Составление рассказа по плану.
	Рассказ по последовательным картинкам	Восстановление последовательности картинок. Обсуждение сюжета. Составление предложений по картинкам. Планирование устного рассказа, выделение опорных словосочетаний. Составление повествовательного рассказа. Самостоятельное письмо. Чтение рассказа. Письменный пересказ по предложенному плану.
	Составление связного рассказа по сюжетной картинке	Беседа по картинке. Составление словосочетаний. Составление рассказа по предложенному началу. Чтение частей текста. Работа над пониманием прочитанного текста. Нахождение лишних частей текста, составление связного текста.
Диагностический модуль (с 15 мая)		

### ЛОГОПЕДИЧЕСКИЕ ЗАНЯТИЯ ПЛАНИРУЕМЫЕ РЕЗУЛЬТАТЫ ОСВОЕНИЯ КУРСА

**Личностные результаты** освоения курса коррекционно-развивающей области «Логопедические занятия» для 3-го класса оцениваются по следующим параметрам:

**Осознание себя как гражданина России** проявляется в:

- знании названия своей страны, ее столицы и конкретного места проживания;

- проявлении заинтересованности при прослушивании, чтении текстов патриотического содержания;
- элементарной осведомленности о сущности исторических событий (Великая Отечественная война и пр.), национальных свершениях, военных и трудовых подвигах соотечественников (прошлых и настоящих);
- выражении гордости за свою страну и свой народ при обсуждении патриотических текстов.

**Освоение социальной роли ученика** проявляется в:

- соблюдении школьных правил (сидеть за партой, поднимать руку, действовать в соответствии с инструкцией учителя);
- стремлении отвечать на вопросы учителя, быть успешным в учебе;
- способности самостоятельно задавать вопросы по содержанию учебного материала;
- проявлении самостоятельности при выполнении заданий, подготовке учебных принадлежностей к занятиям.

**Сформированность речевых умений** проявляется в:

- отсутствии (минимизации) дефектов звукопроизношения, звукослоговой структуры, отклонений темпо-ритмических характеристик;
- владении связной речью, выполняющей коммуникативную функцию (диалогические умения);
- грамматически правильной речи (отсутствии аграмматизмов);
- возможности аргументировать свои действия, решения, говорить об испытываемых эмоциях, намерениях (монологические умения);
- стремлении улучшать качество речи, занимаясь с учителем -логопедом и контролируя речь за пределами логопедического кабинета либо при чистой речи в стремлении устранить какой-то недостаток (например, лучше читать или писать);
- возможности аргументировать свои решения, пересказывать учебные тексты, составлять описательные и повествовательные рассказы, говорить об испытываемых эмоциях, намерениях.

**Сформированность социально одобряемого (этичного) поведения** проявляется в:

- способности невербально проявлять вежливость (улыбка при встрече, обращении);
- правильном использовании форм речевого этикета в различных учебных ситуациях;
- уважительном отношении к мнению других учеников, учителя;
- умении сочувствовать при затруднениях и неприятностях, выражать согласие(стремление);
- умении соблюдать нормы поведения на уроке.

**Сформированность эстетических потребностей, ценностей и чувств** проявляется в:

- умении замечать красоту в природе, окружающем предметном мире и в людях (составление предложений, текстов-описаний);
- активном стремлении слушать тексты, участвовать в обсуждении;
- умении составлять предложения, рассказы, используя оценочную и эмоциональную лексику.

**Сформированность навыков продуктивной межличностной коммуникации** проявляется в:

- умении обратиться с вопросом, просьбой к взрослому или сверстнику;
- умении справедливо распределять обязанности (при работе в группе);
- умении объяснять что-либо, выслушивать объяснение или мнение коммуникативного партнера (ребенка и взрослого, знакомого и малознакомого);
- умении уважительно относиться к чужому мнению (проявление внимания к чужому мнению);
- умении проявлять терпение, корректно реагировать на чужие оплошности и затруднения;
- умении проявлять внимание к настроению партнера по общению. **Сформированность знаний об окружающем природном и социальном мире и позитивного отношения к нему** проявляется в:

- интересе к знаниям о природе и человеке (стремление наблюдать, находить дополнительную информацию познавательного характера);
- знании названий различных природных явлений, растений, зверей, птиц, насекомых, профессий, городов;
- проявлении познавательного интереса к социальному миру;

**Сформированность самосознания, в т.ч. адекватных представлений о собственных возможностях и ограничениях** проявляется в:

- осознании своих эмоций (радуюсь, интересно, сержусь, расстроен и т.п.); состояния (плохо себя чувствую, устал, скучно и пр.);
- осознании своих затруднений (не понимаю, не успел);
- осознании своих потребностей (плохо видно, надо выйти, повторите, пожалуйста);

- способности понимать и адекватно реагировать на успех и неуспех в учебной деятельности;
- способности анализировать причины успехов и неудач;
- способности разграничивать ситуации, требующие и не требующие помощи педагога.

**Метапредметные результаты** освоения курса «Логопедические занятия» для 3-го класса включают осваиваемые обучающимися универсальные учебные действия (познавательные, регулятивные и коммуникативные), обеспечивающие овладение ключевыми компетенциями, составляющими основу умения учиться.

С учетом индивидуальных возможностей и особых образовательных потребностей обучающихся с ЗПР метапредметные результаты могут быть обозначены следующим образом.

**Сформированные познавательные универсальные учебные действия** проявляются в:

- способности принимать и сохранять цели и задачи решения учебных и практических задач;
- умении составлять тексты в устной и письменной формах в соответствии с поставленными задачами;
- использовании элементарных знаково-символических средств для организации своих познавательных процессов (символические обозначения букв, слогов, слов, предложений, частей текста и т.п.);
- способности смыслового чтения текстов (задания, правила, художественные и научно-популярные тексты);
- овладении начальными сведениями о сущности и особенностях языковых норм и правил.

**Сформированные регулятивные универсальные учебные действия** проявляются в:

- способности выполнять учебные задания вопреки нежеланию, утомлению;
- способности выполнять инструкции и требования учителя, соблюдать основные требования к организации учебной деятельности;
- способности планировать свои действия в соответствии с поставленной задачей и условием ее реализации, оречевлять план и соотносить действия с планом;
- способности исправлять допущенные ошибки, соотносить полученный результат с образцом и замечать несоответствия под руководством учителя и самостоятельно.

**Сформированные коммуникативные универсальные учебные действия** проявляются в:

- готовности слушать собеседника, вступать в диалог по учебной проблеме и поддерживать его;
- адекватном использовании речевых средств для решения коммуникативных и познавательных задач;
- умении принимать участие в коллективном поиске средств решения поставленных задач, договариваться о распределении функций.

**Предметные результаты** освоения курса «Логопедические занятия» для 3-го класса включают следующие разделы, обеспечивающие овладение ключевыми компетенциями, составляющими основу умения учиться. Разнообразие недостатков речи у обучающихся с ЗПР, различия индивидуального компенсаторного потенциала, социально-средовых условий их воспитания не позволяет ожидать одинаковых результатов в успешности освоения курса «Логопедические занятия». Вместе с тем можно обозначить целевые ориентиры, которые логопед пытается достичь. Желательны следующие результаты логопедической работы:

**В области звуковой стороны речи:**

- выработано умение безошибочного использования нормативного произношения всех звуков русского языка во всех ситуациях общения.

**В области фонематических процессов:**

- сформированы умения различения всех акустически близких пар звуков на слух;
- сформированы умения различать на слух слова похожие по звуковому составу;
- сформировано умение слухового контроля фонетических ошибок в собственной речи.

**В области лексической стороны речи:**

- уточнены представления о словах предметах, действиях и признаках, выработаны умения в подборе слов к вопросам, к предметам, действиям;
- сформированы умения давать понятийные определения простым словам;
- сформированы умения подбора однокоренных слов;
- актуализированы и закреплены умения использования синонимов и антонимов, понятия об омонимах;
- сформированы навыки использования слов с обобщающим значением.

**В области звуко-слогового и звуко-буквенного анализа и синтеза:**

- сформированы умения осуществлять простой и сложный звуковой анализ слов различной слоговой структуры;
- сформированы умения осуществлять звукой и слоговой синтез слов различной слоговой структуры.
- сформированы представления об ударении, об ударных и безударных слогах, слогаобразующем значении гласных звуков; выработан навык составления графических схем слов, навык переноса слов.

**В области грамматического строя речи:**

- минимизированы аграмматизмы в устной и письменной речи;

- сформировано умение конструировать предложения из разрозненных слов, данных в начальной форме;
- сформировано умение составлять грамматически оформленные предложения по опорным словам;
- сформировано умение дифференцировать грамматически правильные и неправильные словосочетания, предложения;
- сформировано умение анализа форм слова в словосочетании;
- уточнены представления о словоизменении и словообразовании слов разных частей речи;
- сформировано умение использования предлогов в словосочетании, предложении.

***В области связной речи:***

- сформировано умение прослушивания связного текста и его пересказа;
- сформировано умение определения главной мысли текста и восстановления последовательности предложений в тексте;
- составление монологов-описаний и монологов-рассказов на заданную тему с опорой на наглядность и без нее;
- сформированы умения ведения диалогов;
- совершенствование связного высказывания (последовательность, полнота используемых предложений, точность в определении слов, четкость артикуляции, интонационная выразительность).

***В области письменной речи:***

- сформировано умение написания слов с мягким знаком;
- сформировано умение списывания слов и предложений с печатного и рукописного текста, осуществления проверки;
- сформировано умение письма под диктовку слов, словосочетаний, предложений и текстов, и проверки правильности написанного;
- сформировано умение письма заглавной буквы в начале предложения и в зависимости от интонации точки (вопросительного и восклицательного знака) в конце;
- сформировано умение составления предложения из данных слов и на заданную тему;
- сформировано умение определения темы, заголовка текста, выделения его частей;
- сформировано умение нахождения специфических ошибок письма и орфографических ошибок на изученные правила;
- сформирован навык чтения целыми словами;
- сформировано понимание прочитанного текста;
- сформированность умения правописания суффиксов и часто употребляемых приставок;
- сформированность умения единообразного написания однокоренных слов (правила корня);
- сформированность умения написания слов с сочетаниями ЧА-ЩА; ЧУ-ЩУ; ЖИ-ШИ; ЧК; ЧН; НЧ;

**ЩН.**

Оценка личностных результатов и сформированности сферы жизненной компетенции осуществляется в ходе целенаправленного внешнего или включенного наблюдения, фиксации ответов на уроках и поведения обучающихся. Для каждого выделенного показателя предлагается балльная оценка. Рассмотрим сформированность речевых умений: отсутствие (минимизация) дефектов звукопроизношения, звукослоговой структуры, отклонений темпо-ритмических характеристик и т.п., каждое отдельное умение может стать предметом оценивания:

0 баллов – речь невнятна, неразборчива, трудна для восприятия; 1 балл – речь с недостатками, не препятствующими пониманию; 2 балла – речь чистая, интонированная, нормального темпа.

Возможность комментировать свои действия, обозначать потребности, желания, затруднения:

0 баллов – преимущественно молчит, высказывания не всегда понятны; 1 балл – высказывания понятны в контексте;

2 балла – высказывания понятны.

Оценку универсальных учебных действий (метапредметные результаты) возможно представить в форме качественно-количественных шкал, где точкой отсчета становится первоначальный уровень сформированности того или иного навыка. Каждый показатель,

подлежащий оценке, следует представить в форме, дающей возможность достаточно однозначно интерпретировать полученные результаты.

Например, для оценки готовности слушать собеседника, вступать в диалог по учебной проблеме и поддерживать его (универсальное коммуникативное действие) шкала оценки может быть представлена следующим образом:

0 баллов – не стремится вступать в диалог, на собеседника реагирует слабо;

1 балл – иногда проявляет интерес к диалогу, может частично включиться в него при активной поддержке собеседника;

2 балла – охотно вступает в учебный диалог, проявляет готовность слушать собеседника. Помимо оценки сформированности личностных и метапредметных результатов,

постоянному мониторингу подлежат:



– состояние звуковой стороны речи (до исправления всех недостатков звукопроизношения);

- состояние активного словаря, понимание значений слов;
- овладение словообразованием и словоизменением;
- уровень связного высказывания;
- состояние речевой коммуникации;
- речевая активность;
- состояние познавательных функций речи;
- состояние навыков чтения и письма.

Средствами для решения задач мониторинга является стандартная логопедическая диагностика и включенное (на логопедических занятиях) наблюдение, а также успешность усвоения программного материала на уроках русского языка и чтения, экспертная оценка, полученная от родителей или других лиц, взаимодействующих с ребенком.

Каждый показатель, подлежащий оценке, следует представить в форме, дающей возможность достаточно однозначно интерпретировать полученные результаты. Можно использовать качественно-количественные шкалы, где точкой отсчета становится первоначальный уровень сформированности того или иного навыка.

Например, звукопроизношение (для каждого отсутствующего или неверно произносимого звука) предполагает следующие качественные градации:

- 0 баллов – без динамики;
- 1 балл – поставлен изолированный звук;
- 2 балла – правильное произношение нестабильно;
- 3 балла – неправильное произношение иногда отмечается в речевом потоке;
- 4 балла – в кабинете логопеда всегда говорит правильно, за его пределами не всегда контролирует произношение;
- 5 баллов – правильное произношение постоянно.

Общее количество баллов наглядно иллюстрирует успешность работы над звукопроизношением. Рассмотрим возможные подходы к оценке динамики по выделенным выше параметрам. Выбор конкретных диагностических мероприятий, методик и собственно речевого материала останется за Образовательной организацией.

Например, следует оценить изменения по параметру «Состояние активного словаря и понимание значений слов». Для оценки состояния активного словаря можно использовать результаты выполнения следующих заданий (Г.В. Чиркина):

- 6. Подбор слов к вопросам, к предметам.
- 7. Подбор синонимов, антонимов, нахождение омонимов.
- 8. Метод направленной ассоциации (ребенок выбирает из ряда слов подходящие к слову-стимулу).
- 9. Называние предмета по описанию.
- 10. Понимание значений слов с переносным смыслом.

В приведенном примере задания ранжируются от простого к сложному.

Предположим, на каждое задание предлагается две конкретные пробы, а каждое слово, названное ребенком, оценивается в 1 балл. От логопеда потребуется лишь четкая (желательно с помощью диктофона) фиксация детских ответов в начале и конце учебного года. Тогда по каждой пробе можно оценить конкретный прирост (количественный показатель), а затем провести качественную оценку.

Качественная оценка строится аналогично:

- 1 балл – бедность словаря проявляется существенными затруднениями в выполнении диагностических заданий, низким индексом лексического разнообразия по результатам анализа зафиксированного свободного высказывания.
- 2 балла – количество правильно выполненных проб в диагностических заданиях выросло не более чем на 20 %, индекс лексического разнообразия<sup>3</sup> не изменился.
- 3 балла – количество правильно выполненных проб в диагностических заданиях увеличилось на 30-40 %, индекс лексического разнообразия незначительно вырос.
- 4 балла – количество правильно выполненных проб в диагностических заданиях увеличилось на 50-60 %, индекс лексического разнообразия достоверно увеличился, некоторые участники сопровождения фиксируют качественное улучшение лексического запаса.

<sup>5</sup> Определяется путем соотношения не повторяющихся слов и общего их количества в связном высказывании (например, пересказ, рассказ по картинке, рассказ на заданную тему). В норме он составляет у младших школьников 0,5-0,6, при интеллектуальных нарушениях – 0,3.

5 баллов – справляется с предложенными заданиями с незначительной стимулирующей и организующей помощью, все участники сопровождения фиксируют качественное улучшение лексического запаса<sup>4</sup>.

Подобную диагностику можно проводить и как игру, выделяя учеников хорошо и плохо справляющихся с заданиями.

Оценка письменной речи осуществляется через чтение текстов и написание диктантов. Чтение оценивается по стандартным критериям (скорость чтения, способ чтения, правильность и понимание прочитанного). При анализе

диктантов выявляются и классифицируются ошибки (дисграфические и орфографические). Логопед определяет направления коррекционной работы и модуль, по которому будет ребенок учиться.

В соответствии с требованиями ФГОС и ФАООП в случаях стойкого отсутствия положительной динамики в преодолении речевых недостатков обучающегося при согласии родителей (законных представителей) необходимо направить на расширенное психолого-медико-педагогическое обследование для получения необходимой информации, позволяющей внести коррективы в организацию и содержание логопедической работы.

Результаты освоения обучающимися с ЗПР курса «Логопедические занятия» в соответствии с ФАООП обучающихся с ЗПР не влияют на итоговую оценку освоения адаптированной образовательной программы.

### **ОСНОВНОЕ СОДЕРЖАНИЕ КУРСА**

Содержание программы курса «Логопедические занятия» разработано на основе методических пособий, созданных известными учеными в области отечественной логопедии и с учетом имеющихся методических рекомендаций по обучению детей с ЗПР. Курс реализуется на протяжении всего периода начального образования и позволяет последовательно и постепенно преодолевать речевую инертность и речевые нарушения обучающихся, а также обусловленные ими разнообразные трудности в обучении, развивать коммуникативную компетентность. При составлении планирования необходимо сочетать последовательность и цикличность усвоения речезыкового материала учащимися. Многократное воспроизведение детьми усвоенных операций и действий способствует формированию у них стойких навыков и умений. Это в свою очередь способствует преодолению трудностей устного общения, созданию предпосылок письменного общения, преодолению трудностей обучения русскому языку.

Курс «Логопедические занятия» состоит из модулей, направленных на коррекцию нарушений устной и письменной речи. В первом полугодии третьего класса учитель-логопед продолжает коррекционную работу по преодолению специфических ошибок на письме, которая была начата со второго полугодия второго класса. В начале учебного года учитель-логопед проводит уточняющую диагностику недостатков письменной речи с целью комплектования групп по коррекции нарушений с учетом проявлений трудностей. Помимо коррекции письменной речи на логопедических занятиях осуществляется работа по развитию лексико-грамматической стороны речи и связного устного и письменного высказывания. Периодичность коррекционных логопедических занятий в первом полугодии 3 раза в неделю. Один час (обязательный для всех учащихся) выделяется на развитие лексико-грамматической стороны и связной речи. Остальные два часа выделяются на коррекцию недостатков письма и чтения в зависимости от трудностей ребенка. Один модуль направлен на преодоление специфических ошибок, обусловленных нарушениями языкового анализа и синтеза, другой – на коррекцию специфических ошибок, связанных с нарушением фонемного распознавания. Со второго полугодия осуществляется коррекционная работа, которая состоит из основного (обязательного для всех обучающихся) модуля по развитию лексико-грамматической стороны речи и связной устной и письменной речи и модулей (на выбор учителя-логопеда), направленных на коррекцию дизорфографии и остаточных явлений смешанных нарушений письма. В модуле, направленном на коррекцию смешанных нарушений письма включаются задания, направленные на профилактику дизорфографии. На коррекционные занятия выделяется 3 часа в неделю. Один час выделяется на развитие лексико-грамматической стороны и развития связной речи. Остальные два часа выделены на коррекцию недостатков письма и чтения в зависимости от трудностей ребенка. Помимо коррекции нарушений письма учитель-логопед обязательно включает задания на преодоление недостатков чтения. Учитель - логопед самостоятельно определяет, по какому модулю он будет работать с группой учащихся.

В соответствии с ФАООП выбор коррекционно-развивающих курсов для индивидуальных и групповых занятий, их количественное соотношение, содержание может осуществляться Организацией самостоятельно, исходя из психофизических особенностей обучающихся с ЗПР, определяемых на основании рекомендаций психолого-медико-педагогической комиссии (ПМПК) и индивидуальной программы реабилитации/абилитации инвалида (ИПРА). Программа является примерной, однако содержание логопедических занятий целесообразно соотносить с перечисленными в ФАООП разделами.

Содержание курса «Логопедические занятия» состоит преимущественно из разделов, направленных на диагностику, **профилактику и коррекцию нарушений формирования процесса чтения и письма**, что достигается работой над языковым анализом и синтезом, а также звуко-слоговым и звуко-буквенным составом слова с повышенным вниманием к дифференциации звуков и сходных по написанию букв, над слоговой структурой слова, выделением ударных и безударных слогов.

Индивидуальные, подгрупповые занятия по **коррекции нарушений произносительной стороны речи** проводятся по необходимости на основании рекомендаций психолого-медико-педагогической комиссии (ПМПК). Периодичность индивидуальных занятий определяется тяжестью нарушения речевого развития.

Коррекция недостатков звукопроизношения требует индивидуальной работы на этапах постановки и автоматизации звуков в слогах и односложных словах. Остальная работа по коррекции недостатков звукопроизношения (подготовительный этап, автоматизация в словах разной слоговой структуры, предложениях и этап дифференциации) может осуществляться в подгруппах. К третьему классу недостатки звукопроизношения у обучающихся должны быть устранены.

**Развитие и коррекция лексической стороны речи** происходит по тем же темам, что и во втором классе, но знания обучающихся значительно расширяются за счет расширения представлений об окружающей действительности и преодолением недостатков познавательной деятельности. Работа по уточнению значений слов осуществляется в рамках выделенных лексических тем, особое внимание уделяется переводу слов из пассивного словаря в активный. Значительно расширяется глагольный словарь и словарь прилагательных. На логопедических занятиях закрепляется, обобщается система знаний по данным темам, на основе чего расширяется система словесных понятий. Проводится большая работа по развитию лексической системности, формированию семантических полей. Развитие мыслительных операций происходит за счет использования метафорических выражений, через обучение умению учитывать контекст предложений для понимания омонимов, обогащение словаря учащихся синонимами и антонимами.

**Развитие и коррекция грамматического строя речи** происходит преимущественно в процессе составления словосочетаний, предложений и порождения связного высказывания (пересказ рассказ на заданную тему, свободное высказывание). Осуществляется поэтапное овладение правилами словоизменения и словообразования существительных, прилагательных и глаголов. Уточняется значение предлогов и возможности их использования. Большое внимание уделяется конструированию словосочетаний и предложений. В третьем классе обучающиеся учатся составлять связные письменные высказывания с опорой на различные вспомогательные средства, большое внимание уделяется самостоятельному написанию предложению, его распространению и написанию изложения.

**Развитие и совершенствование диалогической и формирование, коррекция монологической форм речи** является важным направлением работы. При обучении диалогу необходимо моделирование коммуникативных ситуаций, а также проведение различных упражнений: ответно-вопросных (научить учащихся ответным высказываниям, подхватыванию мысли собеседника и т.д.), инициативных для оречевления наглядной ситуации. Коррекционную роль играет и учебная беседа.

Развивая монологическую речь, необходимо подбирать упражнения, предусматривающие постепенное увеличение объема речевого материала и его усложнение по двум линиям: во-первых, должен быть предусмотрен переход от менее распространенных фраз к более распространенным; во-вторых – от изложения небольшого количества эпизодов к постепенному их увеличению с выражением разнообразных логических связей. Начинать необходимо с опоры на наглядную ситуацию, затем на предшествующий опыт, а дальше – к самостоятельным высказываниям, учитывающим контекст ситуации.

**Коррекция недостатков процесса письма и чтения** осуществляется на групповых занятиях. Продолжается работа по формированию навыков звукового, слогового и языкового анализа и синтеза. Уточняются представления о различных типах связи в словосочетаниях и предложениях. Усиленное внимание в третьем классе уделяется практическому использованию падежных форм имен существительных в единственном и множественном числе, устранению ошибок в согласовании имен прилагательных и глаголов с существительными. На логопедических занятиях уточняются представления обучающихся о частях речи и членах предложения. Коррекционно-логопедическая работа по преодолению ошибок на письме и чтении проводится в большей степени на уровне слова, словосочетания, предложения и текста. В третьем классе проводится большая работа по закреплению основных словообразовательных моделей, усвоению понятия

«однокоренные слова». Данная работа отражается в планировании логопедических занятий и проводится в течение всего учебного года. В первом полугодии коррекционная работа направлена на коррекцию специфических ошибок, второе полугодие на преодоление дизорфографии. Если ученик по-прежнему допускает специфические ошибки, то с ним продолжается коррекционная работа по их преодолению. На занятиях формируется навык беглого чтения, выразительного чтения, отрабатывается понимание прочитанного.

**Расширение представлений об окружающей действительности** осуществляется на всех коррекционных занятиях за счет обогащения словарного запаса, развития связного устного и письменного высказывания по лексическим темам.

**Развитие познавательной сферы.** На логопедических занятиях необходимо широко использовать приемы активизации произвольного внимания: сюрпризные моменты,

игровые ситуации, введение в занятие элементов соревнования, использование поощрения и уточняющих вопросов. Инструкции к заданиям давать понятные и простые, учить переключаться с одного задания на другое, следовать алгоритму при решении орфографической задачи. При запоминании учебного материала использовать активное действие с материалом, осмысливание и осознание содержащих в нем фактов. При запоминании материала учить детей разбивать его на смысловые части и коротко их называть. Учить устанавливать причинно-следственные связи между явлениями и в предложениях, текстах.

#### **ТЕМАТИЧЕСКОЕ ПЛАНИРОВАНИЕ**

Раздел	Примерные занятия	Примерное содержание занятий
<b>1 четверть</b>		
<b>Диагностика речи (с 1 сентября по 15 сентября)</b>		
Коррекционный модуль(обязательный для всех)		

Модуль по развитию Лексико грамматической Стороны речи и связной устной и письменной речи	Текст. Предложение. Лексическая тема «Как я провёл лето».	Беседа о летних каникулах. Знакомство с новой лексикой. Составление предложений по теме. Чтение деформированных текстов, их восстановление по последующей записью. Конструирование предложений, письмо предложений по памяти. Чтение и составление плана, озаглавливание текста, нахождение лишних предложений. Письменные ответы на вопросы по лексической теме, проверка написанных предложений с выделением орфограмм. Признаки предложения, текста. Виды текстов. Конструирование предложения, текста. Распространение предложений. Виды предложений. Нахождение в тексте предложений и определение его типов. Нахождение слов, словосочетаний при чтении предложений о лете.
	Словосочетание. Лексическая тема	Уточнение представлений о признаках осени в живой и неживой природе. Ранняя и поздняя
	«Осень»	осень. Чтение и обсуждение отрывков произведений на тему «Осень». Обогащение словарного запаса по теме. Составление словосочетаний с последующей записью. Составление и запись простых предложений об осени, и их распространение. Проверка написанных предложений. Определение границ и опасных мест, уточнение признаков предложения. Составление описательных рассказов на предложенную тему. Выделение из предложений словосочетаний. Установление связи слов в словосочетании. Подбор словосочетаний к наглядной схеме. Согласование слов в словосочетании (сущ+прил., сущ+глагол). Фразеологические обороты, примеры использования их в речи.
	Слово. Однокоренные слова. Части речи	Значение слова. Объединение слов в группы по лексическому значению. Работа со смысловыми рядами (дом-дверь, книга-знание, пальто-рукава). Исключение лишнего лексического понятия. Уточнение знаний о частях речи (существительное, прилагательное, глагол). Уточнений понятий о синонимах и антонимах. Уточнение знаний о родственных словах. Определение общего корня слов на уровне практического оперирования. Уточнение термина «однокоренные слова». Нахождение однокоренных слов в тексте. Группировка однокоренных слов. Составление предложений.
Модуль коррекции специфических по ошибок письма и чтения, обусловленных нарушением фонематического распознавания и недостаточностью фонематических	Гласные согласные звуки	Формирование навыков фонематической дифференциации на материале акустически смешиваемых звуков. Уточнение представлений о гласных и согласных звуках, их дифференциация. Уточнение различий в понятиях ЗВУК-БУКВА. Развитие фонематических процессов (слуха, представлений и навыков звукового анализа и синтеза). Упражнения в опознании букв, соответствующих гласным и согласным звукам.

процессов	Гласные звуки первого и второго ряда. Слог.	Уточнение представлений о гласных первого и второго ряда. Образование гласных второго ряда. Задания на развитие навыка звукового анализа и синтеза (подбор слов на заданный звук; определение места гласного звука в слове, их количества, вычленение ударного и безударного гласного звука). Слоγοобразующее значение гласных. Развитие слогового анализа и синтеза (придумать слово на предложенный слог, игра «цепочка слов», составить слово из предложенных слогов). Уточнение правил переноса слов.
	Ударение. Смыслоразличительная и формообразующая роль ударения.	Уточнение знаний об ударении и его значении. Омонимы. Упражнения на уточнение и закрепление умений делить слова на слоги, определять звуковой состав слогов. Составление графических схем звуко-слогового состава слов. Задания на подбор слов с определенным местом в них ударного слога. Составление схем слов с указанием ударного слога. Упражнения в воспроизведении слогоритмической структуры слов с опорой на графические схемы. Составление и последующее прочтение слов с голосовым выделением ударного слога.
	Согласные звуки И буквы. Звонкие и глухие. Твёрдые мягкие согласные и	Уточнение представлений о согласных звуках и буквах, их дифференциация. Образование согласных звуков. Соотнесение звуков с буквами. Развитие звукового анализа и синтеза. Обозначение на письме мягких и твердых согласных. Упражнения в фонематическом анализе слов, включающих парные и непарные по твердости-мягкости звуки. Придумывание слов с твердыми и мягкими звуками. Письмо слогов, слов с твердыми и мягкими согласными с последующим подчеркиванием. Упражнения в произношении и чтении слов, заканчивающихся на мягкий согласный звук. Составление графических схем звуко-слогового состава таких слов. Последующая запись слов.
	Дифференциация парных согласных звуков и букв: Б-Б', П-П'; В-В', Ф-Ф'; Т-Т', Д-Д'	Уточнение характеристик смешиваемых фонем. Дифференциация звуков в слогах, словах, словосочетаниях, предложениях и тексте. Работа с паронимами. Развитие фонематического восприятия, внимания, анализа и синтеза. Оглушение согласных в конце слов и в середине. Отработка орфограммы на различном речевом материале (существительных, прилагательных, глаголах).
Модуль по Коррекции специфических ошибок письма, обусловленных нарушением языкового анализа и синтеза(12ч).	Текст. Предложение.	Последовательность предложений в тексте. Определение количества предложений в тексте, количества слов в предложении, количества слогов в слове. Типы текстов. Работа на уровне текста: закончи текст, работа с деформированными текстами, нахождение лишних предложений в тексте. Работа на уровне предложения: закончи предложение, вставь нужное слово, исключение лишнего слова, редактирование и распространение предложений, нахождение главных членов предложения. Отработка техники чтения и понимания прочитанного.

Предложение. Простые и сложные предложения	Списывание с печатного текста. Определение границ предложений. Уточнение представлений о смысловой завершенности предложения. Анализ словесного состава предложений. Составление предложений из предложенных слов, данных в начальной форме. Составление предложений по предложенным схемам. Распространение предложений по вопросам педагога, их запись. Уточнение признаков простого и сложного предложения. Выделение в тексте простых и сложных предложений с определением главных членов предложения. Интонационная выразительность предложений на слух, обозначение их на письме. Нахождение в тексте предложений с определенным знаком на конце. Постановка знаков препинания в конце предложений. Работа с условно-графическими схемами предложений.
Словосочетание В составе предложения	Нахождение словосочетаний в предложениях при чтении. Составление словосочетаний по картинкам (сущ.+прил., сущ+глагол.). Установление связи слов в словосочетании (постановка вопроса от главного слова к зависимому). Работа с наглядными схемами. Согласование слов в числе и роде. Обогащение словаря по лексическим темам: «Овощи», «Осень», «Учебные принадлежности». Чтение и запись словосочетаний под диктовку. Нахождение словосочетаний в предложениях при письме, определение главных членов предложения.
Предлог и его значение	Уточнение значения простых и сложных предлогов при помощи графических схем. Дифференциация различных значений одного
	и того же предлога. Ответы на вопросы с опорой на картинки с различным пространственным расположением предметов (Покажи, где мяч на коробке). Выполнение действий с предметами. Придумать предложение с опорой на выполненное действие или по сюжетной картинке. Чтение предложений с выделением предлогов. Составление схем предложений с последующей записью. Уточнение правила написания предлогов со словами.
Слово. Деление на слоги.	Уточнение представлений об однозначных и многозначных словах. Составление предложений с ними с уточнением их значения с помощью учителя. Самостоятельное составление предложений с однозначными и многозначными словами с опорой на картинку. Упражнения на уточнение и закрепление умений делить слова на слоги. Развитие слогового анализа и синтеза. Правила переноса слогов. Составление графических схем звуко-слогового состава слов. Упражнения:придумай слово на заданный слог, составь слово из предложенных слогов, найди слово, соответствующее схеме, подбери слова, состоящие из двух, трёх слогов, распредели слова по столбикам в соответствии с количеством слогов.
2 четверть	

Модуль по развитию лексико-грамматической стороны речи и связной устной и письменной речи	Состав слова. Корень слова. Окончание. Лексическая тема «Мои увлечения»	Уточнение понятий корень и окончание. Нахождение однокоренных слов в тексте, выделение корня. Исключение лишних слов. Дифференциация однокоренных слов от слов похожих по звуковому составу. Работа по лексической теме. Составление словосочетаний по картинкам
		(сущ.+прил., сущ+глагол.). Нахождение словосочетаний в предложениях. Согласование слов в числе и роде с выделением окончаний. Знакомство с различными увлечениями людей, их обсуждение. Чтение и запись словосочетаний, предложений под диктовку. Самостоятельное составление предложений по картинкам, из слов, данных в беспорядке. Составление предложений из предложенных слов с выделением корня и окончания. Нахождение лишних предложений в прочитанном тексте. Составление описательного рассказа по схеме.
	Состав слова. Приставка. Лексическая тема «Мои друзья»	Закрепление термина «приставка». Работа с наглядной схемой «Состав слова». Нахождение в словах приставок (в-, до-, за-, над-, о-, от-, по-, под-, про-, с-). Определение значения приставок. Образование глаголов спомощью приставок и их конструирование. Подбор однокоренных слов с приставками. Письмо под диктовку слов, выделение приставок. Запись предложений с выделением приставок в словах, уточнение правил правописания приставок. Беседа по лексической теме. Свободные высказывания детей о своих друзьях. Ответы на вопросы. Учить отвечать на вопросы распространенными предложениями. Обогащение словаря синонимами. Составление описательных рассказов по предложенному плану. Запись в тетрадь и проверка написанного. Нахождение орфограмм.
	Состав слова. Суффиксы. Лексическая тема «Зима»	Закрепление понятия «суффикс». Нахождение суффикса в словах разных частей речи. Образование слов с помощью разных типов суффиксов. Образование с помощью суффиксов слов-названий лиц по роду. Работа с наглядной схемой «Состав слова». Подбор однокоренных слов с суффиксами. Нахождение в тексте однокоренных слов с разными суффиксами. Уточнение представлений о признаках зимы. Подбор лексики на предложенную тему. Составление словосочетаний, предложений. Работа с деформированным текстом. Определение границ предложений. Уточнение представлений о смысловой завершенности предложения. Составление предложений из предложенных слов, данных в начальной форме. Чтение и обсуждение отрывков произведений на тему «Зима». Составление и запись простых предложений о зиме, и их распространение. Проверка написанных предложений, нахождение орфограмм. Составление самостоятельных описательных рассказов на предложенную тему, письменные ответы на вопросы.
	Диагностическое занятие	Диктант на тему «Зима». Самостоятельное составление и написание предложений по теме из предложенных слов или по предложенным картинкам.
Модуль по коррекции специфических ошибок письма и чтения, обусловленных нарушением фонематического	Дифференциация парных согласных звуков и букв: С-С', З-З', К-К', Г-Г'; Ш -Ж	Уточнение характеристик смешиваемых фонем. Дифференциация звуков в слогах, словах, словосочетаниях, предложениях и тексте. Работа с паронимами. Развитие фонематического восприятия, внимания, анализа и синтеза. Оглушение согласных в конце слов и в середине. Отработка орфограммы на различном речевом материале (существительных, прилагательных, глаголах).

распознавания и недостаточностью фонематических процессов	Дифференциация свистящих и шипящих звуков: С-Ш, З-Ж; С-Щ, С-Ч; Ц-Ч. Оглушение согласных на конце слов	Уточнение знаний о свистящих и шипящих звуках, буквах. Соотнесение звуков с символами и «опорами» для их обозначения на письме. Дифференциация свистящих и шипящих звуков в слогах, словах, словосочетаниях и предложениях. Нахождение в словах орфограмм, содержащих парные звонкие и глухие согласные. Уточнение правила написания парных по глухости-звонкости согласных. Упражнения в подборе проверочных слов. Письмо под диктовку слогов, слов, словосочетаний и предложений. Работа над пониманием прочитанного. Повторение орфограммы жи-ши.
	Дифференциация звуков и букв: С-Ц, Ч-Щ. Уточнение орфограмм ча-ща, чу-щу	Уточнение артикуляционных укладов смешиваемых звуков и букв. Соотнесение звуков с символами и «опорами» для их обозначения на письме. Дифференциация звуков изолированно, в слогах, словах, словосочетаниях, предложениях и тексте. Работа с паронимами. Развитие фонематического восприятия, внимания, анализа и синтеза. Письмо под диктовку слогов, слов, словосочетаний и предложений. Чтение предложений, текстов. Работа над пониманием прочитанного.
	Мягкий знак и его значение	Уточнение представлений о мягком знаке и его значении. Нахождение в тексте слов с мягким знаком в значении смягчения и разделения с последующей записью в соответствующий столбик. Письмо с окошечками с предваряющим объяснением. Чтение и нахождение слов с мягким знаком.
Модуль по коррекции специфических ошибок письма, обусловленных нарушениями языкового анализа и синтеза	Ударение. Смыслоразличительная формообразующая роль ударения	Уточнение представлений о гласных звуках и буквах, безударных гласных. Выделение безударных гласных в словах. Закрепление знаний орфографии. Обогащение словарного запаса при подборе родственных слов.  Упражнения: запись ударной гласной после прослушивания слов, придумывание слов на ударный слог, шифрование слов (запись только гласных при утрированном произнесении слов), нахождение безударных гласных и их выделение. Отработка правильности и техники чтения слов, словосочетаний и предложений. Смысловое значение ударения (замок- замо <u>к</u> ). Правильная постановка ударения при чтении.
	Гласные звуки и буквы. Гласные первого и второго ряда	Уточнение артикуляции звуков, образов букв. Образование гласных второго ряда. Обозначение мягкости на письме при помощи гласных. Упражнения на дифференциацию гласных на уровне звуков, слогов, слов, словосочетаний и простых предложений.
	Правописание слов с безударными гласными в корне существительных, прилагательных и	Уточнение представлений о проверке безударной гласной в корне слова. Формирование навыка подбора проверочных слов. Проверка написания безударного гласного по образцу, с опорой на памятку. Письмо слов, предложений с пропущенными гласными по образцу.
	Согласные звуки и буквы (звонкие и глухие, твердые и мягкие звуки)	Уточнение артикуляции звуков, образов букв. Образование звуков, способы определения звонкости и глухости. Упражнения на дифференциацию согласных на уровне звуков, слогов, слов, словосочетаний и простых предложений. Оглушение согласных на конце и в середине слов.
	Правописание слов с глухими и звонкими согласными в корне	Уточнение знаний о написании парных согласных в корне слов. Нахождение в словах орфограмм, содержащих парные звонкие и глухие согласные. Написание слов, словосочетаний, составление словосочетаний с последующей записью.



	Правописание слов с непроизносимым согласным звуком в корне	Уточнение знаний детей о написании слов с непроизносимым согласным звуком в корне слов. Звукобуквенный анализ слов. Выбор проверочных слов из списка и составление пар. Письмо словосочетаний, предложений с объяснением написания непроизносимых согласных.
2 полугодие (коррекционная работа проводится в зависимости от недостатков письма и чтения, выявленных в процессе диагностики в середине года)		
3 четверть		
Модуль по развитию лексико-грамматической стороны речи и связной устной и письменной речи	Имя существительное. Лексическая тема «Новый год»	Уточнение знаний об имени существительном и его признаках. Составление словосочетаний с существительными. Постановка к именам существительным косвенных вопросов. Дифференциация существительных по ряду признаков: одушевленное, неодушевленное, собственное и нарицательное. Уточнение представлений о праздновании Нового года. Обогащение словарного запаса по данной теме. Составление словосочетаний, предложений, повествовательных рассказов по плану на предложенную тему. Работа с деформированным текстом. Определение границ предложений. Составление предложений из предложенных слов, данных в начальной форме. Проверка написанных предложений. Чтение небольших по объему текстов. Написание рассказа по вопросам, проверка с выделением орфограмм.
	Имя существительное. Число и род имени существительного. Лексическая тема «Зимние забавы»	Уточнение знаний учащихся о числе и роде. Выделение окончаний существительных единственного и множественного числа. Образование существительных разного рода во мн. числе. Составление предложений со словами разного рода и числа. Группировка слов по родам, выделение окончаний. Уточнение представлений о зимних забавах детворы. Составление и запись словосочетаний и предложений о зимних забавах. Проверка написанных предложений. Чтение текстов по теме, их озаглавливание. Составление плана по содержанию текста, письменные ответы на вопросы по содержанию текста. Пересказ прочитанного текста. Самостоятельное письмо предложений по сюжетной картине.
	Имя существительное. Склонение имен существительных. Лексическая тема «Зимующие птицы»	Уточнение знаний учащихся о склонениях имен существительных. Определение склонения существительных. Составление предложений с существительными с выделением окончаний. Запись предложений. Уточнение представлений о зимующих птицах. Беседа и составление описательного рассказа. Обогащение лексики по теме, составление словосочетаний, предложений. Составление и запись предложений о зимующих птицах, о заботе людей о птицах. Проверка написанных предложений. Чтение текстов по теме, деление текста на части. Составление плана по содержанию текста, письменные ответы на вопросы по содержанию текста. Дописывание предложений, их распространение.

	Имя существительное. Падежи. Лексическая тема «День защитника Отечества»	Уточнение знаний учащихся о падежах имен существительных. Соотнесение названий падежей с вопросами. Практические упражнения в склонении существительных по падежам. Запись предложений с постановкой существительных в нужной падежной форме. Определение падежа существительных. Работа со словосочетаниями (согласование в роде, числе, падеже). Словосочетание. Управление
		(беспредложное: Р.п, В.п,Д.п., Т.п). Словосочетание. Управление (предложное: П.п., Р.п, Д.п., В.п.). Уточнение представлений о празднике. Значение праздника для российского народа. Подбор лексики на предложенную тему. Работа с деформированным текстом. Определение границ предложений. Запись предложений, в которых говорится о празднике. Уточнение представлений о смысловой завершенности предложения. Составление предложений из предложенных слов, данных в начальной форме. Составление и запись предложений о празднике. Проверка написанных предложений. Составление описательных рассказов по вопросам педагога. Чтение небольших по объему текстов.
	Имя прилагательное. Лексическая тема: «Весна»	Уточнение знаний учащихся об имени прилагательном. Определение лексического значения прилагательных. Подбор к именам существительным подходящих по смыслу имен прилагательных. Выделение прилагательных, близких и противоположных по смыслу. Упражнения в согласовании прилагательных с существительными. Уточнение представлений о весне. Подбор лексики на предложенную тему, составление словосочетаний. Упражнения: дополни ряд словами синонимами, сравнениями, художественными определениями (ветер – теплый, ласковый, шаловливый...), продолжи мысль и запиши: Наступила весна и.... . Солнце стало ярче греть и .... Составление предложений из предложенных слов, данных в начальной форме. Проверка написанных предложений. Составление рассказов с опорой
		на предложенные слова и словосочетания. Измени порядок предложений так, чтобы получился связный текст. Составление повествовательного рассказа по серии картин, опираясь на вопросы или по плану. Чтение небольших по объему текстов.
Модуль по коррекции специфических ошибок письма и чтения, обусловленных нарушениями	Гласные, согласные звуки и буквы	Уточнение знаний о гласных и согласных звуках и буквах. Нахождение букв среди ряда букв, их классификация (гласные-согласные, звонкие-глухие, твердые-мягкие). Письмо букв, слогов, слов с выделением гласных и согласных по инструкции. Чтение слогов, слов, предложений.

языкового анализа и синтеза и фонемного распознавания) и фонематической дислексии	Гласные первого и второго ряда. Обозначение мягкости на письме при помощи гласных звуков	Образование гласных второго ряда. Дифференциация гласных первого и второго ряда. Выбор гласных букв для обозначения мягкости на письме. Составление схем слов, развитие звукового анализа и синтеза: вставь буквы в слова, словосочетания, предложения, составь слово из предложенных букв. Упражнения в чтении слов, включающие открытые слоги с данными буквами.
	Обозначение мягкости на письме при помощи мягкого знака	Уточнение представлений о мягком знаке и его значении. Нахождение в тексте слов с мягким знаком в значении смягчения и разделения с последующей записью в соответствующий столбик. Письмо с окошечками с предваряющим объяснением. Чтение и нахождение слов с мягким знаком.
	Слоговой анализ и синтез слов	Уточнение слогообразующего значения гласного звука. Определение количества слогов в слове. Уточнение и отработка на материале слов различной слоговой структуры правил переноса. Упражнения: придумать слово из определенного количества слогов, распределить слова по количеству слогов,
		придумать слово на определенный лог, составить слова из предложенных слогов.
	Ударение. Ударные и безударные гласные	Ударение, его значение при образовании слов (смыслоразличительная и формообразующая функция). Ударение в двусложных, трёхсложных словах. Орфоэпические нормы постановки ударения. Развитие звукового и слогового анализа и синтеза: определение количества слогов, написание гласных звуков слов, определение ударного гласного и его запись, запоминание последовательности звуков, слогов и их воспроизведение, составление слов из предложенных слогов, нахождение слов, соответствующих предложенной схеме.
	Безударная гласная Корне существительных, Прилагательных глаголов	Уточнение представлений о проверке безударной гласной в корне слова. Формирование навыка подбора проверочных слов. Проверка написания безударного гласного по образцу, с опорой на памятку. Письмо слов, предложений с пропущенными гласными по образцу.
	Согласные звуки. Дифференциация звонких и глухих согласных: Б-П, Б'-П'; В-Ф, В'-Ф'; Т-Д, Т'-Д'; С-З, С'-З'; К-Г, К'-Г'; Ш-Ж. Оглушение согласных на конце слов	Уточнение знаний о звонких и глухих согласных звуках и букв. Дифференциация звуков изолированно, в слогах, словах, словосочетаниях, предложениях и тексте. Соотнесение звуков с символами и «опорами» для их обозначения на письме. Работа с паронимами. Развитие фонематического восприятия, внимания, анализа и синтеза. Оглушение согласных в конце слов и в середине.
	Разделительный мягкий знак	Уточнение знаний о мягком знаке в значении разделения. Нахождение слов и их написание с объяснением. Распределение слов по двум столбикам по значению мягкого знака в словах.

		(ть, соловьи). Упражнения в образовании притяжательных прилагательных и их написании. Составление словосочетаний с предложенными словами (семь, семья, соль - солью), объяснение значения слов. Чтение слов, предложений, текстов с выделением орфограмм. Правила переноса слов с мягким знаком. Чтение слов с мягким знаком.
	Мягкий знак в значении смягчения и разделения. Повторение	Дифференциация мягкого знака в функции смягчения и разделения. Письмо слов, словосочетаний и предложений под диктовку. Письмо слов, словосочетаний, предложений с выделением слов с мягким знаком в разном значении. Чтение предложений, текстов с выделением слов с мягким знаком.
	Разделительный твердый знак	Уточнение знаний о разделительном твердом знаке. Вычленение разделительного твердого знака в словах. Нахождение слов с разделительным твердым знаком, выделение в них приставок. Образование слов с помощью приставок, выделение твердого знака (отъезд, съехал, въехал и т.д.). Объяснение значения слов, составление словосочетаний и предложений. Списывание текста с пропущенными орфограммами с комментированием. Перенос слов с разделительным твердым знаком.
Модуль по коррекции морфологической дизорфографии	Слово. Словосочетание. Предложение	Лексическое значение слова. Прямое и переносное значение. Многозначность слов. Составление словосочетаний (с предлогами и без них) из предложенных слов. Фразеологические обороты. Связь слов в предложении. Заглавная буква в именах собственных. Заглавная буква в начале предложения. Признаки предложения, его оформление при письме. Выделение из текста предложений. Работа с деформированными предложениями.
	Слово. Деление слов на слоги. Правила переноса слов	Уточнение слогообразующего значения гласного звука. Определение количества слогов в слове. Развитие слогового анализа и синтеза. Уточнение и отработка на материале слов различной слоговой структуры правил переноса. Упражнения: придумать слово из определенного количества слогов, распределить слова по количеству слогов, придумать слово на определенный слог, составить слова из предложенных слогов.
	Состав слова. Корень. Окончание. Приставка. Суффикс	Уточнение представлений о составе слова. Однокоренные слова. Морфологический разбор слов. Образование слов с помощью разных морфем. Нахождение в предложениях, текстах однокоренных слов с выделением частей слова. Подбор и придумывание слов к предложенным схемам с последующей записью.
	Гласные и согласные звуки и буквы	Уточнение представлений об образовании гласных и согласных звуков, уточнение образа букв. Развитие навыков звукового анализа и синтеза. Упражнения: письмо слогов, слов под диктовку, каллиграфическое письмо с уточнением соединения букв, измени порядок букв так, чтобы получилось новое слово, составь слово из предложенных гласных букв, ряда букв (гласных и согласных).
	Гласные звуки и буквы. Ударные и безударные гласные	Уточнение представлений о гласных первого и второго ряда. Ударение, его значение при образовании слов (смыслоразличительная и формообразующая функция). Орфоэпические нормы постановки ударения. Развитие звукового и слогового анализа и синтеза: определение количества слогов, написание гласных звуков слов, определение ударного

		гласного и его запись, запоминание последовательности звуков, слогов и их воспроизведение, составление слов из предложенных слогов, нахождение слов, соответствующих предложенной схеме.
	Безударные гласные в корне существительных, прилагательных и глаголов	Уточнение знаний об орфограмме. Однокоренные слова, их подбор с нахождением проверочного слова. Отработка орфограммы на различном речевом материале (на уровне слова, словосочетания, предложения). Отработка алгоритма решения орфографической задачи.
	Правописание орфограмм: жи-ши, ча-ща, чу-щу	Уточнение знаний и закрепление умений написания слов с данными орфограммами. Диктант слов с предварительным объяснением орфограмм. Нахождение слов с орфограммами в предложениях и тексте.
	4 четверть	
Модуль по развитию лексико-грамматической стороны речи и связной устной и письменной речи	Имя прилагательное. Род и число имени прилагательного. Лексическая тема «8 Марта».	Закрепление навыка определения рода и числа имени прилагательного. Закрепление навыков согласования существительных с прилагательным в нужном роде и числе. Нахождение однокоренных прилагательных. Распространение предложения с помощью прилагательных. Определение роли имён прилагательных в тексте. Списывание текста с подчеркиванием прилагательных и определением рода и числа. Уточнение представлений о празднике. Беседа о проведении праздника дома, в школе. Составление словосочетаний из предложенных слов. Составление предложений из предложенных слов, по сюжетным и последовательным картинкам. Распространение предложений. Составление

		<p>Повествовательного рассказа с опорой на личный опыт.</p> <p>Уточнение знаний о глаголах. Определение лексического значения глаголов. Составление словосочетаний из глаголов и существительных.</p> <p>Образование глаголов от существительных. Подбор к глаголам синонимов и антонимов.</p> <p>Списывание предложений с выделением глаголов. Актуализация знаний о единственном и множественном числе существительных. Нахождение глаголов единственного и множественного числа в тексте.</p> <p>Уточнение представлений о себе и семье: о своих полном имени, фамилии, отчестве, возрасте, месте жительства, домашнем адресе, увлечениях членов семьи, профессиях родителей. Уточнение представлений о малой родине и родной стране.</p> <p>Составление описательных рассказов на предложенную тему. Чтение небольших по объему текстов. Работа с деформированным текстом. Определение границ предложений.</p> <p>Уточнение представлений о смысловой завершенности предложения. Составление предложений из предложенных слов, данных в начальной форме. Составление и запись предложений. Проверка написанных предложений.</p>
	<p>Глагол. Время и род глаголов.</p> <p>Лексическая тема «Моя Родина».</p>	<p>Уточнение знаний о времени и роде глаголов.</p> <p>Упражнения в нахождении глаголов разного времени и рода в текстах. Подбор и вставка в предложение нужного глагола. Образование от заданных глаголов возможных форм времени и рода. Письмо предложений с</p>

		изменением времени и рода глаголов. Уточнение представлений о своей стране -названии, ее государственных символах, президенте, столице; о родном городе(поселке) - его названии, некоторых улицах, некоторых архитектурных особенностях, достопримечательностях. Чтение текстов о Родине. Выделение частей, составление плана. Составление описательных рассказов по плану. Определение границ предложений. Дописывание подходящих по смыслу слов в предложения. Составление предложений из предложенных слов, данных в начальной форме. Составление и запись предложений о празднике Проверка написанных предложений.
Модуль по коррекции специфических ошибок письма и чтения, обусловленных нарушениями языкового анализа и синтеза и фонемного распознавания) фонематической дислексии.	Согласные звуки. Дифференциация твёрдых и мягких согласных.	Уточнение знаний о твёрдых и мягких согласных. Дифференциация звуков изолированно, в слогах, словах, словосочетаниях, предложениях и тексте. Развитие фонематического восприятия, внимания, анализа и синтеза.
	Дифференциация свистящих и шипящих звуков	Уточнение знаний о свистящих и шипящих звуках. Дифференциация звуков изолированно, в слогах, словах, словосочетаниях, предложениях и тексте. Развитие фонематического восприятия, внимания, анализа и синтеза. Написание слов, заканчивающихся шипящими звуками (дочь, меч, печь), уточнение знаний об орфограмме. Чтение различного речевого материала с правильным произнесением звуков.
	Дифференциация аффрикат	Уточнение знаний об аффрикатах, их образовании. Дифференциация звуков изолированно, в слогах, словах, словосочетаниях, предложениях и тексте. Развитие фонематического восприятия, внимания, анализа и синтеза. Письмо и чтение слов с аффрикатами

	<p>Правописание буквосочетаний с шипящими согласными (ЧК, ЧН, ЧТ, ЩН, НЧ)</p>	<p>Уточнение знаний и закрепление умений написания слов с орфограммами. Нахождение слов с орфограммами в предложениях, текстах при чтении. Диктант слов с предварительным объяснением орфограмм.</p>
	<p>Диктант</p>	<p>Выявление трудностей дифференциации свистящих и шипящих и навыка написания слов с изученными орфограммами.</p>
<p>Модуль по коррекции морфологической дизорфографии</p>	<p>Правописание слов с непроизносимым согласным звуком в корне</p>	<p>Уточнение знаний об орфограмме, отработка на различном речевом материале. Диктант слов с предварительным объяснением. Составление и запись предложений.</p>
	<p>Мягкий знак как показатель мягкости написания</p>	<p>Обозначение мягкости согласных с помощью мягкого знака. Уточнение представлений о написании слов с мягким знаком в конце и в середине слова. Письмо слов, словосочетаний и предложений под диктовку. Чтение слов с мягким знаком.</p>
	<p>Разделительный мягкий знак</p>	<p>Мягкий знак в функции разделения. Дифференциация мягкого знака в функции смягчения и разделения. Письмо слов, словосочетаний и предложений под диктовку. Чтение слов с мягким знаком.</p>
	<p>Разделительный твёрдый знак. Написание слов с твёрдым знаком</p>	<p>Уточнение знаний об орфограмме, отработка на различном речевом материале. Нахождение слов с орфограммами в предложениях, текстах при чтении.</p>
	<p>Оглушение согласных на конце слов</p>	<p>Уточнение знаний об орфограмме, отработка орфограммы на различном речевом материале. Письмо с окошечками. Оработка алгоритма решения орфографической задачи. Нахождение слов с орфограммами в предложениях, текстах при чтении. Упражнения: вставь пропущенные буквы и найди</p>



		лишнее слово (сладкий, меткий, чуткий, краткий, жуткий).
Диагностика речи (с 15 по 30 мая)		

## ЛОГОПЕДИЧЕСКИЕ ЗАНЯТИЯ

### ПЛАНИРУЕМЫЕ РЕЗУЛЬТАТЫ ОСВОЕНИЯ КУРСА

**Личностные результаты** освоения курса коррекционно-развивающей области «Логопедические занятия» для 4-го класса оцениваются по следующим параметрам:

**Осознание себя как гражданина России** проявляется в:

- знании названия своей страны, ее столицы и конкретного места проживания;
- проявлении заинтересованности при прослушивании, чтении текстов патриотического содержания;
- элементарной осведомленности о сущности исторических событий (Великая Отечественная война и пр.), национальных свершениях, военных и трудовых подвигах соотечественников (прошлых и настоящих);
- выражении гордости за свою страну и свой народ при обсуждении патриотических текстов.

**Освоение социальной роли ученика** проявляется в:

- соблюдении школьных правил (сидеть за партой, поднимать руку, действовать в соответствии с инструкцией учителя);
- стремлении отвечать на вопросы учителя, быть успешным в учебе;
- способности самостоятельно задавать вопросы по содержанию учебного материала;
- проявлении самостоятельности при выполнении заданий, подготовке учебных принадлежностей к занятиям.

**Сформированность речевых умений** проявляется в:

- отсутствии (минимизации) дефектов звукопроизношения, звукослоговой структуры, отклонений темпо-ритмических характеристик;
- владении связной речью, выполняющей коммуникативную функцию (диалогические умения);
- грамматически правильной речи (отсутствии аграмматизмов);
- возможности аргументировать свои действия, решения, говорить об испытываемых эмоциях, намерениях (монологические умения);
- стремлении улучшать качество речи, занимаясь с учителем -логопедом и контролируя речь за пределами логопедического кабинета либо при чистой речи в стремлении устранить какой-то недостаток (например, лучше читать или писать);
- возможности аргументировать свои решения, пересказывать учебные тексты, составлять описательные и повествовательные рассказы, говорить об испытываемых эмоциях, намерениях.

**Сформированность социально одобряемого (этичного) поведения** проявляется в:

- способности невербально проявлять вежливость (улыбка при встрече, обращении);
- правильном использовании форм речевого этикета в различных учебных ситуациях;
- уважительном отношении к мнению других учеников, учителя;
- умении сочувствовать при затруднениях и неприятностях, выражать согласие(стремление);
- умении соблюдать нормы поведения на уроке.

**Сформированность эстетических потребностей, ценностей и чувств** проявляется в:

- умении замечать красоту в природе, окружающем предметном мире и в людях(составление предложений, текстов-описаний);
- активном стремлении слушать тексты, участвовать в обсуждении;
- умении составлять предложения, рассказы, используя оценочную и эмоциональную лексику.

**Сформированность навыков продуктивной межличностной коммуникации** проявляется в:

- умении обратиться с вопросом, просьбой к взрослому или сверстнику;
- умении справедливо распределять обязанности (при работе в группе);
- умении объяснять что-либо, выслушивать объяснение или мнение коммуникативного партнера (ребенка и взрослого, знакомого и малознакомого);
- умении уважительно относиться к чужому мнению (проявление внимания к чужому мнению);
- умении проявлять терпение, корректно реагировать на чужие оплошности и затруднения;
- умении проявлять внимание к настроению партнера по общению. **Сформированность знаний об окружающем природном и социальном мире и позитивного отношения к нему** проявляется в:
- интересе к знаниям о природе и человеке (стремление наблюдать, находить дополнительную информацию познавательного характера);

– знании названий различных природных явлений, растений, зверей, птиц, насекомых, профессий, родов;

– проявлении познавательного интереса к социальному миру;

**Сформированность самосознания, в т.ч. адекватных представлений о собственных возможностях и ограничениях** проявляется в:

– осознании своих эмоций (радуюсь, интересно, сержусь, расстроен и т.п.); состояния (плохо себя чувствую, устал, скучно и пр.);

– осознании своих затруднений (не понимаю, не успел);

– осознании своих потребностей (плохо видно, надо выйти, повторите, пожалуйста);

– способности понимать и адекватно реагировать на успех и неуспех в учебной деятельности;

– способности анализировать причины успехов и неудач;

– способности разграничивать ситуации, требующие и не требующие помощи педагога.

**Метапредметные результаты** освоения курса «Логопедические занятия» для 3-го класса включают осваиваемые обучающимися универсальные учебные действия (познавательные, регулятивные и коммуникативные), обеспечивающие овладение ключевыми компетенциями, составляющими основу умения учиться.

С учетом индивидуальных возможностей и особых образовательных потребностей обучающихся с ЗПР метапредметные результаты могут быть обозначены следующим образом.

**Сформированные познавательные универсальные учебные действия** проявляются в:

– способности принимать и сохранять цели и задачи решения учебных и практических задач;

– умении составлять тексты в устной и письменной формах в соответствии с поставленными задачами;

– использовании элементарных знаково-символических средств для организации своих познавательных процессов (символические обозначения букв, слогов, слов, предложений, частей текста и т.п.);

– способности смыслового чтения текстов (задания, правила, художественные и научно-популярные тексты);

– овладении начальными сведениями о сущности и особенностях языковых норм и правил.

**Сформированные регулятивные универсальные учебные действия** проявляются в:

– способности выполнять учебные задания вопреки нежеланию, утомлению;

– способности выполнять инструкции и требования учителя, соблюдать основные требования к организации учебной деятельности;

– способности планировать свои действия в соответствии с поставленной задачей и условием ее реализации, оречевлять план и соотносить действия с планом;

– способности исправлять допущенные ошибки, соотносить полученный результат с образцом и замечать несоответствия под руководством учителя и самостоятельно.

**Сформированные коммуникативные универсальные учебные действия** проявляются в:

– готовности слушать собеседника, вступать в диалог по учебной проблеме и поддерживать его;

– адекватном использовании речевых средств для решения коммуникативных и познавательных задач;

– умении принимать участие в коллективном поиске средств решения поставленных задач, договариваться о распределении функций.

**Предметные результаты** освоения курса «Логопедические занятия» для 3-го класса включают следующие разделы, обеспечивающие овладение ключевыми компетенциями, составляющими основу умения учиться. Разнообразие недостатков речи у обучающихся с ЗПР, различия индивидуального компенсаторного потенциала, социально-средовых условий их воспитания не позволяют ожидать одинаковых результатов в успешности освоения курса «Логопедические занятия». Вместе с тем можно обозначить целевые ориентиры, которые логопед пытается достичь. Желательны следующие результаты логопедической работы:

**В области звуковой стороны речи:**

– выработано умение безошибочного использования нормативного произношения всех звуков русского языка во всех ситуациях общения.

**В области фонематических процессов:**

- сформированы умения различения всех акустически близких пар звуков на слух;

- сформированы умения различать на слух слова похожие по звуковому составу;

- сформировано умение слухового контроля фонематических ошибок в собственной речи.

**В области лексической стороны речи:**

– уточнены представления о словах предметах, действиях и признаках, выработаны умения в подборе слов к вопросам, к предметам, действиям;

– сформированы умения давать понятийные определения простым словам;

– сформированы умения подбора однокоренных слов;

– актуализированы и закреплены умения использования синонимов и антонимов, понятия об омонимах;

– сформированы навыки использования слов с обобщающим значением.

***В области звуко-слогового и звуко-буквенного анализа и синтеза:***

- сформированы умения осуществлять простой и сложный звуковой анализ слов различной слоговой структуры;

- сформированы умения осуществлять звукой и слоговой синтез слов различной слоговой структуры.

– сформированы представления об ударении, об ударных и безударных слогах, слогообразующем значении гласных звуков; выработан навык составления графических схем слов, навык переноса слов.

***В области грамматического строя речи:***

– минимизированы аграмматизмы в устной и письменной речи;

– сформировано умение конструировать предложения из разрозненных слов, данных в начальной форме;

– сформировано умение составлять грамматически оформленные предложения по опорным словам;

– сформировано умение дифференцировать грамматически правильные и неправильные словосочетания, предложения;

– сформировано умение анализа форм слова в словосочетании;

– уточнены представления о словоизменении и словообразовании слов разных частей речи;

– сформировано умение использования предлогов в словосочетании, предложении.

***В области связной речи:***

– сформировано умение прослушивания связного текста и его пересказа;

– сформировано умение определения главной мысли текста и восстановления последовательности предложений в тексте;

– составление монологов-описаний и монологов-рассказов на заданную тему с опорой на наглядность и без нее;

– сформированы умения ведения диалогов;

– совершенствование связного высказывания (последовательность, полнота используемых предложений, точность в определении слов, четкость артикуляции, интонационная выразительность).

***В области письменной речи:***

– сформировано умение написания слов с мягким знаком;

– сформировано умение списывания слов и предложений с печатного и рукописного текста, осуществления проверки;

– сформировано умение письма под диктовку слов, словосочетаний, предложений и текстов, и проверки правильности написанного;

– сформировано умение письма заглавной буквы в начале предложения и в зависимости от интонации точки (вопросительного и восклицательного знака) в конце;

– сформировано умение составления предложения из данных слов и на заданную тему;

– сформировано умение определения темы, заголовка текста, выделения его частей;

– сформировано умение нахождения специфических ошибок письма и орфографических ошибок на изученные правила;

– сформирован навык чтения целыми словами;

– сформировано понимание прочитанного текста;

– сформированность умения правописания суффиксов и часто употребляемых приставок;

– сформированность умения единообразного написания однокоренных слов (правила корня);

– сформированность умения написания слов с сочетаниями ЧА-ЩА; ЧУ-ЩУ; ЖИ-ШИ; ЧК; ЧН; НЧ;

ЩН.

Оценка личностных результатов и сформированности сферы жизненной компетенции осуществляется в ходе целенаправленного внешнего или включенного наблюдения, фиксации ответов на уроках и поведения обучающихся. Для каждого выделенного показателя предлагается балльная оценка. Рассмотрим сформированность речевых умений: отсутствие (минимизация) дефектов звукопроизношения, звукослоговой структуры, отклонений темпо-ритмических характеристик и т.п., каждое отдельное умение может стать предметом оценивания:

0 баллов – речь невнятна, неразборчива, трудна для восприятия; 1 балл – речь с недостатками, не препятствующими пониманию; 2 балла – речь чистая, интонированная, нормального темпа.

Возможность комментировать свои действия, обозначать потребности, желания, затруднения:

0 баллов – преимущественно молчит, высказывания не всегда понятны; 1 балл – высказывания понятны в контексте;

2 балла – высказывания понятны.

Оценку универсальных учебных действий (метапредметные результаты) возможно представить в форме качественно-количественных шкал, где точкой отсчета становится первоначальный уровень сформированности того или иного навыка. Каждый показатель,

подлежащий оценке, следует представить в форме, дающей возможность достаточно однозначно

интерпретировать полученные результаты.

Например, для оценки готовности слушать собеседника, вступать в диалог по учебной проблеме и поддерживать его (универсальное коммуникативное действие) шкала оценки может быть представлена следующим образом:

0 баллов – не стремиться вступать в диалог, на собеседника реагирует слабо;

1 балл – иногда проявляет интерес к диалогу, может частично включиться в него при активной поддержке собеседника;

2 балла – охотно вступает в учебный диалог, проявляет готовность слушать собеседника. Помимо оценки сформированности личностных и метапредметных результатов,

постоянному мониторингу подлежат:

– состояние звуковой стороны речи (до исправления всех недостатков звукопроизношения);

– состояние активного словаря, понимание значений слов;

– овладение словообразованием и словоизменением;

– уровень связного высказывания;

– состояние речевой коммуникации;

– речевая активность;

– состояние познавательных функций речи;

– состояние навыков чтения и письма.

Средствами для решения задач мониторинга является стандартная логопедическая диагностика и включенное (на логопедических занятиях) наблюдение, а также успешность усвоения программного материала на уроках русского языка и чтения, экспертная оценка, полученная от родителей или других лиц, взаимодействующих с ребенком.

Каждый показатель, подлежащий оценке, следует представить в форме, дающей возможность достаточно однозначно интерпретировать полученные результаты. Можно использовать качественно-количественные шкалы, где точкой отсчета становится первоначальный уровень сформированности того или иного навыка.

Например, звукопроизношение (для каждого отсутствующего или неверно произносимого звука) предполагает следующие качественные градации:

0 баллов – без динамики;

1 балл – поставлен изолированный звук;

2 балла – правильное произношение нестабильно;

3 балла – неправильное произношение иногда отмечается в речевом потоке;

4 балла – в кабинете логопеда всегда говорит правильно, за его пределами не всегда контролирует произношение;

5 баллов – правильное произношение постоянно.

Общее количество баллов наглядно иллюстрирует успешность работы над звукопроизношением. Рассмотрим возможные подходы к оценке динамики по выделенным выше параметрам. Выбор конкретных диагностических мероприятий, методик и собственно речевого материала останется за Образовательной организацией.

Например, следует оценить изменения по параметру «Состояние активного словаря и понимание значений слов».

Для оценки состояния активного словаря можно использовать результаты выполнения следующих заданий (Г.В. Чиркина):

11. Подбор слов к вопросам, к предметам.

12. Подбор синонимов, антонимов, нахождение омонимов.

13. Метод направленной ассоциации (ребенок выбирает из ряда слов подходящие к слову-стимулу).

14. Называние предмета по описанию.

15. Понимание значений слов с переносным смыслом.

В приведенном примере задания ранжируются от простого к сложному.

Предположим, на каждое задание предлагается две конкретные пробы, а каждое слово, названное ребенком, оценивается в 1 балл. От логопеда потребуется лишь четкая (желательно с помощью диктофона) фиксация детских ответов в начале и конце учебного года. Тогда по каждой пробе можно оценить конкретный прирост (количественный показатель), а затем провести качественную оценку.

Качественная оценка строится аналогично:

1 балл – бедность словаря проявляется существенными затруднениями в выполнении диагностических заданий, низким индексом лексического разнообразия по результатам анализа зафиксированного свободного высказывания.

2 балла – количество правильно выполненных проб в диагностических заданиях выросло не более чем на 20 %, индекс лексического разнообразия<sup>5</sup> не изменился.

3 балла – количество правильно выполненных проб в диагностических заданиях увеличилось на 30-40 %, индекс лексического разнообразия незначительно вырос.

4 балла – количество правильно выполненных проб в диагностических заданиях увеличилось на 50-60 %, индекс лексического разнообразия достоверно увеличился, некоторые участники сопровождения фиксируют качественное улучшение лексического запаса.

Определяется путем соотношения не повторяющихся слов и общего их количества в связном высказывании (например, пересказ, рассказ по картинке, рассказ на заданную тему). В норме он составляет у младших школьников 0,5-0,6, при интеллектуальных нарушениях – 0,3.

5 баллов – справляется с предложенными заданиями с незначительной стимулирующей и организующей помощью, все участники сопровождения фиксируют качественное улучшение лексического запаса<sup>6</sup>.

Подобную диагностику можно проводить и как игру, выделяя учеников хорошо и плохо справляющихся с заданиями.

Оценка письменной речи осуществляется через чтение текстов и написание диктантов. Чтение оценивается по стандартным критериям (скорость чтения, способ чтения, правильность и понимание прочитанного). При анализе диктантов выявляются и классифицируются ошибки (дисграфические и орфографические). Логопед определяет направления коррекционной работы и модуль, по которому будет ребенок учиться.

В соответствии с требованиями ФГОС и ПрАООП в случаях стойкого отсутствия положительной динамики в преодолении речевых недостатков обучающегося при согласии родителей (законных представителей) необходимо направить на расширенное психолого-медико-педагогическое обследование для получения необходимой информации, позволяющей внести коррективы в организацию и содержание логопедической работы.

Результаты освоения обучающимися с ЗПР курса «Логопедические занятия» в соответствии с ПрАООП обучающихся с ЗПР не влияют на итоговую оценку освоения адаптированной образовательной программы.

## ОСНОВНОЕ СОДЕРЖАНИЕ КУРСА

Содержание программы курса «Логопедические занятия» разработано на основе методических пособий, созданных известными учеными в области отечественной логопедии и с учетом имеющихся методических рекомендаций по обучению детей с ЗПР. Курс реализуется на протяжении всего периода начального образования и позволяет последовательно и постепенно преодолевать речевую инактивность и речевые нарушения обучающихся, а также обусловленные ими разнообразные трудности в обучении, развивать коммуникативную компетентность. При составлении планирования необходимо сочетать последовательность и цикличность усвоения речевых материалов учащимися. Многократное воспроизведение детьми усвоенных операций и действий способствует формированию у них стойких навыков и умений. Это в свою очередь способствует преодолению трудностей устного общения, созданию предпосылок письменного общения, преодолению трудностей обучения русскому языку.

Курс «Логопедические занятия» состоит из модулей, направленных на коррекцию нарушений устной и письменной речи. В первом полугодии третьего класса учитель-логопед продолжает коррекционную работу по преодолению специфических ошибок на письме, которая была начата со второго полугодия второго класса. В начале учебного года учитель-логопед проводит уточняющую диагностику недостатков письменной речи с целью комплектования групп по коррекции нарушений с учетом проявлений трудностей. Помимо коррекции письменной речи на логопедических занятиях осуществляется работа по развитию лексико-грамматической стороны речи и связного устного и письменного высказывания. Периодичность коррекционных логопедических занятий в первом полугодии 3 раза в неделю. Один час (обязательный для всех учащихся) выделяется на развитие лексико-грамматической стороны и связной речи. Остальные два часа выделяются на коррекцию недостатков письма и чтения в зависимости от трудностей ребенка. Один модуль направлен на преодоление специфических ошибок, обусловленных нарушениями языкового анализа и синтеза, другой – на коррекцию специфических ошибок, связанных с нарушением фонемного распознавания. Со второго полугодия осуществляется коррекционная работа, которая состоит из основного (обязательного для всех обучающихся) модуля по развитию лексико-грамматической стороны речи и связной устной и письменной речи и модулей (на выбор учителя-логопеда), направленных на коррекцию дизорфографии и остаточных явлений смешанных нарушений письма. В модуле, направленном на коррекцию смешанных нарушений письма включаются задания, направленные на профилактику дизорфографии. На коррекционные занятия выделяется 3 часа в неделю. Один час выделяется на развитие лексико-грамматической стороны и развития связной речи. Остальные два часа выделены на коррекцию недостатков письма и чтения в зависимости от трудностей ребенка. Помимо коррекции нарушений письма учитель-логопед обязательно включает задания на преодоление недостатков чтения. Учитель - логопед самостоятельно определяет, по какому модулю он будет работать с группой учащихся.

В соответствии с ФАООП выбор коррекционно-развивающих курсов для индивидуальных и групповых занятий, их количественное соотношение, содержание может осуществляться Организацией самостоятельно, исходя из психофизических особенностей обучающихся с ЗПР, определяемых на основании рекомендаций психолого-медико-педагогической комиссии (ПМПК) и индивидуальной программы реабилитации/абилитации инвалида (ИПРА). Программа является примерной, однако содержание логопедических занятий целесообразно соотносить с перечисленными в ФАООП разделами.

Содержание курса «Логопедические занятия» состоит преимущественно из разделов, направленных на диагностику, **профилактику и коррекцию нарушений формирования процесса чтения и письма**, что достигается работой над языковым анализом и синтезом, а также звуко-слововым и звуко-буквенным составом слова с повышенным вниманием к дифференциации звуков и сходных по написанию букв, над слоговой структурой слова, выделением ударных и безударных слогов.

Индивидуальные, подгрупповые занятия по **коррекции нарушений произносительной стороны речи** проводятся по необходимости на основании рекомендаций психолого-медико-педагогической комиссии (ПМПК). Периодичность индивидуальных занятий определяется тяжестью нарушения речевого развития.

Коррекция недостатков звукопроизношения требует индивидуальной работы на этапах постановки и автоматизации звуков в слогах и односложных словах. Остальная работа по коррекции недостатков звукопроизношения (подготовительный этап, автоматизация в словах разной слоговой структуры, предложениях и этап дифференциации) может осуществляться в подгруппах. К третьему классу недостатки звукопроизношения у обучающихся должны быть

устранены.

**Развитие и коррекция лексической стороны речи** происходит по тем же темам, что и во втором классе, но знания обучающихся значительно расширяются за счет расширения представлений об окружающей действительности и преодолением недостатков познавательной деятельности. Работа по уточнению значений слов осуществляется в рамках выделенных лексических тем, особое внимание уделяется переводу слов из пассивного словаря в активный. Значительно расширяется глагольный словарь и словарь прилагательных. На логопедических занятиях закрепляется, обобщается система знаний по данным темам, на основе чего расширяется система словесных понятий. Проводится большая работа по развитию лексической системности, формированию семантических полей. Развитие мыслительных операций происходит за счет использования метафорических выражений, через обучение умению учитывать контекст предложений для понимания омонимов, обогащение словаря учащихся синонимами и антонимами.

**Развитие и коррекция грамматического строя речи** происходит преимущественно в процессе составления словосочетаний, предложений и порождения связного высказывания (пересказ рассказа на заданную тему, свободное высказывание). Осуществляется поэтапное овладение правилами словоизменения и словообразования существительных, прилагательных и глаголов. Уточняется значение предлогов и возможности их использования. Большое внимание уделяется конструированию словосочетаний и предложений. В третьем классе обучающиеся учатся составлять связные письменные высказывания с опорой на различные вспомогательные средства, большое внимание уделяется самостоятельному написанию предложению, его распространению и написанию изложения.

**Развитие и совершенствование диалогической и формирование, коррекция монологической форм речи** является важным направлением работы. При обучении диалогу необходимо моделирование коммуникативных ситуаций, а также проведение различных упражнений: ответно-вопросных (научить учащихся ответным высказываниям, подхватыванию мысли собеседника и т.д.), инициативных для оречевления наглядной ситуации. Коррекционную роль играет и учебная беседа.

Развивая монологическую речь, необходимо подбирать упражнения, предусматривающие постепенное увеличение объема речевого материала и его усложнение по двум линиям: во-первых, должен быть предусмотрен переход от менее распространенных фраз к более распространенным; во-вторых – от изложения небольшого количества эпизодов к постепенному их увеличению с выражением разнообразных логических связей. Начинать необходимо с опоры на наглядную ситуацию, затем на предшествующий опыт, а дальше – к самостоятельным высказываниям, учитывающим контекст ситуации.

**Коррекция недостатков процесса письма и чтения** осуществляется на групповых занятиях. Продолжается работа по формированию навыков звукового, слогового и языкового анализа и синтеза. Уточняются представления о различных типах связи в словосочетаниях и предложениях. Усиленное внимание в третьем классе уделяется практическому использованию падежных форм имен существительных в единственном и множественном числе, устранению ошибок в согласовании имен прилагательных и глаголов с существительными. На логопедических занятиях уточняются представления обучающихся о частях речи и членах предложения. Коррекционно-логопедическая работа по преодолению ошибок на письме и чтении проводится в большей степени на уровне слова, словосочетания, предложения и текста. В третьем классе проводится большая работа по закреплению основных словообразовательных моделей, усвоению понятия

«однокоренные слова». Данная работа отражается в планировании логопедических занятий и проводится в течение всего учебного года. В первом полугодии коррекционная работа направлена на коррекцию специфических ошибок, второе полугодие на преодоление дизорфографии. Если ученик по-прежнему допускает специфические ошибки, то с ним продолжается коррекционная работа по их преодолению. На занятиях формируется навык беглого чтения, выразительного чтения, отрабатывается понимание прочитанного.

**Расширение представлений об окружающей действительности** осуществляется на всех коррекционных занятиях за счет обогащения словарного запаса, развития связного устного и письменного высказывания по лексическим темам.

**Развитие познавательной сферы.** На логопедических занятиях необходимо широко использовать приемы активизации произвольного внимания: сюрпризные моменты, игровые ситуации, введение в занятие элементов соревнования, использование поощрения уточняющих вопросов. Инструкции к заданиям давать понятные и простые, учить переключаться с одного задания на другое, следовать алгоритму при решении орфографической задачи. При запоминании учебного материала использовать активное действие с материалом, осмысливание и осознание содержащих в нем фактов. При запоминании материала учить детей разбивать его на смысловые части и коротко их называть. Учить устанавливать причинно-следственные связи между явлениями и в предложениях, текстах.

## ТЕМАТИЧЕСКОЕ ПЛАНИРОВАНИЕ

Раздел	Примерные занятия	Примерное содержание занятий
<b>1 четверть</b>		
<b>Диагностика речи (с 1 сентября по 15 сентября)</b>		
Коррекционный модуль(обязательный для всех)		

<p>Модуль по развитию Лексико грамматической стороны речи и связной устной и письменной речи</p>	<p>Текст. Предложение. Лексическая тема «Как я провёл лето».</p>	<p>Беседа о летних каникулах. Знакомство с новой лексикой. Составление предложений по теме. Чтение деформированных текстов, их восстановление с последующей записью. Конструирование предложений, письмо предложений по памяти. Чтение и составление плана, озаглавливание текста, нахождение лишних предложений. Письменные ответы на вопросы по лексической теме, проверка написанных предложений с выделением орфограмм. Признаки предложения, текста. Виды текстов. Конструирование предложения, текста. Распространение предложений. Виды предложений. Нахождение в тексте предложений и определение его типов. Нахождение слов, словосочетаний при чтении предложений о лете.</p>
	<p>Словосочетание. Лексическая тема</p>	<p>Уточнение представлений о признаках осени в живой и неживой природе. Ранняя и поздняя</p>

	«Осень».	осень. Чтение и обсуждение отрывков произведений на тему «Осень». Обогащение словарного запаса по теме. Составление словосочетаний с последующей записью. Составление и запись простых предложений об осени, и их распространение. Проверка написанных предложений. Определение границ и опасных мест, уточнение признаков предложения. Составление описательных рассказов на предложенную тему. Выделение из предложений словосочетаний. Установление связи слов в словосочетании. Подбор словосочетаний к наглядной схеме. Согласование слов в словосочетании (сущ+прил., сущ+глагол). Фразеологические обороты, примеры использования их в речи.
	Слово. Однокоренные слова. Части речи.	Значение слова. Объединение слов в группы по лексическому значению. Работа со смысловыми рядами (дом-дверь, книга-знание, пальто-рукава). Исключение лишнего лексического понятия. Уточнение знаний о частях речи (существительное, прилагательное, глагол). Уточнений понятий о синонимах и антонимах. Уточнение знаний о родственных словах. Определение общего корня слов на уровне практического оперирования. Уточнение термина «однокоренные слова». Нахождение однокоренных слов в тексте. Группировка однокоренных слов. Составление предложений.
Модуль коррекции о специфических	Гласные звуки. согласные	Формирование навыков фонематической дифференциации на материале акустически смешиваемых звуков. Уточнение



ошибок письма и чтения, обусловленных нарушением фонематического распознавания и недостаточностью фонематических процессов		представлений о гласных и согласных звуках, их дифференциация. Уточнение различий в понятиях ЗВУК-БУКВА. Развитие фонематических процессов (слуха, представлений и навыков звукового анализа и синтеза). Упражнения в опознании букв, соответствующих гласным и согласным звукам.
	Гласные звуки первого и второго ряда. Слог.	Уточнение представлений о гласных первого и второго ряда. Образование гласных второго ряда. Задания на развитие навыка звукового анализа и синтеза (подбор слов на заданный звук; определение места гласного звука в слове, их количества, вычленение ударного и безударного гласного звука). Слоγοобразующее значение гласных. Развитие слогового анализа и синтеза (придумать слово на предложенный слог, игра «цепочка слов», составить слово из предложенных слогов). Уточнение правил переноса слов.
	Ударение. Смыслоразличительная и формообразующая роль ударения.	Уточнение знаний об ударении и его значении. Омонимы. Упражнения на уточнение и закрепление умений делить слова на слоги, определять звуковой состав слогов. Составление графических схем звуко-слогового состава слов. Задания на подбор слов с определенным местом в них ударного слога. Составление схем слов с указанием ударного слога. Упражнения в воспроизведении слогоритмической структуры слов с опорой на графические схемы. Составление и последующее прочтение слов с голосовым выделением ударного слога.
	Согласные звуки и буквы. Звонкие и	Уточнение представлений о согласных звуках и буквах, их дифференциация. Образование

	<p>глухие. Твёрдые и мягкие согласные .</p>	<p>согласных звуков. Соотнесение звуков с буквами. Развитие звукового анализа и синтеза. Обозначение на письме мягких и твердых согласных.</p> <p>Упражнения в фонематическом анализе слов, включающих парные и непарные по твердости-мягкости звуки. Придумывание слов с твердыми и мягкими звуками. Письмо слогов, слов с твердыми и мягкими согласными с последующим подчеркиванием.</p> <p>Упражнения в произношении и чтении слов, заканчивающихся на мягкий согласный звук.</p> <p>Составление графических схем звуко-слогового состава таких слов. Последующая запись слов.</p>
	<p>Дифференциация парных согласных звуков и букв: Б-Б', П-П'; В-В', Ф-Ф'; Т-Т', Д-Д' .</p>	<p>Уточнение характеристик смешиваемых фонем.</p> <p>Дифференциация звуков в слогах, словах, словосочетаниях, предложениях и тексте. Работа с паронимами.</p> <p>Развитие фонематического восприятия, внимания, анализа и синтеза.</p> <p>Оглушение согласных в конце слов и в середине.</p> <p>Отработка орфограммы на различном речевом материале (существительных, прилагательных, глаголах).</p>
<p>Модуль по коррекции специфических ошибок письма, обусловленных нарушением языкового анализа и синтеза</p>	<p>Текст. Предложение.</p>	<p>Последовательность предложений в тексте.</p> <p>Определение количества предложений в тексте, количества слов в предложении, количества слогов в слове. Типы текстов.</p> <p>Работа на уровне текста: закончи текст, работа с деформированными текстами, нахождение лишних предложений в тексте. Работа на уровне предложения: закончи предложение, вставь нужное слово, исключение лишнего слова, редактирование и распространение предложений, нахождение главных членов предложения. Отработка техники чтения и</p>

		понимания прочитанного.
Предложение. Простые и сложные предложения		Списывание с печатного текста. Определение границ предложений. Уточнение представлений о смысловой завершенности предложения. Анализ словесного состава предложений. Составление предложений из предложенных слов, данных в начальной форме. Составление предложений по предложенным схемам. Распространение предложений по вопросам педагога, их запись. Уточнение признаков простого и сложного предложения. Выделение в тексте простых и сложных предложений с определением главных членов предложения. Интонационная выразительность предложений на слух, обозначение их на письме. Нахождение в тексте предложений с определенным знаком на конце. Постановка знаков препинания в конце предложений. Работа с условно-графическими схемами предложений.
Словосочетание в составе предложения.	в	Нахождение словосочетаний в предложениях при чтении. Составление словосочетаний по картинкам (сущ.+прил., сущ.+глагол.). Установление связи слов в словосочетании (постановка вопроса от главного слова к зависимому). Работа с наглядными схемами. Согласование слов в числе и роде. Обогащение словаря по лексическим темам: «Овощи», «Осень», «Учебные принадлежности». Чтение и запись словосочетаний под диктовку. Нахождение словосочетаний в предложениях при письме, определение главных членов предложения.
Предлог и его значение		Уточнение значения простых и сложных предлогов при помощи графических схем. Дифференциация различных значений одного

		и того же предлога. Ответы на вопросы с опорой на картинки с различным пространственным расположением предметов (Покажи, где мяч на коробке). Выполнение действий с предметами. Придумать предложение с опорой на выполненное действие или по сюжетной картинке. Чтение предложений с выделением предлогов. Составление схем предложений с последующей записью. Уточнение правила написания предлогов со словами.
	Слово. Деление на слоги.	Уточнение представлений об однозначных и многозначных словах. Составление предложений с ними с уточнением их значения с помощью учителя. Самостоятельное составление предложений с однозначными и многозначными словами с опорой на картинку. Упражнения на уточнение и закрепление умений делить слова на слоги. Развитие слогового анализа и синтеза. Правила переноса слогов. Составление графических схем звукослового состава слов. Упражнения: придумай слово на заданный слог, составь слово из предложенных слогов, найди слово, соответствующее схеме, подбери слова, состоящие из двух, трёх слогов, распредели слова по столбикам в соответствии с количеством слогов.
2 четверть		
Модуль по развитию лексико-грамматической стороны речи и связной устной письменной речи	Состав слова. Корень слова. Окончание. Лексическая тема «Мои увлечения».	Уточнение понятий корень и окончание. Нахождение однокоренных слов в тексте, выделение корня. Исключение лишних слов. Дифференциация однокоренных слов от слов похожих по звуковому составу. Работа по лексической теме. Составление словосочетаний по картинкам

		(сущ.+прил., сущ+глагол.). Нахождение словосочетаний в предложениях. Согласование слов в числе и роде с выделением окончаний. Знакомство с различными увлечениями людей, их обсуждение. Чтение и запись словосочетаний, предложений под диктовку. Самостоятельное составление предложений по картинкам, из слов, данных в беспорядке. Составление предложений из предложенных слов с выделением корня и окончания. Нахождение лишних предложений в прочитанном тексте. Составление описательного рассказа по схеме.
Состав слова. Приставка. Лексическая тема «Мои друзья».		Закрепление термина «приставка». Работа с наглядной схемой «Состав слова». Нахождение в словах приставок (в-, до-, за-, над-, о-, от-, по-, под-, про-, с-). Определение значения приставок. Образование глаголов с помощью приставок и их конструирование. Подбор однокоренных слов с приставками. Письмо под диктовку слов, выделение приставок. Запись предложений с выделением приставок в словах, уточнение правил правописания приставок. Беседа по лексической теме. Свободные высказывания детей о своих друзьях. Ответы на вопросы. Учить отвечать на вопросы распространенными предложениями. Обогащение словаря синонимами. Составление описательных рассказов по предложенному плану. Запись в тетрадь и проверка написанного. Нахождение орфограмм.
Состав слова. Суффиксы. Лексическая тема		Закрепление понятия «суффикс». Нахождение суффикса в словах разных частей речи. Образование слов с помощью разных типов

	«Зима».	суффиксов. Образование с помощью суффиксов слов-названий лиц по роду. Работа с наглядной схемой «Состав слова». Подбор однокоренных слов с суффиксами. Нахождение в тексте однокоренных слов с разными суффиксами. Уточнение представлений о признаках зимы. Подбор лексики на предложенную тему. Составление словосочетаний, предложений. Работа с деформированным текстом. Определение границ предложений. Уточнение представлений о смысловой завершенности предложения. Составление предложений из предложенных слов, данных в начальной форме. Чтение и обсуждение отрывков произведений на тему «Зима». Составление и запись простых предложений о зиме, и их распространение. Проверка написанных предложений, нахождение орфограмм. Составление самостоятельных описательных рассказов на предложенную тему, письменные ответы на вопросы.
	Диагностическое занятие.	Диктант на тему «Зима». Самостоятельное составление и написание предложений по теме из предложенных слов или по предложенным картинкам.
Модуль по коррекции специфических ошибок письма и чтения, обусловленных нарушением фонематического распознавания и недостаточностью	Дифференциация парных согласных звуков и букв: С-С', З-З', К-К', Г-Г'; Ш-Ж.	Уточнение характеристик смешиваемых фонем. Дифференциация звуков в слогах, словах, словосочетаниях, предложениях и тексте. Работа с паронимами. Развитие фонематического восприятия, внимания, анализа и синтеза. Оглушение согласных в конце слов и в середине. Отработка орфограммы на различном речевом материале (существительных, прилагательных, глаголах).
	Дифференциация	Уточнение знаний о свистящих и шипящих

фонематических процессов	свистящих и шипящих звуков: С-Ш, З-Ж; С-Щ, С-Ч; Ц-Ч. Оглушение согласных на конце слов.	звуках, буквах. Соотнесение звуков с символами и «опорами» для их обозначения на письме. Дифференциация свистящих и шипящих звуков в слогах, словах, словосочетаниях и предложениях. Нахождение в словах орфограмм, содержащих парные звонкие и глухие согласные. Уточнение правила написания парных по глухости-звонкости согласных. Упражнения в подборе проверочных слов. Письмо под диктовку слогов, слов, словосочетаний и предложений. Работа над пониманием прочитанного. Повторение орфограммы жи-ши.
	Дифференциация звуков и букв: С-Ц, Ч-Щ. Уточнение орфограмм ча-ща, чу-щу.	Уточнение артикуляционных укладов смешиваемых звуков и букв. Соотнесение звуков с символами и «опорами» для их обозначения на письме. Дифференциация звуков изолированно, в слогах, словах, словосочетаниях, предложениях и тексте. Работа с паронимами. Развитие фонематического восприятия, внимания, анализа и синтеза. Письмо под диктовку слогов, слов, словосочетаний и предложений. Чтение предложений, текстов. Работа над пониманием прочитанного.
	Мягкий знак и его значение.	Уточнение представлений о мягком знаке и его значении. Нахождение в тексте слов с мягким знаком в значении смягчения и разделения с последующей записью в соответствующий столбик. Письмо с окошечками с предваряющим объяснением. Чтение и нахождение слов с мягким знаком.
Модуль по коррекции специфических ошибок письма, обусловленных	Ударение. Смыслоразличительная и формообразующая роль ударения.	Уточнение представлений о гласных звуках и буквах, безударных гласных. Выделение безударных гласных в словах. Закрепление знаний орфографии. Обогащение словарного запаса при подборе родственных слов.

нарушениеязыкового анализа и синтеза		Упражнения: запись ударной гласной после прослушивания слов, придумывание слов наударный слог, шифрование слов(запись только гласных при утрированном произнесении слов), нахождение безударныхгласных и их выделение. Отработкаправильности и техники чтения слов, словосочетаний и предложений. Смысловоезначение ударения (замок- замо <u>к</u> ). Правильная постановка ударения при чтении.
	Гласные звуки и буквы. Гласные первого и второго ряда.	Уточнение артикуляции звуков, образов букв. Образование гласных второго ряда. Обозначение мягкости на письме при помощи гласных. Упражнения на дифференциацию гласных на уровне звуков, слогов, слов, словосочетаний и простых предложений.
	Правописание слов с безударными гласными в корне существительных, прилагательных и глаголов.	Уточнение представлений о проверке безударной гласной в корне слова. Формирование навыка подбора проверочных слов. Проверка написания безударного гласного по образцу, с опорой на памятку. Письмо слов, предложений с пропущенными гласными по образцу.
	Согласные звуки и буквы (звонкие и глухие, твердые и мягкие звуки).	Уточнение артикуляции звуков, образов букв. Образование звуков, способы определения звонкости и глухости. Упражнения на дифференциацию согласных на уровне звуков, слогов, слов, словосочетаний и простых предложений. Оглушение согласных на конце и в середине слов.
	Правописание слов с глухими и звонкими согласными в корне	Уточнение знаний о написании парных согласных в корне слов. Нахождение в словах орфограмм, содержащих парные звонкие и глухие согласные. Написание слов, словосочетаний, составление словосочетаний с последующей записью.



	<p>Правописание слов с непроизносимым согласным звуком в корне</p>	<p>Уточнение знаний детей о написании слов с непроизносимым согласным звуком в корне слов. Звукобуквенный анализ слов. Выбор проверочных слов из списка и составление пар. Письмо словосочетаний, предложений с объяснением написания непроизносимых согласных.</p>
<p>2 полугодие (коррекционная работа проводится в зависимости от недостатков письма и чтения, выявленных в процессе диагностики в середине года)</p>		
<p>3 четверть</p>		
<p>Модуль по развитию лексико-грамматической стороны речи и связной устной и письменной речи</p>	<p>Имя существительное. Лексическая тема «Новый год»</p>	<p>Уточнение знаний об имени существительном и его признаках. Составление словосочетаний с существительными. Постановка к именам существительным косвенных вопросов. Дифференциация существительных по ряду признаков: одушевленное, неодушевленное, собственное и нарицательное. Уточнение представлений о праздновании Нового года. Обогащение словарного запаса по данной теме. Составление словосочетаний, предложений, повествовательных рассказов по плану на предложенную тему. Работа с деформированным текстом. Определение границ предложений. Составление предложений из предложенных слов, данных в начальной форме. Проверка написанных предложений. Чтение небольших по объему текстов. Написание рассказа по вопросам, проверка с выделением орфограмм.</p>
	<p>Имя существительное. Число и род имени существительного. Лексическая тема «Зимние забавы»</p>	<p>Уточнение знаний учащихся о числе и роде. Выделение окончаний существительных единственного и множественного числа. Образование существительных разного рода во мн. числе. Составление предложений со</p>

		<p>словами разного рода и числа. Группировка слов по родам, выделение окончаний. Уточнение представлений о зимних забавах детворы. Составление и запись словосочетаний и предложений о зимних забавах. Проверка написанных предложений. Чтение текстов по теме, их озаглавливание. Составление плана по содержанию текста, письменные ответы на вопросы по содержанию текста. Пересказ прочитанного текста. Самостоятельное письмо предложений по сюжетной картине.</p>
Имя существительное. Склонение существительных. Лексическая тема «Зимующие птицы»	имен	<p>Уточнение знаний учащихся о склонениях имен существительных. Определение склонения существительных. Составление предложений с существительными с выделением окончаний. Запись предложениями. Уточнение представлений о зимующих птицах. Беседа и составление описательного рассказа. Обогащение лексики по теме, составление словосочетаний, предложений. Составление и запись предложений о зимующих птицах, о заботе людей о птицах. Проверка написанных предложений. Чтение текстов по теме, деление текста на части. Составление плана по содержанию текста, письменные ответы на вопросы по содержанию текста. Дописывание предложений, их распространение.</p>
Имя существительное. Падежи. Лексическая тема «День защитника Отечества»		<p>Уточнение знаний учащихся о падежах имен существительных. Соотнесение названий падежей с вопросами. Практические упражнения в склонении существительных по падежам. Запись предложений с постановкой существительных в нужной падежной форме. Определение падежа существительных. Работа со словосочетаниями (согласование в роде, числе, падеже). Словосочетание. Управление</p>

		<p>(беспредложное: Р.п, В.п,Д.п., Т.п). Словосочетание. Управление (предложное: П.п., Р.п, Д.п., В.п.). Уточнение представлений о празднике. Значение праздника для российского народа. Подбор лексики на предложенную тему. Работа с деформированным текстом. Определение границ предложений. Запись предложений, в которых говорится о празднике. Уточнение представлений о смысловой завершенности предложения. Составление предложений из предложенных слов, данных в начальной форме. Составление и запись предложений о празднике. Проверка написанных предложений. Составление описательных рассказов по вопросам педагога. Чтение небольших по объему текстов.</p>
	<p>Имя прилагательное. Лексическая тема: «Весна»</p>	<p>Уточнение знаний учащихся об имени прилагательном. Определение лексического значения прилагательных. Подбор к именам существительным подходящих по смыслу имен прилагательных. Выделение прилагательных, близких и противоположных по смыслу. Упражнения в согласовании прилагательных с существительными. Уточнение представлений о весне. Подбор лексики на предложенную тему, составление словосочетаний. Упражнения: дополни ряд словами синонимами, сравнениями, художественными определениями (ветер – теплый, ласковый, шаловливый...), продолжи мысль и запиши: Наступила весна и.... . Солнце стало ярче греть и .... Составление предложений из предложенных слов, данных в начальной форме. Проверка написанных предложений. Составление рассказов с опорой</p>

		на предложенные слова и словосочетания. Измени порядок предложений так, чтобы получился связный текст. Составление повествовательного рассказа по серии картин, опираясь на вопросы или по плану. Чтение небольших по объему текстов.
Модуль по коррекции специфических ошибок письма и чтения, обусловленных нарушениями языкового анализа и синтеза и фонемного распознавания) и фонематической дислексии	Гласные, согласные звуки и буквы	Уточнение знаний о гласных и согласных звуках и буквах. Нахождение букв среди ряда букв, их классификация (гласные-согласные, звонкие-глухие, твердые-мягкие). Письмо букв, слогов, слов с выделением гласных и согласных по инструкции. Чтение слогов, слов, предложений.
	Гласные первого и второго ряда. Обозначение мягкости на письме при помощи гласных звуков	Образование гласных второго ряда. Дифференциация гласных первого и второго ряда. Выбор гласных букв для обозначения мягкости на письме. Составление схем слов, развитие звукового анализа и синтеза: вставь буквы в слова, словосочетания, предложения, составь слово из предложенных букв. Упражнения в чтении слов, включающие открытые слоги с данными буквами.
	Обозначение мягкости на письме при помощи мягкого знака	Уточнение представлений о мягком знаке и его значении. Нахождение в тексте слов с мягким знаком в значении смягчения и разделения с последующей записью в соответствующий столбик. Письмо с окошечками с предваряющим объяснением. Чтение и нахождение слов с мягким знаком.
	Слоговой анализ и синтез слов	Уточнение слогообразующего значения гласного звука. Определение количества слогов в слове. Уточнение и отработка на материале слов различной слоговой структуры правил переноса. Упражнения: придумать слово из определенного количества слогов, распределить слова по количеству слогов,

		придумать слово на определенный составить слова из предложенных слогов.
	Ударение. Ударные и безударные гласные	Ударение, его значение при образовании слов (смыслоразличительная и формообразующая функция). Ударение в двусложных, трёхсложных словах. Орфоэпические нормы постановки ударения. Развитие звукового и слогового анализа и синтеза: определение количества слогов, написание гласных звуков слов, определение ударного гласного и его запись, запоминание последовательности звуков, слогов и их воспроизведение, составление слов из предложенных слогов, нахождение слов, соответствующих предложенной схеме.
	Безударная гласная в корне существительных, прилагательных и глаголов	Уточнение представлений о проверке безударной гласной в корне слова. Формирование навыка подбора проверочных слов. Проверка написания безударного гласного по образцу, с опорой на памятку. Письмо слов, предложений с пропущенными гласными по образцу.
	Согласные звуки. Дифференциация звонких и глухих согласных: Б-П, Б'-П'; В-Ф, В'-Ф'; Т-Д, Т'-Д'; С-З, С'-З'; К-Г, К'-Г'; Ш-Ж. Оглушение согласных на конце слов	Уточнение знаний о звонких и глухих согласных звуках и букв. Дифференциация звуков изолированно, в слогах, словах, словосочетаниях, предложениях и тексте. Соотнесение звуков с символами и «опорами» для их обозначения на письме. Работа с паронимами. Развитие фонематического восприятия, внимания, анализа и синтеза. Оглушение согласных в конце слов и в середине.
	Разделительный мягкий знак	Уточнение знаний о мягком знаке в значении разделения. Нахождение слов и их написание с объяснением. Распределение слов по двум столбикам по значению мягкого знака в словах. (ть, соловьи). Упражнения в образовании

		притяжательных прилагательных и их написании. Составление словосочетаний с предложенными словами (семь, семья, соль - солью), объяснение значения слов. Чтение слов, предложений, текстов с выделением орфограмм. Правила переноса слов с мягким знаком. Чтение слов с мягким знаком.
	Мягкий знак в значении смягчения и разделения. Повторение	Дифференциация мягкого знака в функции смягчения и разделения. Письмо слов, словосочетаний и предложений под диктовку. Письмо слов, словосочетаний, предложений с выделением слов с мягким знаком в разном значении. Чтение предложений, текстов с выделением слов с мягким знаком.
	Разделительный твердый знак	Уточнение знаний о разделительном твердом знаке. Вычленение разделительного твердого знака в словах. Нахождение слов с разделительным твердым знаком, выделение в них приставок. Образование слов с помощью приставок, выделение твердого знака (отъезд, съехал, въехал и т.д.). Объяснение значения слов, составление словосочетаний и предложений. Списывание текста с пропущенными орфограммами с комментированием. Перенос слов с разделительным твердым знаком.
Модуль по коррекции морфологической дизорфографии	Слово. Словосочетание Предложение	Лексическое значение слова. Прямое и переносное значение. Многозначность слов. Составление словосочетаний (с предлогами и без них) из предложенных слов. Фразеологические обороты. Связь слов в предложении. Заглавная буква в именах собственных. Заглавная буква в начале предложения. Признаки предложения, его оформление при письме. Выделение из текста предложений. Работа с деформированными

		предложениями.
Слово. Деление слов на слоги. Правила переноса слов		Уточнение слогообразующего значения гласного звука. Определение количества слогов в слове. Развитие слогового анализа и синтеза. Уточнение и отработка на материале слов различной слоговой структуры правил переноса. Упражнения: придумать слово из определенного количества слогов, распределить слова по количеству слогов, придумать слово на определенный слог, составить слова из предложенных слогов.
Состав слова. Корень. Окончание. Приставка. Суффикс		Уточнение представлений о составе слова. Однокоренные слова. Морфологический разбор слов. Образование слов с помощью разных морфем. Нахождение в предложениях, текстах однокоренных слов с выделением частей слова. Подбор и придумывание слов к предложенным схемам с последующей записью.
Гласные и согласные звуки и буквы		Уточнение представлений об образовании гласных и согласных звуков, уточнение образа букв. Развитие навыков звукового анализа и синтеза. Упражнения: письмо слогов, слов под диктовку, каллиграфическое письмо с уточнением соединения букв, измени порядок букв так, чтобы получилось новое слово, составь слово из предложенных гласных букв, ряда букв (гласных и согласных).
Гласные звуки и буквы. Ударные и безударные гласные		Уточнение представлений о гласных первого и второго ряда. Ударение, его значение при образовании слов (смыслоразличительная и формообразующая функция). Орфоэпические нормы постановки ударения. Развитие звукового и слогового анализа и синтеза: определение количества слогов, написание гласных звуков слов, определение ударного

		гласного и его запись, запоминание последовательности звуков, слогов и их воспроизведение, составление слов из предложенных слогов, нахождение слов, соответствующих предложенной схеме.
	Безударные гласные в корне существительных, прилагательных и глаголов	Уточнение знаний об орфограмме. Однокоренные слова, их подбор с нахождением проверочного слова. Отработка орфограммы на различном речевом материале (на уровне слова, словосочетания, предложения). Отработка алгоритма решения орфографической задачи.
	Правописание орфограмм: жи-ши, ча-ща, чу-щу	Уточнение знаний и закрепление умений написания слов с данными орфограммами. Диктант слов с предварительным объяснением орфограмм. Нахождение слов с орфограммами в предложениях и тексте.
	4 четверть	
Модуль по развитию лексико-грамматической стороны речи и связной устной и письменной речи	Имя прилагательное. Род и число имени прилагательного. Лексическая тема «8 Марта»	Закрепление навыка определения рода и числа имени прилагательного. Закрепление навыков согласования существительных с прилагательным в нужном роде и числе. Нахождение однокоренных прилагательных. Распространение предложения с помощью прилагательных. Определение роли имён прилагательных в тексте. Списывание текста с подчеркиванием прилагательных и определением рода и числа. Уточнение представлений о празднике. Беседа о проведении праздника дома, в школе. Составление словосочетаний из предложенных слов. Составление предложений из предложенных слов, по сюжетным и последовательным картинкам. Распространение предложений. Составление



		повествовательного личного опыта.	рассказом	опыта
Глагол. Число глаголов. Лексическая тема «Моя семья»	Уточнение знаний о глаголах. Определение лексического значения глаголов. Составление словосочетаний из глаголов и существительных. Образование глаголов от существительных. Подбор к глаголам синонимов и антонимов. Списывание предложений с выделением глаголов. Актуализация знаний о единственном и множественном числе существительных. Нахождение глаголов единственного и множественного числа в тексте. Уточнение представлений о себе и семье: о своих полном имени, фамилии, отчестве, возрасте, месте жительства, домашнем адресе, увлечениях членов семьи, профессиях родителей. Уточнение представлений о малой родине и родной стране. Составление описательных рассказов на предложенную тему. Чтение небольших по объему текстов. Работа с деформированным текстом. Определение границ предложений. Уточнение представлений о смысловой завершенности предложения. Составление предложений из предложенных слов, данных в начальной форме. Составление и запись предложений. Проверка написанных предложений.			
Глагол. Время и род глаголов. Лексическая тема «Моя Родина»	Уточнение знаний о времени и роде глаголов. Упражнения в нахождении глаголов разного времени и рода в текстах. Подбор и вставка в предложение нужного глагола. Образование от заданных глаголов возможных форм времени и рода. Письмо предложений с			

		<p>изменением времени и рода глаголов. Уточнение представлений о своей стране -названии, ее государственных символах, президенте, столице; о родном городе (поселке) - его названии, некоторых улицах, некоторых архитектурных особенностях, достопримечательностях. Чтение текстов о Родине. Выделение частей, составление плана. Составление описательных рассказов по плану. Определение границ предложений.</p> <p>Дописывание подходящих по смыслу слов в предложения. Составление предложений из предложенных слов, данных в начальной форме. Составление и запись предложений опрзднике. Проверка написанных предложений.</p>
<p>Модуль по коррекции специфических ошибок письма и чтения, обусловленных нарушениями языкового анализа и синтеза (фонемного распознавания) фонематической дислексии</p>	<p>Согласные звуки. Дифференциация твёрдых и мягких согласных</p>	<p>Уточнение знаний о твёрдых и мягких согласных. Дифференциация звуков изолированно, в слогах, словах, словосочетаниях, предложениях и тексте. Развитие фонематического восприятия, внимания, анализа и синтеза.</p>
	<p>Дифференциация свистящих и шипящих звуков</p>	<p>Уточнение знаний о свистящих и шипящих звуках. Дифференциация звуков изолированно, в слогах, словах, словосочетаниях, предложениях и тексте. Развитие фонематического восприятия, внимания, анализа и синтеза. Написание слов, заканчивающихся шипящими звуками (дочь, меч, печь), уточнение знаний об орфограмме. Чтение различного речевого материала с правильным произнесением звуков.</p>
	<p>Дифференциация аффрикат</p>	<p>Уточнение знаний об аффрикатах, их образовании. Дифференциация звуков изолированно, в слогах, словах, словосочетаниях, предложениях и тексте. Развитие фонематического восприятия, внимания, анализа и синтеза. Письмо и чтение слов с аффрикатами</p>

	<p>Правописание буквосочетаний с шипящими согласными (ЧК, ЧН, ЧТ, ЩН, НЧ)(Зч).</p> <p>Диктант</p>	<p>Уточнение знаний и закрепление умений написания слов с орфограммами. Нахождение слов с орфограммами в предложениях, текстах при чтении. Диктант слов с предварительным объяснением орфограмм.</p> <p>Выявление трудностей дифференциации свистящих и шипящих и навыка написания слов с изученными орфограммами.</p>
<p>Модуль по коррекции морфологической дизорфографии</p>	<p>Правописание слов с непроизносимым согласным звуком в корне</p>	<p>Уточнение знаний об орфограмме, отработка на различном речевом материале. Диктант слов с предварительным объяснением.</p> <p>Составление и запись предложений.</p>
	<p>Мягкий знак как показатель мягкости на письме</p>	<p>Обозначение мягкости согласных с помощью мягкого знака. Уточнение представлений о написании слов с мягким знаком в конце и в середине слова. Письмо слов, словосочетаний и предложений под диктовку. Чтение слов с мягким знаком.</p>
	<p>Разделительный мягкий знак</p>	<p>Мягкий знак в функции разделения. Дифференциация мягкого знака в функции смягчения и разделения. Письмо слов, словосочетаний и предложений под диктовку. Чтение слов с мягким знаком.</p>
	<p>Разделительный твёрдый знак. Написание слов с твёрдым знаком</p>	<p>Уточнение знаний об орфограмме, отработка на различном речевом материале. Нахождение слов с орфограммами в предложениях, текстах при чтении.</p>
	<p>Оглушение согласных на конце слов</p>	<p>Уточнение знаний об орфограмме, отработка орфограммы на различном речевом материале. Письмо с окошечками. Оработка алгоритма решения орфографической задачи. Нахождение слов с орфограммами в предложениях, текстах при чтении. Упражнения: вставь пропущенные буквы и найди</p>

		лишнее слово (сладкий, меткий, чуткий, краткий, жуткий).
Диагностика речи (с 15 по 30 мая)		

## **Коррекционный курс "Коррекционно-развивающие занятия (логопедические и психокоррекционные)". Психокоррекционные занятия.**

Цель психокоррекционных занятий заключается в применении разных форм взаимодействия с обучающимися, направленными на преодоление или ослабление проблем в психическом и личностном развитии, гармонизацию личности и межличностных отношений.

Основные направления работы:

диагностика и развитие познавательной сферы, целенаправленное формирование высших психических функций (формирование учебной мотивации, активизация сенсорно-перцептивной, мнемической и мыслительной деятельности, развития пространственно-временных представлений);

диагностика и развитие эмоционально-личностной сферы, коррекция ее недостатков (гармонизация психоэмоционального состояния, формирование позитивного отношения к своему "Я", повышение уверенности в себе, развитие самостоятельности, формирование навыков самоконтроля, создание ситуации успешной деятельности);

диагностика и развитие коммуникативной сферы и социальной интеграции (развитие способности к эмпатии, сопереживанию);

формирование продуктивных видов взаимодействия с окружающими (в семье, классе), повышение социального статуса обучающегося в коллективе, формирование и развитие навыков социального поведения (формирование правил и норм поведения в группе, адекватное понимание социальных ролей в значимых ситуациях);

формирование произвольной регуляции деятельности и поведения (развитие произвольной регуляции деятельности и поведения, формирование способности к планированию и контролю).

Программа коррекционно-развивающего курса «Психокоррекционные занятия» рассчитана на учащихся 1-4 классов с задержкой психического развития (далее ЗПР), вариант 7.1.

Отличительной особенностью программы является коррекция развития особенностей познавательной сферы через задания игрового характера, с целью помощи учащимся в усвоении учебного материала, развития высших психических функций и личностно-мотивационной сферы.

В программе учитываются следующие образовательные потребности учащихся:

1. Непрерывность коррекционно-развивающего процесса.
2. Обеспечение особой пространственной и временной организации образовательной среды с учётом функционального состояния центральной нервной системы каждого учащегося и нейродинамики психических процессов (быстрой истощаемости, низкой работоспособности, пониженного общего тонуса и т.д.).
3. Гибкое варьирование организации процесса обучения путём использования соответствующих методик и технологий.
4. Упрощение системы постановки задач.
5. «Пошаговое» предъявление материала, дозированная помощь педагога-психолога, использование специальных методов, приемов и средств, способствующих общему развитию.
6. Постоянно стимулирование познавательной активности, побуждение интереса к предметному и социальному миру.

Основные принципы, на которых построена коррекционно-развивающая программа.

- Принцип развивающего обучения реализуется на основе положения о ведущей роли обучения в развитии ребёнка, учитывая его «зону ближайшего развития».

- Принцип учёта возрастных и индивидуальных особенностей ребёнка. Содержание программы построено с учётом развития основных особенностей умственного развития детей, индивидуального подхода к учащимся - системность: задания располагаются в определенном порядке – один вид деятельности сменяет другой;

- принцип «спирали»: в занятиях задания повторяются; - принцип «от простого - к сложному»: задания постепенно усложняются по мере их овладения; каждый тип заданий и упражнений служит подготовкой для выполнения следующего, более сложного задания.

- Принцип доступности обеспечивает максимальное раскрытие перед ребёнком механизмов и операций логического мышления с целью их понимания, а также использования в заданиях разнообразного материала, относящегося к разным областям знаний.

- Деятельностный принцип: занятия проходят на основах сотрудничества, при выполнении заданий, контролируется правильность их выполнения, оказывается поддержка и стимулируется активность ребёнка.

Все задания программы условно можно разбить на несколько направлений: развитие внимания, развитие памяти, развитие пространственного восприятия, зрительно-моторной координации, развития мышления. Эта классификация является условной, так как все познавательные процессы взаимосвязаны и представляют собой единую систему.

Поэтому развиваются в комплексе, что способствует в дальнейшем расширению зоны ближайшего развития ребёнка и последовательный перевод её в непосредственный актив (зону актуального развития).

Главное отличие коррекционно-развивающих занятий от традиционных уроков заключается в том, что акцент перенесён с результатами стороны учения на его процесс. На занятиях нет отметок, оценивание осуществляется при помощи рефлексии в конце занятия, что постепенно формирует положительное отношение к занятиям.

Данной программой предусматривается развитие форм связной речи (диалогической и монологической) и видов (устной и письменной). Коррекционная работа происходит в определенной последовательности, с учетом психологической структуры вида речевой деятельности: осознания побудительного мотива к высказыванию и ориентировки в смысловом содержании текста.

Работа над смысловым содержанием текста включает анализ наглядной ситуации (реальная ситуация, серия сюжетных картинок, сюжетная картинка), выделение в ней главного, формирование умения устанавливать смысловые связи между отдельными компонентами ситуации, умение удерживать смысловую программу в памяти, а затем, развертывать её в процессе связного высказывания.

В процессе смысловой работы с текстом предусмотрено обсуждение серии сюжетных картинок (раскладывание серий, нахождение лишней или «выпавшей» картинки и т.д.); работа с двумя сходными сюжетными картинками (сравнение), что способствует привлечению внимания к содержанию, выделению элементов ситуации на картинке, её анализу.

Работа над соотношением сюжетных и предметных картинок проводится в виде составления смыслового плана связного высказывания (используются рисуночные приемы). В процессе развития связной речи обучающихся с ЗПР учитывается последовательность перехода от ситуативной речи к контекстной. Поэтому сначала в работе используются серии сюжетных картинок, отдельные сюжетные картинки, а в дальнейшем учащиеся учатся составлять рассказы без использования наглядности, по заданной теме.

Коррекционные задания преимущественно связаны с жизненным опытом учащихся, это помогает им осмысливать явления действительности, способствует созданию картины мира и является основой формирования социальной компетенции. Постепенное расширение и усложнение тематического поля тесным образом связано с изучением содержания учебного предмета «Окружающий мир», их когнитивному и коммуникативно-речевому развитию.

### **1. Описание места коррекционно-развивающего курса в учебном плане**

Коррекционно-развивающая программа рассчитана на 4 года обучения по 1 час в неделю, 1 класс – 32 часа (32 недели), 2-4 классы по 33 часа (33 недели), всего 131 час. Занятия проводятся 2 раза в неделю, продолжительность занятий определяется в зависимости от класса и формы проведения. При групповой форме проведения: 1 класс с сентября по октябрь по 30 минут, ноябрь-декабрь – 35 минут, январь-май – 40 минут; 2-4 классы по 40 минут. При индивидуальной форме работы продолжительность занятий 20- 25 минут.

Курс изучения программы рассчитан на детей 1 – 4-х классов, обучающихся по АООП НОО, разработанный на основании специальных (коррекционных) программ 7.1 вида. Программа курса составлена по модульному принципу.

Содержание, форма организации (групповая, подгрупповая, индивидуальная), а также продолжительность занятий в рамках конкретного модуля определяется мерой практической актуальности для учащихся определенного класса.

### **2. Описание ценностных ориентиров содержания коррекционно-развивающего курса**

Ценность добра – осознание себя как части мира, в котором люди соединены бесчисленными связями; осознание постулатов нравственной жизни (будь милосерден, поступай так, как ты хотел бы, чтобы поступали с тобой).

Ценность общения – понимание важности общения как значимой составляющей жизни общества, как одного из основополагающих элементов культуры.

Ценность семьи. Понимание важности семьи в жизни человека; осознание своих корней; формирование эмоционально-позитивного отношения к семье, близким, взаимной ответственности, уважение к старшим, их нравственным идеалам.

Ценность труда и творчества – осознание роли труда в жизни человека, развитие организованности, целеустремленности, ответственности, самостоятельности, ценностного отношения к труду в целом и к литературному труду, творчеству.

### **3. Личностные, метапредметные и предметные результаты освоения коррекционно- развивающего курса**

В результате обучения по данной программе обучающихся происходит:

1. Формирование готовности и способности к саморазвитию,
2. Развитию мотивации к обучению и познанию,
3. Овладение начальными навыками адаптации в динамично изменяющемся и развивающемся мире;
4. Принятие и освоение социальной роли обучающегося,
5. Развитие самостоятельности и личной ответственности за свои поступки,
6. Развитие эмоционально-волевой сферы, в том числе доброжелательности, эмоционально-нравственной отзывчивости и сопереживания чувствам других людей;
7. Развитие навыков сотрудничества со взрослыми и сверстниками в разных социальных ситуациях, умения не создавать конфликтов и находить выходы из спорных ситуаций.

Основной показатель качества освоения программы- личностный рост обучающегося, его самореализация и

определение своего места в детском коллективе, переход в среднюю школу.

Далее в таблице представлены основные универсальные учебные действия, которые формируются в результате освоения программы:

Виды УУД	Выпускник научится	Выпускник получит возможность для формирования
<p><b>Личностные</b> (сформированность внутренней позиции обучающегося, адекватной мотивации учебной деятельности, включая учебные и познавательные мотивы, ориентация на моральные нормы и их выполнение, способность к моральной децентрации)</p>	<ul style="list-style-type: none"> <li>• внутренняя позиция школьника на уровне положительного отношения к школе, ориентация на содержательные моменты школьной действительности и принятия образца «хорошего ученика»;</li> <li>• широкая мотивационная основа учебной деятельности, включающая социальные, учебно-познавательные и внешние мотивы;</li> <li>• учебно-познавательный интерес к новому учебному материалу и способам решения новой задачи;</li> <li>• ориентация на понимание причин успеха в учебной деятельности, в том числе на самоанализ и самоконтроль результата, на анализ соответствия результатов требованиям конкретной задачи, на понимание предложений и оценок учителей, товарищей, родителей и других людей;</li> <li>• способность к самооценке на основе критериев успешности учебной деятельности;</li> <li>• ориентация в нравственном содержании и смысле как собственных поступков, так и поступков окружающих людей;</li> <li>• знание основных моральных норм и ориентация на их выполнение, дифференциация моральных и конвенциональных норм, развитие морального сознания как переходного от доконвенционального к конвенциональному уровню;</li> <li>• эмпатия как понимание чувств других людей и сопереживание им;</li> </ul>	<ul style="list-style-type: none"> <li>• внутренней позиции обучающегося на уровне положительного отношения к образовательному учреждению, понимания необходимости учения, выраженного в преобладании учебно-познавательных мотивов и предпочтении социального способа оценки знаний;</li> <li>• выраженной устойчивой учебно-познавательной мотивации учения;</li> <li>• устойчивого учебно-познавательного интереса к новым общим способам решения задач;</li> <li>• адекватного понимания причин успешности / неуспешности учебной деятельности;</li> <li>• положительной адекватной дифференцированной самооценки на основе критерия успешности реализации социальной роли «хорошего ученика»;</li> <li>• компетентности в реализации основ гражданской идентичности в поступках и деятельности;</li> <li>• морального сознания на конвенциональном уровне, способности к решению моральных дилемм на основе учёта позиций партнёров</li> </ul>
	<ul style="list-style-type: none"> <li>• установка на здоровый образ жизни;</li> <li>• основы экологической культуры: принятие ценности природного мира, готовность следовать в своей деятельности нормам природоохранного, нерасточительного, здорового и бережливого поведения.</li> </ul>	<ul style="list-style-type: none"> <li>• общении, ориентации на их мотивы и чувства, устойчивое следование в поведении моральным нормам и этическим требованиям;</li> <li>• установки на здоровый образ жизни и реализации её в реальном поведении и поступках;</li> <li>• эмпатии как осознанного понимания чувств других людей и сопереживания им, выражающихся в поступках, направленных на помощь и обеспечение благополучия.</li> </ul>
<p>Планируемые метапредметные результаты</p>		

<p><b>Коммуникативные умения</b> (приобретут умения учитывать позицию собеседника (партнёра), организовывать и осуществлять сотрудничество и кооперацию с учителем и сверстниками, адекватно воспринимать и передавать информацию, отображать предметное содержание и условия деятельности в сообщениях, важнейшими компонентами которых являются тексты</p>	<ul style="list-style-type: none"> <li>• адекватно использовать коммуникативные, прежде всего речевые, средства для решения различных коммуникативных задач, строить монологическое высказывание (в том числе сопровождая его аудиовизуальной поддержкой), владеть диалогической формой коммуникации, используя, в том числе средства и инструменты ИКТ и дистанционного общения;</li> <li>• допускать возможность существования у людей различных точек зрения, в том числе несовпадающих с собственной, и ориентироваться на позицию партнёра в общении и взаимодействии;</li> <li>• учитывать разные мнения и стремиться к координации различных позиций в сотрудничестве;</li> <li>• формулировать собственное мнение и позицию;</li> <li>• договариваться и приходить к общему решению в совместной деятельности, в том числе в ситуации столкновения интересов;</li> <li>• строить понятные для партнёра высказывания, учитывающие, что партнёр знает и видит, а что нет;</li> <li>• задавать вопросы;</li> <li>• контролировать действия партнёра;</li> <li>• использовать речь для регуляции своего действия;</li> <li>• адекватно использовать речевые средства для решения различных коммуникативных задач, строить монологическое высказывание, владеть диалогической формой речи.</li> </ul>	<ul style="list-style-type: none"> <li>• учитывать и координировать в сотрудничестве позиции других людей, отличные от собственной;</li> <li>• учитывать разные мнения и интересы и обосновывать собственную позицию;</li> <li>• понимать относительность мнений и подходов к решению проблемы;</li> <li>• аргументировать свою позицию и координировать её с позициями партнёров в сотрудничестве при выработке общего решения в совместной деятельности;</li> <li>• продуктивно содействовать разрешению конфликтов на основе учёта интересов и позиций всех участников;</li> <li>• с учётом целей коммуникации достаточно точно, последовательно и полно передавать партнёру необходимую информацию как ориентир для построения действия;</li> <li>• задавать вопросы, необходимые для организации собственной деятельности и сотрудничества с партнёром;</li> <li>• осуществлять взаимный контроль и оказывать в сотрудничестве необходимую взаимопомощь;</li> <li>• адекватно использовать речь</li> </ul>
--	--	---

		<ul style="list-style-type: none"> <li>• для планирования и регуляции своей деятельности;</li> <li>• адекватно использовать речевые средства для эффективного решения разнообразных коммуникативных задач.</li> </ul>
--	--	---

<p><b>Регулятивные</b> (овладеют всеми типами учебных действий, направленных на организацию своей работы в образовательном учреждении и вне его, включая способность принимать и сохранять учебную цель и задачу, планировать её реализацию (в том числе во внутреннем плане), контролировать и оценивать свои действия, вносить соответствующие коррективы в их выполнение)</p>	<ul style="list-style-type: none"> <li>• принимать и сохранять учебную задачу;</li> <li>• учитывать выделенные учителем ориентиры действия в новом учебном материале в сотрудничестве с учителем;</li> <li>• планировать свои действия в соответствии с поставленной задачей и условиями её реализации, в том числе во внутреннем плане;</li> <li>• учитывать установленные правила в планировании и контроле способа решения;</li> <li>• осуществлять итоговый и пошаговый контроль по результату (в случае работы в интерактивной среде пользоваться реакцией среды решения задачи);</li> <li>• оценивать правильность выполнения действия на уровне адекватной ретроспективной оценки соответствия результатов требованиям данной задачи и задачной области;</li> <li>• адекватно воспринимать предложения и оценку учителей, товарищей, родителей и других людей;</li> <li>• различать способ и результат действия;</li> <li>• вносить необходимые коррективы в действие после его завершения на основе его оценки и учёта характера сделанных ошибок, использовать предложения и оценки для создания нового, более совершенного результата, использовать запись (фиксацию) в цифровой форме хода и результатов решения задачи, собственной звучащей речи на русском, родном и иностранном языках;</li> <li>• выполнять учебные действия в материализованной, гипермедийной, громкоречевой и умственной форме.</li> </ul>	<ul style="list-style-type: none"> <li>• в сотрудничестве с учителем ставить новые учебные задачи;</li> <li>• преобразовывать практическую задачу в познавательную;</li> <li>• проявлять познавательную инициативу в учебном сотрудничестве;</li> <li>• самостоятельно учитывать выделенные учителем ориентиры действия в новом учебном материале;</li> <li>• осуществлять конституирующий и предвосхищающий контроль по результату и по способу действия, актуальный контроль на уровне произвольного внимания;</li> <li>• самостоятельно адекватно оценивать правильность выполнения действия и вносить необходимые коррективы в исполнение как по ходу его реализации, так и в конце действия.</li> </ul>
<p><b>Познавательные</b> (научатся воспринимать и анализировать сообщения и важнейшие их компоненты)</p>	<ul style="list-style-type: none"> <li>• осуществлять поиск необходимой информации для выполнения учебных заданий с использованием учебной литературы, энциклопедий, справочников (включая электронные, цифровые), в открытом информационном пространстве, в том числе контролируемом пространстве</li> </ul>	<ul style="list-style-type: none"> <li>• осуществлять расширенный поиск информации с использованием ресурсов библиотек и сети Интернет;</li> <li>• записывать, фиксировать информацию об окружающем мире с помощью инструментов ИКТ;</li> </ul>



<p>тексты, использовать знаково-символические средства, в том числе овладевать действием моделирования, а также широким спектром логических действий и операций, включая общие приемы решения задач)</p>	<p>Интернета;</p> <ul style="list-style-type: none"> <li>• осуществлять запись (фиксацию) выборочной информации об окружающем мире и о себе самом, в том числе с помощью инструментов ИКТ;</li> <li>• строить сообщения в устной и письменной форме;</li> <li>• ориентироваться на разнообразие способов решения задач;</li> <li>• основам смыслового восприятия художественных и познавательных текстов, выделять существенную информацию из сообщений разных видов (в первую очередь текстов);</li> <li>• осуществлять анализ объектов с выделением существенных и несущественных признаков;</li> <li>• осуществлять синтез как составление целого из частей;</li> <li>• проводить сравнение, сериацию и классификацию по заданным критериям;</li> <li>• устанавливать причинно-следственные связи в изучаемом круге явлений;</li> <li>• строить рассуждения в форме связи простых суждений об объекте, его строении, свойствах и связях;</li> <li>• осуществлять подведение под понятие на основе распознавания объектов, выделения существенных признаков и их синтеза;</li> <li>• устанавливать аналогии;</li> </ul>	<ul style="list-style-type: none"> <li>• осознанно и произвольно строить сообщения в устной и письменной форме;</li> <li>• осуществлять выбор наиболее эффективных способов решения задач в зависимости от конкретных условий;</li> <li>• осуществлять синтез как составление целого из частей, самостоятельно достраивая и восполняя недостающие компоненты;</li> <li>• строить логическое рассуждение, включающее установление причинно-следственных связей;</li> </ul>
--	---	---

#### 4. Содержание коррекционно-развивающего курса

Программа построена по модульному принципу. Для всех модулей название тем является условным, так как текущая тема и её содержание определяются конкретной практической значимостью для каждого ученика. Определение проблем в той или иной сфере происходит при тесном взаимодействии педагога-психолога с классным руководителем, родителями и специалистами службы сопровождения. Также наличие проблем определяется по средствам анализа результатов диагностических обследований и наблюдения за деятельностью детей в школе (как на уроке, так и на переменах).

##### Основные модули программы

Программа включает следующие модули:

**Адаптационный модуль.** Данный модуль предусмотрен для обучающихся 1 года обучения. Основные направления работы предполагают создание благоприятной атмосферы в детском коллективе, помощь в принятии социальной роли ученика.

**Развитие коммуникативной сферы и социальная интеграция.** В данном модуле у обучающихся формируется способность к взаимодействию с одноклассниками, учителями, представления об основных нормах общения, различных видах общения. Происходит развитие этических чувств, доброжелательности и эмоционально-нравственной отзывчивости, понимания и сопереживания чувствам других людей

**Развитие эмоционально-личностной сферы и коррекция ее недостатков.** Основная цель данного модуля - обучение элементарным навыкам регуляции эмоциональных состояний. Обучающиеся учатся распознаванию основных и смешанных эмоций на основе восприятия мимических и пантомимических знаков, невербальному и вербальному выражению своих эмоций, чувств, настроения, опасений. Формируются навыки произвольной регуляции эмоционального состояния.

Сквозным для всех модулей является включение упражнений на активизацию и развитие произвольной саморегуляции и ВПФ. Также предполагается преобладание практических упражнений для закрепления необходимых навыков.

**Диагностический модуль.** В рамках данного модуля происходит диагностика уровня развития ВПФ и эмоционально-волевой сферы детей. Чтобы проследить динамику развития обучающихся проводится диагностика в начале и в конце учебного года, а также в течение реализации всей программы производится наблюдение за деятельностью детей в учебной ситуации. Диагностику можно проводить, используя, разные методики.

В таблице приводятся «примерные» известные методики.

п/п	Методика исследования	Цель	Содержание
	Исследование самооценки у школьников по методике «Лестница» (модификация Луговой В.Ф.) -Методика Т.В.Дембо (модификации Рубинштейн) С.Я	Изучение адекватности самооценки детей старшего дошкольного и школьного возраста.	Самооценка (действие смыслообразования) - представление себя в роли ученика; - осознание своих возможностей в учении на основе сравнения "Я" и "хороший ученик"
	Методика «Кто Я?» (модификация методики Куна) М.	Выявление сформированности Я-концепции ребенка	Действия, направленные на определение своей позиции в отношении социальной роли ученика и школьной действительности; действия, устанавливающие смысл учения.
	Анкета для оценки уровня школьной мотивации (1-4 кл.) (методика Н. Г. Лускановой.)	Определение уровня учебной мотивации	Внутренняя позиция школьника
	Проективный тест личностных отношений, социальных эмоций и ценностных ориентаций «Домики» (О.А. Орехова)	Выявление дифференцированности и эмоциональной сферы ребенка, эмоционального отношения к школе и обучению.	Высшие эмоции социального генеза, личностные предпочтения деятельности и ориентации

#### Организация занятий

Программа предусматривает проведение занятий в различных формах: групповой, подгрупповой, индивидуальной.

Основными методами, используемыми на занятиях:

- Игровые методы
- Арт-терапия
- Сказкотерапия
- Кинезиологические упражнения
- Релаксационные упражнения

Занятия имеют определённую структуру, которая включает вводную часть, основную и заключительную.

Задача вводной части – активизация мыслительной деятельности, создание у учащихся определённого положительного эмоционального фона, без которого эффективное усвоение знаний невозможно.

Задача основной части – диагностика, коррекция и развитие социально-личностной и коммуникативной, познавательной сферы ребенка.

Заключительная часть занятия – подведение итогов и рефлексия.

#### 7. Тематическое планирование коррекционно-развивающего курса

1 класс.

п/п	№	Тема	Количество часов
Диагностический			4ч.
1.		Диагностика эмоционального отношения к школе и обучению	1
2.		Изучение адекватности самооценки детей.	1
3.		Определение уровня учебной мотивации	1
4.		Диагностика эмоционального отношения к школе и обучению.	1
Адаптационный модуль: Мы теперь ученики			5ч.
1.		Знакомство.	1

2.	Класс	1
3.	Учительница.	1
4.	Вежливость	1
5.	Внешний вид.	1
Модуль :Развитиеэмоционально-личностнойсферыикоррекцияеедефектов – 13 ч.		
1.	Определениеуровняучебноймотивации	1
2.	Разныенастроения (восторг)	1
3.	Разныенастроения(тихаярадость)	1
4.	Разныенастроения(печаль, грусть)	1
5.	Каксправитьсясплохим настроением	1
6.	Ищемвыходизтрудныхситуаций	2
7.	Изменениеотношенияк ситуации	1
8.	Каксвязаномоимыслимое поведение	1

9.	Позитивныемысли	1
10.	Какделатьвыбор	1
11.	Ответственностьзасвойвыбор	1
12.	Моипоступкиипоступкидругихлюдей	1

Модуль:Развитиекоммуникативнойсферыисоциальнаяинтеграция.–10ч.

1.	Общественныйтранспорт.Правилаповедения.	1
2.	Сюжетно–ролеваяигра«Мыидемв театр»	1
3.	Втеатре (кино, цирке,наконцерте,на стадионе)	1
4.	Вызаболели.Правилаповедениявполиклинике.	1
5.	Сюжетно–ролеваяигра«Мыидемв поликлинику»	1
6.	Посещениеместобщепита.Поведениевкафе.	1
7.	Сюжетно–ролеваяигра«Мыидемв кафе»	1
8.	Обращениеквзросломузнакомому.	1
9.	Разговорснезнакомымна улице.	1
10.	Сюжетно-ролевыеигры«Магазин», «Прогулка».	1
11.	Всего	32

2 класс

№п/п	Тема	Количество часов
Диагностическиймодуль4ч.		
1.	Диагностикаэмоционального отношенияк школеиучению	1

2.	Изучение адекватности самооценки детей.	1
3.	Определение уровня учебной мотивации	1
4.	Диагностика эмоционального отношения к школе и учению.	1
Модуль: Развитие эмоционально-личностной сферы и коррекция ее недостатков – 14ч.		
1.	Мы рады встрече.	1
2.	Понимаем чувства другого.	1
3.	Мы испытываем разные чувства.	1
4.	Люди отличаются друг от друга своими качествами.	1
5.	Хорошие качества людей.	1
6.	Самое важное хорошее качество.	1
7.	Кто такой сердечный человек.	1
8.	Кто такой доброжелательный человек	1
9.	Какие качества нам нравятся друг в друге.	1
10.	Какие качества мы похожи и чем отличаемся.	1
11.	Каждый человек уникален	1
12.	Какой Я?	1
13.	Какой Ты? Учимся договариваться.	1
14.	Трудности второклассника в школе, дома, на улице.	1
Модуль: Развитие коммуникативной сферы и социальная интеграция. – 15ч.		
1.	Я учусь расслабляться.	3

2.	Я воображаю.	2
3.	Способы выражения эмоций.	2
4.	Конфликты	3
5.	Если я ошибся	1
6.	Я учусь играть	2
7.	Когда я радуюсь	2
8.	Всего	33

### 3 класс

№п/п	Тема	Количество часов
Диагностический модуль 4ч.		
1.	Диагностика эмоционального отношения к школе и учению	1
2.	Изучение адекватности самооценки детей.	1
3.	Определение уровня учебной мотивации	1
4.	Диагностика эмоционального отношения к школе и учению.	1
Модуль: Развитие эмоционально-личностной сферы и коррекция ее недостатков – 15 ч.		
1.	Я-третьеклассник.	1
2.	Я умею фантазировать!	1
3.	Моисны	1
4.	Я умею сочинять!	1
5.	Мои мечты	1
6.	Фантазии и иллюзии	1
7.	Я и моя школа.	1
8.	Что такое ель?	1

9.	Яимойучитель	1
10.	Каксправлятьсяс«Немогучками»	2
11.	Яимои родители.	1
12.	Яумеюпросить прощения.	1
13.	Почемуродителинаказывают детей?	1
14.	Настоящийдруг.	1
Модуль:Развитиекоммуникативнойсферыисоциальнаяинтеграция. –14ч.		
1.	«Здравствуй,этойя»	1
2.	Культура речи	1
3.	Длячегобыть вежливым	1
4.	Правилахорошего тона	1
5.	Какты говоришь	1
6.	Какнужновести себя время разговора. Проигрывание речевых ситуаций	1
7.	Разговор незнакомымна улице	1
8.	Обращениеквзрослому	1
9.	Умениеслушать собеседника	1
10.	Вежливыйслушатель	1
11.	Мимикаи жесты вустной речи	1
12.	Мимикаи жесты вустной речи. Ролеваяигра «Угадай помимике моёнастроение»	1
13.	Обуступчивости	1
14.	Вкругу друзей.	1
15.	Всего	33

4 класс

/п	Тема	Количество часов
Диагностический модуль 4ч.		
1.	Диагностика эмоционального отношения к школе и учению	1
2.	Изучение адекватности самооценки детей.	1
3.	Определение уровня учебной мотивации	1
4.	Диагностика эмоционального отношения к школе и учению.	1
Модуль: Развитие эмоционально-личностной сферы и коррекция ее недостатков – 13ч.		
1.	Мое лето.	1
2.	Мои способности	1
3.	Мой внутренний мир и мои друзья	1
4.	Мои интересы	1
5.	Что значит верить?	1
6.	Мои одноклассники	1
7.	Конфликты в классе	1
8.	Моя настоящая и будущее.	1
9.	Хочу вырасти здоровым человеком!	1
10.	Мое ближайшее будущее 5 класс	1
11.	Нарушение прав других людей может привести к конфликтам.	1

12.	Как разрешать конфликты мирным путем?	2
Модуль: Развитие коммуникативной сферы и социальная интеграция – 17ч.		
1.	«С кем поведешься...»	1
2.	Слова-паразиты	1
3.	Занятие практикум. «Мы можем понимать друг друга»	1
4.	КТД «Портрет культурного человека»	1
5.	Учитывай с кем, почему и для чего ты общаешься	1
6.	Правила и законы общения. Тест-игра	1
7.	Мы живем среди людей	1
8.	Спор. Виды споров. Культура спора.	1
9.	Разговор с взрослым	1
10.	Занятие-практикум «Искусство делать комплименты»	1
11.	Об одном и том же по-разному. Выражение собственной точки зрения.	1

12.	Учимся прощать	1
13.	Взаимоотношения в семье	1
14.	Итоговое занятие. Дискуссия «Семьнаших «Я»».	1
15.	Диагностика эмоционального отношения к школе и учению.	1
16.	Изучение адекватности самооценки детей.	1
17.	Определение уровня учебной мотивации.	1
18.	Всего	33

### **Коррекционный курс "Ритмика".**

Целью занятий по ритмике является развитие двигательной активности обучающегося с ЗПР в процессе восприятия музыки.

Коррекционная работа на занятиях ритмикой базируется на постоянном взаимодействии музыки, движений и устной речи: музыка и движения, музыка и речь, движения и речь, музыка, движения и речь. На занятиях осуществляется коррекция недостатков двигательной, эмоционально-волевой, познавательной сфер. Занятия способствуют развитию общей и речевой моторики, ориентировке в пространстве, укреплению здоровья, формированию навыков здорового образа жизни у обучающихся.

Содержание коррекционно-развивающей области может быть дополнено образовательной организацией самостоятельно на основании рекомендаций ТПМПК, ИПРА (при наличии).

Выбор коррекционно-развивающих курсов для индивидуальных и групповых занятий, их количественное соотношение, содержание определяется, исходя из рекомендаций ТПМПК и психофизических особенностей и особых образовательных потребностей обучающихся с ЗПР.

Данная **программа направлена** на коррекцию особенностей нервно-психического склада, своеобразия поведения и личностной реакции, а также эмоционально-волевой незрелости у детей с ЗПР.

**Целью программы** является создание условий для личностного развития обучающихся с ЗПР и коррекции отклонений в психическом и физическом развитии обучающихся с ЗПР, посредством воздействия специфическими средствами, свойственными ритмике.

#### **Задачи программы:**

- овладение разнообразными формами движения (ходьба, бег, прыжки, поскоки, гимнастические и танцевальные упражнения, упражнения с звучащими инструментами (дудки, погремушки и т.д.))
- развитие умения воспринимать на слух, различать и понимать специфические средства музыкального «языка» (динамика, темп и т. д.);
- развитие чувства ритма, музыкального слуха и памяти;
- развитие умственной деятельности, творческого воображения, памяти, формирование произвольного внимания, пространственной ориентировки и координации, улучшение осанки;
- развитие умения совместной коллективной деятельности;
- воспитание самоорганизации и самодисциплины;
- приобщение детей к музыке, совершенствование музыкально-эстетических чувств.

Учитывая, что занятия ритмикой являются частью образовательной и коррекционно-развивающей работы с обучающимися с ЗПР, можно выделить четыре **основных направления работы** с детьми, реализуемые на занятиях ритмики:

- оздоровительное;
- образовательное;
- воспитательное;
- коррекционно-развивающее.

Занятия ритмикой способствуют укреплению у детей мышечного корсета, у детей формируются правильное дыхание, развиваются моторные функции, воспитывается правильная осанка, походка, грация движений, что способствует в целом оздоровлению всего детского организма.

Таким образом, на первый план выходит необходимость первоначальной коррекции двигательной сферы детей с ЗПР на занятиях коррекционной ритмикой.

С помощью музыкального ритма можно установить равновесие в деятельности нервной системы ребенка. Музыкально-ритмические занятия помогают вовлекать, активизировать и пробуждать интерес к деятельности вообще. Музыкальные игры снимают психоэмоциональное напряжение, воспитывают навыки группового поведения, т.е.

социализируют ребенка. Организация движений с помощью музыкального ритма развивает у детей внимание, память, внутреннюю собранность.

Занятия ритмикой тесно связаны с обучением на занятиях физкультурой и музыкой. При этом формирование и отработка основных двигательных навыков, как и овладение основными музыкальными понятиями и умениями, осуществляются на занятиях физкультурой и музыкой. На занятиях ритмики происходит дальнейшее практическое освоение понятий, умений и навыков в специфической форме музыкально-ритмической деятельности. Коррекционно-развивающие занятия ритмикой являются эффективной и адекватной формой проведения занятия при работе с детьми с ЗПР, построенного на сочетании музыки, движения и слова. Ритмика является одной из своеобразных форм активной терапии (с элементами кинезотерапии) средствами специально подобранных методов и методик, направленных на преодоление недостатков психомоторной, двигательной, познавательной и эмоционально-волевой сферы детей с ЗПР средствами музыкально-ритмической деятельности и психоразвивающих упражнений, построенных на сочетании движений, музыки и слова.

Включенные в занятие игры имеют особое значение. Это связано с тем, что игра является основной формой деятельности школьников. Они способствуют развитию произвольности движений и поведения, развитию мышления, личностных качеств детей. Соревновательный характер подвижной игры активизирует личностные, и познавательные качества ребёнка. Вызывает стремление осознать правила игры, даёт возможность почувствовать свое место в команде, свою роль в общей игре. Чтобы ребёнку быть успешным в игре среди детей, ему необходимо вовремя включиться в деятельность, правильно выполнять движения и действия. Таким образом, предъявление на занятиях ритмикой заданий в игровой форме и проведение игр позволяет повысить эффективность коррекционно-развивающего воздействия, а при работе с детьми с ЗПР, иногда это и единственный способ решить на занятии все поставленные задачи. Следует также отметить, что игры создают благоприятные условия для развития творческого воображения.

#### **Организация работы по программе.**

Программа по курсу «Ритмика» рассчитана на **4 года обучения** для детей с ЗПР из 1 – 4-ых (специальных) коррекционных классов: **33 часа** (одно занятие в неделю) в 1 классе и **34 часа** (одно занятие в неделю) во 2 – 4 классах **после уроков во второй половине дня.**

#### **Общие требования к организации занятий.**

В начале и в конце каждого занятия должны быть упражнения на снятие напряжения, расслабление, успокоение.

Ученикам необходимо для урока ритмики иметь тапочки и гимнастическую форму.

Уроки должны проводиться в специальном или приспособленном просторном помещении, отвечающем по санитарно-гигиеническим характеристикам тем требованиям, которые предъявляются к помещениям для подобных занятий.

В помещении должны находиться музыкальный инструмент, гимнастические скамейки, шведская стенка, стулья для отдыха для детей и для сидячих упражнений, желательно ковер или индивидуальные коврики подстилки (многие задания выполняются сидя на полу). Оборудование для проведения уроков ритмики: мячи, шары разных размеров и цвета, флажки, ленты, косынки, обручи, кегли, скакалки, гимнастические палки, колокольчики, барабаны, ложки и т.п. – по количеству детей в классе.

#### **Способ определения результативности освоения программы**

Программа считается освоенной, если ребенок присутствовал не менее, чем \_\_\_\_\_ на половине занятиях по ритмике. По окончании курса дети получают сертификат.

#### **Форма подведения итогов**

Участие в классных и общешкольных праздниках и концертах .

#### **Планируемые результаты реализации программы коррекционного курса "Ритмика"**

##### **Личностные результаты ребенка с ограниченными возможностями здоровья:**

- активное включение в общение и взаимодействие со сверстниками на принципах сохранения и укрепления личного и общественного здоровья;
- проявление позитивных качеств личности и управление своими эмоциями в различных ситуациях риска нарушения здоровья в процессе взаимодействия со сверстниками и взрослыми людьми;
- проявление дисциплинированности и упорства в образовательной деятельности для достижения значимых личных результатов при условии сохранения и укреплении личного здоровья.
- принятие и освоение социальной роли обучающегося, формирование и развитие социально значимых мотивов учебной деятельности;
- развитие адекватных представлений о собственных возможностях, о насущно необходимом жизнеобеспечении;

##### **Метапредметные результаты ребенка с ограниченными возможностями здоровья:**

- обеспечение защиты и сохранения личного здоровья во всех его проявлениях позитивными средствами, соответствующими индивидуальным и типологически возрастным особенностям;
- планирование и организация самостоятельной деятельности (учебной и досуговой) с учетом индивидуальных возможностей и требования сохранения и совершенствования индивидуального здоровья во всех его проявлениях;



- управление своим эмоциональным состоянием при общении со сверстниками и взрослыми с целью сохранения эмоционального благополучия.
- формирование умения понимать причины успеха (неуспеха) учебной деятельности и способности конструктивно действовать даже в ситуациях неуспеха;
- осуществлять взаимный контроль в совместной деятельности, адекватно оценивать собственное поведение и поведение окружающих.

#### **Предметные результаты ребенка с ограниченными возможностями здоровья:**

- двигаться в соответствии с характером, темпом и динамикой музыки, отличать начало и конец звучания музыкального произведения;
- ориентироваться в пространстве, легко и ритмично ходить и бегать по кругу, между предметами, воспроизводить несложный ритм и простые движения с предметами, выполнять игровые и плясовые движения, согласовывая движения рук с движениями ног и туловища;
  - выполнять дыхательные упражнения;
  - использовать на уроках ритмики умения, полученные на занятиях по музыке и физической культуре;
  - уметь себя самопрезентовать в выступлениях перед зрителями.

#### **Содержание программы по коррекционному курсу "Ритмика"**

Программа **содержит 4 раздела:**

- «Ритмико-гимнастические упражнения»;
- «Ритмические упражнения с детскими звучащими инструментами»;
- «Импровизация движений на музыкальные темы, игры под музыку»;
- «Народные пляски и современные танцевальные движения».

#### **УЧЕБНО – ТЕМАТИЧЕСКИЙ ПЛАН**

**1 класс**

<b>/п</b>	<b>Тема занятия</b>	<b>Все</b>	<b>Теор</b>	<b>Практи</b>
		<b>го</b>	<b>ия</b>	<b>ка</b>
<b>Ритмико-гимнастические упражнения (9 часов)</b>				
	1. Вводный	1	-	1
	2. Разновидности ходьбы	1	-	1
	3. Танцевальный шаг на полупальцах	1	-	1
	4. Перестроения	1	-	1
	5. Подбрасывание малого мяча, обруча в малом ритме	1	-	1
	6. Перекатывание, катание, бросание малого мяча под музыку	1	-	1
	7. Упражнение с препятствиями и на координацию движений	1	-	1
	8. Упражнение с обручем, скакалкой, гимнастической палкой	1	-	1
	9. Итоговое занятие	1	-	1
<b>Ритмические упражнения с детскими звучащими инструментами (7 ч)</b>				
	1. Вводный	1	-	1
	2. Упражнения на внимание	1	-	1
	3. Упражнение на расслабление мышц	1	-	1
	4. Упражнение на координацию движений	1	-	1
	5. Импровизация движений с колокольчиками на музыкальные темы	1	-	1
	6. Упражнение на передачу в движении характера музыки, на развитие двигательной активности	1	-	1
	7. Итоговое занятие	1	-	1
<b>Импровизация движений на музыкальные темы, игры под музыку (9 ч)</b>				

	1. Импровизация движений	1	-	1
	2. Упражнение в равновесии	1	-	1
	3. Индивидуальное творчество	1	-	1
	4. Упражнения с гимнастическими палками	1	-	1
	5. Упражнения с обручем	1	-	1
	6. Упражнения для развития ритма	1	-	1
	7. Упражнение на передачу в движении характера музыки	1	-	1
	8. Упражнение на умение сочетать движение с музыкой, упражнения на внимание	1	-	1
	9. Итоговое занятие	1	-	1
<b>Народные пляски и современные танцевальные движения (8 часов)</b>				
	1. Танцевальные упражнения и движения	1	-	1
	2. Соединение движения с музыкой	1	-	1
	3. Русские народные игры	1	-	1
	4. Упражнение на развитие танцевального творчества	2	-	2
	5. Элементы русских народных плясок	2	-	2
	6. Итоговое занятие	1	-	1
	<b>Всего</b>	<b>33</b>	<b>0</b>	<b>33</b>

#### Содержание программы

п/п	Тема	Основные узловые моменты	Форма
	Вводный	Инструктаж по ТБ. Разновидности ходьбы. Бег. ОРУ. Подвижная игра. Упражнение на релаксацию.	Практика
	Разновидности ходьбы	Разновидности ходьбы и бега. ОРУ. Подвижная игра. Упражнение на релаксацию.	Практика
	Танцевальный шаг на полупальцах	Разновидности прыжков. ОРУ. Танцевальный шаг на полупальцах (под музыку). Подвижная игра. Упражнение на релаксацию.	Практика
	Перестроения	Разновидности прыжков (с изменением ритма музыки). Перестроение под музыку. ОРУ. Танцевальный шаг. Подвижная игра. Упражнение на релаксацию.	Практика
	Подбрасывание малого мяча, обруча в малом ритме	Подбрасывание малого мяча, обруча под счет из положения стоя, сидя, с изменением темпа счета, под музыку. ОРУ с флажками. Подвижная игра. Упражнение на релаксацию.	Практика
	Перекатывание, катание, бросание малого мяча под музыку	Перекатывание, катание малого мяча, чередуя с подбрасываниями и передачами в движении под изменяющийся темп музыки. ОРУ. Упражнение на релаксацию.	Практика
	Упражнение с препятствиями и на координацию движений	Перестроения. Разновидности ходьбы с преодолением препятствий с изменением ритма движений под различный темп музыки. ОРУ. Игра. Упражнение на релаксацию.	Практика
	Упражнение с	Упражнение в движении с обручем, скакалкой,	Практика

	обручем, скакалкой, гимнастической палкой	гимнастической палкой под изменяющийся темп музыки.	
	Итоговое занятие	Участие в классном «Празднике осени»	Практика
	Вводный	Чередование ходьбы и бега. ОРУ. Упражнения развивающие музыкальный слух, ритм, память. Знакомство с барабаном. Отстукивание ритмана слух. Подвижная игра. Упражнение на релаксацию.	Практика
	Упражнения на внимание	Ходьба и бег чередуются с построениями под определенные доли музыкального произведения. ОРУ. Подвижная игра. Упражнение на релаксацию.	Практика
	Упражнение на расслабление мышц	Знакомство с колокольчиком, его звучанием. Чередование ходьбы и бега. ОРУ. Подвижная игра. Упражнение на релаксацию.	Практика
	Упражнение на координацию движений	Основная стойка. Разновидности шага. Построение. ОРУ. Отстукивание, отзванивание ритма мелодий. Подвижная игра на развитие координационных способностей. Упражнение на релаксацию.	Практика
	Импровизация движений с колокольчиками на музыкальные темы	ОРУ. Движение руками и ногами под динамические акценты музыки. Подвижная игра. Упражнение на релаксацию.	Практика
	Упражнение на передачу в движении характера музыки, на развитие двигательной активности	Разновидности бега, учитывая характер музыки. Ритмико-гимнастические упражнения с мячами. ОРУ в движении. Игра. Танец «Стукалка», с колокольчиками. Солирование с барабаном, с колокольчиками. Упражнение на релаксацию.	Практика
	Итоговое занятие	Участие в школьном празднике «Новогодний серпантин»	Практика
	Импровизация движений	Движение руками и ногами под динамические акценты музыки. Подвижная игра. Упражнение на релаксацию.	Практика
	Упражнение в равновесии	Перестроение. Строевые упражнения ОРУ. Упражнения на гимнастической скамейке и с мячами. Подвижная игра. Упражнение на релаксацию.	Практика
	Индивидуальное творчество	Использование различных атрибутов для развития двигательной активности. Эстафеты со скакалками. Упражнение на релаксацию.	Практика
	Упражнения гимнастическими палками	Чередование ходьбы и бега. ОРУ с гимнастическими палками. Подвижные игры. Упражнение на релаксацию.	Практика
	Упражнения с обручем	Перестроения под музыку. ОРУ с обручами. Эстафеты с обручами. Упражнение на релаксацию.	Практика
	Упражнения для развития ритма	Выполнение отсроченных движений. Ритмичное выполнение притопов, прихлопов. ОРУ. Подвижные игры. Упражнение на релаксацию.	Практика

Упражнение на передачу в движении характера музыки	Ритмико-гимнастические упражнения с мячами. ОРУ в движении. Танец «Стукалка». Музыкальная игра. Упражнение на релаксацию.	Практика
Упражнение на умение сочетать движение с музыкой, упражнения на внимание	Бег на полупальцах, притопы, вступая в нужное время, учитывая характер музыки. Ритмико-гимнастические упражнения с флажками. ОРУ в движении. Музыкальная игра. Упражнение на релаксацию.	Практика
Итоговое занятие	Участие в классном празднике «День птиц»	Практика
Танцевальные упражнения и движения	Танцевальные упражнения. Обучение танцевальным движениям: «Пружинка», «Кружение на месте». ОРУ в движении. Подвижные игры. Упражнение на релаксацию.	Практика
Соединение движения с музыкой	Изучение танцевального шага «Галоп» под различный характер музыки. ОРУ. Подвижная игра. Упражнение на релаксацию.	Практика
Русские народные игры	Разучивание упражнения «потопаем покружимся, похлопаем, покружимся». Музыкальная игра. Упражнение на релаксацию.	Практика
Упражнение на развитие танцевального творчества	Танцевальные упражнения «русский хоровод», «танец с платочками», «хлоп да хлоп». Разучивание танцев «Русская плясовая», «Хороводный». Упражнение на релаксацию.	Практика
Элементы русских народных плясок	Танцевальные упражнения «русский хоровод», «танец с платочками, флажками», «хлоп да хлоп», «пружинка», «вертушка», «качание рук». Плясовая «Как пошли наши подруженьки гулять». Танец «Русская плясовая» Упражнения на релаксацию.	Практика
Итоговое занятие	Участие в школьном празднике «Последний звонок»	Практика

### УЧЕБНО – ТЕМАТИЧЕСКИЙ ПЛАН 2 класс

п/п	Тема занятия	Всего	Теория	Практика
<b>Ритмико-гимнастические упражнения (9 часов)</b>				
	1. Вводный	1	-	1
	2. Разновидности ходьбы	1	-	1
	3. Танцевальный шаг на полупальцах	1	-	1
	4. Перестроения	1	-	1
	5. Подбрасывание малого мяча, обруча в малом ритме	1	-	1
	6. Перекатывание, катание, бросание малого мяча под музыку	1	-	1
	7. Упражнение с препятствиями и на координацию движений	1	-	1
	8. Упражнение с обручем, скакалкой, гимнастической палкой	1	-	1
	9. Итоговое занятие	1	-	1

<b>Ритмические упражнения с детскими звучащими инструментами (7 ч)</b>				
	1. Вводный	1	-	1
	2. Упражнения на внимание	1	-	1
	3. Упражнение на расслабление мышц	1	-	1
	4. Упражнение на координацию движений	1	-	1
	5. Импровизация движений колокольчиками на музыкальные темы	1	-	1
	6. Упражнение на передачу в движении характера музыки, на развитие двигательной активности	1	-	1
	7. Итоговое занятие	1	-	1
<b>Импровизация движений на музыкальные темы, игры под музыку (9 ч)</b>				
	1. Импровизация движений	1	-	1
	2. Упражнение в равновесии	1	-	1
	3. Индивидуальное творчество	1	-	1
	4. Упражнения с гимнастическими палками	1	-	1
	5. Упражнения с обручем	1	-	1
	6. Упражнения для развития ритма	1	-	1
	7. Упражнение на передачу в движении характера музыки	1	-	1
	8. Упражнение на умение сочетать движение с музыкой, упражнения на внимание	1	-	1
	9. Итоговое занятие	1	-	1
<b>Народные пляски и современные танцевальные движения (8 часов)</b>				
	1. Танцевальные упражнения и движения	1	-	1
	2. Соединение движения с музыкой	1	-	1
	3. Русские народные игры	1	-	1
	4. Упражнение на развитие танцевального творчества	2	-	2
	5. Элементы русских народных плясок	2	-	2
	6. Итоговое занятие	1	-	1
	<b>Всего</b>	<b>33</b>	<b>0</b>	<b>33</b>

#### Содержание программы

№п	Тема	Основные узловые моменты	Форма
1	Вводный	Инструктаж по ТБ. Разновидности ходьбы. Бег. ОРУ. Подвижная игра. Упражнение на релаксацию.	Практика
2	Разновидности ходьбы	Разновидности ходьбы и бега. ОРУ. Подвижная игра. Упражнение на релаксацию.	Практика

3	Ганцевальный	Разновидности прыжков. ОРУ.	Практика
---	--------------	-----------------------------	----------

	полупальцах	Танцевальный шаг на полупальцах (под музыку). Подвижная игра. Упражнение на релаксацию.	
	Перестроения	Разновидности прыжков (с изменением ритма музыки). Перестроение под музыку. ОРУ. Танцевальный шаг. Подвижная игра. Упражнение на релаксацию.	Практика
	Подбрасывание малого мяча, обруча в малом ритме	Подбрасывание малого мяча, обруча под счет из положения стоя, сидя, с изменением темпа счета, под музыку. ОРУ с флажками. Подвижная игра. Упражнение на релаксацию.	Практика
	Перекатывание, катание, бросание малого мяча под музыку	Перекатывание, катание малого мяча, чередуя с подбрасываниями и передачами в движении под изменяющийся темп музыки. ОРУ. Упражнение на релаксацию.	Практика
	Упражнение с препятствиями и на координацию движений	Перестроения. Разновидности ходьбы с преодолением препятствий с изменением ритма движений под различный темп музыки. ОРУ. Игра. Упражнение на релаксацию.	Практика
	Упражнение с обручем, скакалкой, гимнастической палкой	Упражнение в движении с обручем, скакалкой, гимнастической палкой под изменяющийся темп музыки.	Практика
	Итоговое занятие	Участие в классном «Празднике осени»	Практика
	Вводный	Чередование ходьбы и бега. ОРУ. Упражнения развивающие музыкальный слух, ритм, память. Знакомство с барабаном. Отстукивание ритма на слух. Подвижная игра. Упражнение на релаксацию.	Практика
	Упражнения на внимание	Ходьба и бег чередуются с построениями под определенные доли музыкального произведения. ОРУ. Подвижная игра. Упражнение на релаксацию.	Практика
	Упражнение на расслабление мышц	Знакомство с колокольчиком, его звучанием. Чередование ходьбы и бега. ОРУ. Подвижная игра. Упражнение на релаксацию.	Практика
	Упражнение на координацию движений	Основная стойка. Разновидности шага. Построение. ОРУ, Отстукивание, отзванивание ритма мелодий. Подвижная игра на развитие координационных	Практика

		способностей. Упражнение на релаксацию.	
	Импровизация движений на колокольчиками музыкальные темы	ОРУ. Движение руками и ногами под динамические акценты музыки. Подвижная игра. Упражнение на релаксацию.	Практика
	Упражнение на передачу в движении характера музыки, на развитие двигательной активности	Разновидности бега, учитывая характер музыки. Ритмико-гимнастические упражнения с мячами. ОРУ в движении. Игра. Танец «Стукалка», с колокольчиками. Солирование с барабаном, с колокольчиками. Упражнение на релаксацию.	Практика
	Итоговое занятие	Участие в школьном празднике «Новогодний серпантин»	Практика
	Импровизация движений	Движение руками и ногами под динамические акценты музыки. Подвижная игра. Упражнение на релаксацию.	Практика
	Упражнение в равновесии	Перестроение. Строевые упражнения ОРУ. Упражнения на гимнастической скамейке и с мячами. Подвижная игра. Упражнение на релаксацию.	Практика
	Индивидуальное творчество	Использование различных атрибутов для развития двигательной активности. Эстафеты со скакалками. Упражнение на релаксацию.	Практика
	Упражнения гимнастическими палками	Чередование ходьбы и бега. ОРУ с гимнастическими палками. Подвижные игры. Упражнение на релаксацию.	Практика
	Упражнения с обручем	Перестроения под музыку. ОРУ с обручами. Эстафеты с обручами. Упражнение на релаксацию.	Практика
	Упражнения для развития ритма	Выполнение отсроченных движений. Ритмичное выполнение притопов, прихлопов. ОРУ. Подвижные игры. Упражнение на релаксацию.	Практика
	Упражнение на передачу в движении характера музыки	Ритмико-гимнастические упражнения с мячами. ОРУ в движении. Танец «Стукалка». Музыкальная игра. Упражнение на релаксацию.	Практика
	Упражнение на умение сочетать движение с музыкой, упражнения на внимание	Бег на полупальцах, притопы, вступая в нужное время, учитывая характер музыки. Ритмико-гимнастические упражнения с	Практика



		флажками. ОРУ в движении. Музыкальная игра. Упражнение на релаксацию.	
	Итоговое занятие	Участие в классном празднике «День птиц»	Практика
	Танцевальные упражнения и движения	Танцевальные упражнения. Обучение танцевальным движениям: «Пружинка», «Кружение на месте». ОРУ в движении. Подвижные игры. Упражнение на релаксацию.	Практика
	Соединение движения с музыкой	Изучение танцевального шага «Галоп» под различный характер музыки. ОРУ. Подвижная игра. Упражнение на релаксацию.	Практика
	Русские народные игры	Разучивание упражнения «потопаем, покружимся, похлопаем, покружимся». Музыкальная игра. Упражнение на релаксацию.	Практика
	Упражнение на развитие танцевального творчества	Танцевальные упражнения «русский хоровод», «танец с платочками», «хлоп да хлоп». Разучивание танцев «Русская плясовая», «Хороводный». Упражнение на релаксацию.	Практика
	Элементы русских народных плясок	Танцевальные упражнения «русский хоровод», «танец с платочками, флажками», «хлоп да хлоп», «пружинка», «вертушка», «качание рук». Плясовая «Как пошли наши подруженьки гулять». Танец «Русская плясовая» Упражнения на релаксацию.	Практика
	Итоговое занятие	Участие в школьном празднике «Последний звонок»	Практика

### УЧЕБНО – ТЕМАТИЧЕСКИЙ ПЛАН

3 класс

п/п	Тема занятия	го	Все	Теория	Практика
<b>Ритмико-гимнастические упражнения (9 часов)</b>					
	1. Вводный		1	-	1
	2. Разновидности ходьбы		1	-	1
	3. Танцевальный шаг на полупальцах		1	-	1
	4. Перестроения		1	-	1
	5. Подбрасывание малого мяча, обруча в заданном ритме		1	-	1
	6. Перекатывание, катание, бросание малого мяча, обруча под музыку		1	-	1
	7. Упражнения с препятствиями и на координацию движений		1	-	1

	8. Упражнения с обручем, скакалкой, гимнастической палкой	1	-	1
	9. Итоговое занятие	1	-	1
<b>Ритмические упражнения с детскими звучащими инструментами (7 ч)</b>				
	1. Вводный	1	-	1
	2. Упражнения на внимание	1	-	1
	3. Упражнение на расслабление мышц	1	-	1
	4. Упражнение на координацию движений и на развитие двигательной активности	1	-	1
	5. Импровизация движений с колокольчиками на музыкальные темы	1	-	1
	6. Упражнение на передачу в движении характера музыки	1	-	1
	7. Итоговое занятие	1	-	1
<b>Импровизация движений на музыкальные темы, игры под музыку (9 ч)</b>				
	1. Импровизация движений	1	-	1
	2. Упражнение в равновесии	1	-	1
	3. Индивидуальное творчество	1	-	1
	4. Упражнения с гимнастическими палками и с обручем	1	-	1
	5. Упражнения для развития ритма	1	-	1
	6. Упражнения на передачу в движении характера музыки	1	-	1
	7. Упражнения на умение сочетать движение с музыкой	1	-	1
	8. Упражнения на внимание	1	-	1
	9. Итоговое занятие	1	-	1
<b>Народные пляски и современные танцевальные движения (8 часов)</b>				
	1. Танцевальные упражнения	1	-	1
	2. Танцевальные движения	1	-	1
	3. Соединение движения с музыкой	1	-	1
	4. Упражнения на развитие танцевального творчества	2	-	2
	5. Элементы русских народных плясок	2	-	2
	6. Итоговое занятие	1	-	1
	<b>Всего</b>	<b>33</b>	<b>0</b>	<b>33</b>

### Содержание программы

п/п	Тема	Основные узловые моменты	Форма
	Вводный	Инструктаж по ТБ. Разные виды ходьбы под счет, под музыку, виды бега. ОРУ. Подвижная игра. Упражнения для формирования правильной осанки.	Практика
	Разновидности ходьбы	Разновидности ходьбы и бега в зависимости от характера музыки. ОРУ. Подвижная игра. Упражнение для развития быстроты реакции движения.	Практика

	Танцевальный шаг на полупальцах	Разновидности прыжков под счет. ОРУ. Танцевальный шаг на полупальцах.	Практика
--	---------------------------------	--	----------

		Подвижная игра. Упражнения для развития координационных способностей	
	Перестроения	Разновидности прыжков с изменением ритма музыки. Перестроения под музыку в шеренгу, в круг. ОРУ. Танцевальный шаг на полупальцах. Подвижная игра. Упражнения для развития гибкости	Практика
	Подбрасывание малого мяча, обруча в заданном ритме	Подбрасывание малого мяча, обруча под счет из положения стоя, сидя с изменением темпа счета, под музыку. Подвижная игра. ОРУ с флажками. Упражнения для укрепления свода стопы	Практика
	Перекатывание, катание, бросание малого мяча, обруча под музыку	Перекатывание, катание малого мяча, чередуя с подбрасываниями и передачами в движении под изменяющийся темп музыки. ОРУ. Подвижная игра. Упражнения для развития пространственной ориентировки	Практика
	Упражнения с препятствиями и на координацию движений	Перестроения. Разновидности ходьбы и преодоление препятствий, изменением ритма движений. Чередование ходьбы и бега с перестроением под определенный темп музыкального сопровождения. Подвижная игра. Упр. для развития гибкости и для укрепления мышц спины	Практика
	Упражнения с обручем, скакалкой, гимнастической палкой	Упражнение в движении с гимнастическими палками, скакалками, обручем под изменяющийся темп музыки. Подвижная игра. Упр. для укрепления мышц пресса	Практика
	Итоговое занятие	Участие в школьных и классных праздниках и концертах	Практика
	Вводный	Чередование ходьбы и бега. ОРУ. Упр. развивающие музыкальный слух, ритм, память. Знакомство с барабаном. Отстукивание ритма на слух. Подвижная игра. Упр. на развитие внимания	Практика
	Упражнения на внимание	Чередование ходьбы и бега с построениями под определенные доли музыкального произведения. ОРУ. Подвижная игра. Имитационные упражнения	Практика
	Упражнение на расслабление мышц	Чередование ходьбы и бега. Знакомство с колокольчиком, его звучанием. ОРУ. Танцевальные движения. Подвижная игра. Упр. на релаксацию	Практика
	Упражнение на координацию движений и на развитие двигательной активности	Основная стойка. Построения. Играть, отстукивать и отзванивать ритм мелодии. Бег на полупальцах, притопы одной ногой и поочередно, вступая в нужное время, учитывая характер музыки. Подвижная игра. Упр. на релаксацию	Практика
	Импровизация движений	Движения руками, ногами под	Практика

с колокольчиками на музыкальные темы	динамические акценты музыки. Упр. для формирования правильной осанки. Танец «Стукалка»	
Упражнение на передачу движения характера музыки	Ритмико-гимнастические упр. с мячами. ОРУ в движении. Солирование с барабаном и с колокольчиками. Танец с колокольчиками. Упр. для развития координационных способностей	Практика
Итоговое занятие	Участие в школьных и классных праздниках и концертах	Практика
Импровизация движений	Движения руками, ногами под динамические акценты музыки. Упр. для развития быстроты реакции	Практика
Упражнение равновесия	Перестроение по звеньям, по заранее установленным местам. ОРУ с предметами. Стойка. Ходьба по гимнастической скамейке. Перешагивание через мячи. Подвижные игры. Упр. для развития игровой деятельности	Практика
Индивидуальность творчество	Использование различных атрибутов, пособий для развития двигательной активности. ОРУ. Эстафеты со скакалками. Упр. для формирования правильной осанки	Практика
Упражнения гимнастическими палками и обручем	Чередование ходьбы и бега. Перестроение под музыку. ОРУ с гимнастическими палками и с обручами. Подвижные игры. Упр. на развитие координационных способностей	Практика
Упражнения для развития ритма	Выполнение отсроченных движений. Ритмичное выполнение притопов, прихлопов. Сужение и расширение круга. ОРУ. Эстафета с обручами. Упр. Для развития пластичности	Практика
Упражнения на передачу движения характера музыки	Ритмико-гимнастические упр. с мячами. ОРУ в движении. Музыкальная игра. Упр. для развития чувства ритма	Практика
Упражнения на умение сочетать движение с музыкой	Ритмико-гимнастические упр. с флажками. ОРУ в движении. Музыкальная игра. Упр. для развития чувства ритма	Практика
Упражнения на внимание	Бег на полупальцах, притопы одной ногой и поочередно, учитывая характер музыки. ОРУ. Музыкальная игра. Упражнение на расслабление	Практика
Итоговое занятие	Участие в школьных и классных праздниках и концертах	Практика
Танцевальные упражнения	Танцевальные упражнения. ОРУ в движении. Подвижная игра. Упр. для развития чувства ритма	Практика
Танцевальные движения	Обучение танцевальным движениям. ОРУ. Музыкальная игра. Упр. для укрепления свода стопы	Практика

Соединение движения с музыкой	Изучение танцевального шага «Галоп» под различный характер музыки. ОРУ. Подвижная игра. Упр. для расслабления	Практика
Упражнения на развитие танцевального творчества	Танцевальные упр. «русский хоровод», «танец с платочками», «хлоп да хлоп». Кружение. Танцы «Русская плясовая», «Хороводный». Упр. на развитие мелкой моторики рук, чувства ритма.	Практика
Элементы русских народных плясок	Танцевальные упр. «русский хоровод», «танец с платочками», «хлоп да хлоп». Плясовая «Как пошли наши подруженьки гулять». Подвижные игры. Упр. на расслабление	Практика
Итоговое занятие	Участие в школьных и классных праздниках и концертах	Практика

### УЧЕБНО – ТЕМАТИЧЕСКИЙ ПЛАН

4 класс

п/п	Тема занятия	Всего	Теория	Практика
<b>Ритмико-гимнастические упражнения (9 часов)</b>				
	1. Вводный	1	-	1
	2. Разновидности ходьбы	1	-	1
	3. Танцевальный шаг на полупальцах	1	-	1
	4. Перестроения	1	-	1
	5. Подбрасывание малого мяча, обруча в малом ритме	1	-	1
	6. Перекатывание, катание, бросание малого мяча под музыку	1	-	1
	7. Упражнение с препятствиями и на координацию движений	1	-	1
	8. Упражнение с обручем, скакалкой, гимнастической палкой	1	-	1
	9. Итоговое занятие	1	-	1
<b>Ритмические упражнения с детскими звучащими инструментами (7 ч)</b>				
	1. Вводный	1	-	1
	2. Упражнения на внимание	1	-	1
	3. Упражнение на расслабление мышц	1	-	1
	4. Упражнение на координацию движений	1	-	1
	5. Импровизация движений с колокольчиками на музыкальные темы	1	-	1
	6. Упражнение на передачу в движении характера музыки, на развитие двигательной активности	1	-	1
	7. Итоговое занятие	1	-	1
<b>Импровизация движений на музыкальные темы, игры под музыку (9 ч)</b>				
	1. Импровизация движений	1	-	1

	2. Упражнение в равновесии	1	-	1
	3. Индивидуальное творчество	1	-	1
	4. Упражнения с гимнастическими палками	1	-	1
	5. Упражнения с обручем	1	-	1
	6. Упражнения для развития ритма	1	-	1
	7. Упражнение на передачу в движении характера музыки	1	-	1
	8. Упражнение на умение сочетать движение с музыкой, упражнения на внимание	1	-	1
	9. Итоговое занятие	1	-	1
<b>Народные пляски и современные танцевальные движения (8 часов)</b>				
	1. Танцевальные упражнения и движения	1	-	1
	2. Соединение движения с музыкой	1	-	1
	3. Русские народные игры	1	-	1
	4. Упражнение на развитие танцевального творчества	2	-	2
	5. Элементы русских народных плясок	2	-	2
	6. Итоговое занятие	1	-	1
	<b>Всего</b>	<b>33</b>	<b>0</b>	<b>33</b>

#### Содержание программы

п/п	Тема	Основные узловые моменты	Форма
	Вводный	Инструктаж по ТБ. Разные виды ходьбы под счет, под музыку, виды бега. ОРУ. Подвижная игра. Упражнения для формирования правильной осанки.	Практика
	Разновидности ходьбы	Ходьба и бег под музыку с изменением темпа движения. Отражение разными видами ходьбы ритмического рисунка мелодии. ОРУ. Подвижная игра. Упражнение для развития быстроты реакции движения.	Практика
	Танцевальный шаг на полупальцах	Разновидности прыжков под счет. ОРУ. Танцевальный шаг на полупальцах. Отражение хлопками ритмического рисунка мелодии. Подвижная игра. Упражнения для развития координационных способностей	Практика
	Перестроения	Разновидности прыжков с изменением ритма музыки. Перестроения под музыку в шеренгу, в круг. ОРУ. Танцевальный шаг на полупальцах. Подвижная игра. Упражнения для развития гибкости	Практика

Подбрасывание малого мяча, обруча в заданном ритме	Подбрасывание малого мяча, обруча под счет из положения стоя, сидя с изменением темпа счета, под музыку. Составление простых ритмических рисунков. Подвижная игра. ОРУ с флажками. Упражнения для укрепления свода стопы	Практика
Перекатывание, катание, бросание малого мяча, обруча под музыку	Перекатывание, катание малого мяча, чередуя с подбрасываниями и передачами в движении под изменяющийся темп музыки. ОРУ. Подвижная игра. Упражнения для развития пространственной ориентировки	Практика
Упражнения с препятствиями и на координацию движений	Перестроения. Разновидности ходьбы и с преодолением препятствий, изменением ритма движений. Чередование ходьбы и бега с перестроением под определенный темп музыкального сопровождения. Подвижная игра. Упр. для развития гибкости и для укрепления мышц спины	Практика
Упражнения с обручем, скакалкой, гимнастической палкой	Упражнение в движении с гимнастическими палками, скакалками, обручем под изменяющийся темп музыки. Составление простых ритмических рисунков. Подвижная игра. Упр. для укрепления мышц пресса	Практика
Итоговое занятие	Участие в школьных и классных праздниках и концертах	Практика
Вводный	Чередование ходьбы и бега. ОРУ. Упр. развивающие музыкальный слух, ритм, память. Знакомство с барабаном. Отстукивание ритма на слух. Подвижная игра. Упр. на развитие внимания	Практика
Упражнения на внимание	Чередование ходьбы и бега с построениями под определенные доли музыкального произведения. Исполнение различных ритмов на барабане в медленном и быстром темпе. ОРУ. Подвижная игра. Имитационные упражнения	Практика
Упражнение на расслабление мышц	Чередование ходьбы и бега. Знакомство с колокольчиком, его звучанием. Исполнение различных ритмов колокольчиками в медленном и быстром темпе. ОРУ. Танцевальные движения. Подвижная игра. Упр. на релаксацию	Практика



Упражнение на координацию движений и развитие двигательной активности	Основная стойка. Построения. Играть, отстукивать и отзванивать ритм мелодии. Бег на полупальцах, притопы одной ногой и поочередно, вступая в нужное время, учитывая характер музыки. Подвижная игра. Упр. на релаксацию	Практика
Импровизация движений с колокольчиками на музыкальные темы	Движения руками, ногами под динамические акценты музыки. Передача на различных инструментах основных ритмов знакомых песен. Упр. для формирования правильной осанки. Танец «Стукалка»	Практика
Упражнение на передачу в движении характера музыки	Ритмико-гимнастические упр. с мячами. ОРУ в движении. Солирование с барабаном и с колокольчиками. Танец с колокольчиками. Упр. для развития координационных способностей	Практика
Итоговое занятие	Участие в школьных и классных праздниках и концертах	Практика
Импровизация движений	Движения руками, ногами под динамические акценты музыки. Свободные движения под музыку разного характера на определенную тему. Упр. для развития быстроты реакции	Практика
Упражнение в равновесии	Перестроение по звеньям, по заранее установленным местам. ОРУ с предметами. Стойка. Ходьба по гимнастической скамейке. Перешагивание через мячи. Подвижные игры. Упр. для развития игровой деятельности	Практика
Индивидуальное творчество	Использование различных атрибутов, пособий для развития двигательной активности. ОРУ. Эстафеты со скакалками. Упр. для формирования правильной осанки	Практика
Упражнения с гимнастическими палками и обручем	Чередование ходьбы и бега. Перестроение под музыку. Свободные движения под музыку разного характера на определенную тему. ОРУ с гимнастическими палками и с обручами. Игра с пением. Упр. на развитие координационных способностей	Практика
Упражнения для развития ритма	Выполнение отсроченных движений. Ритмичное выполнение притопов, прихлопов. Подражательные движения. Сужение и расширение круга. ОРУ. Эстафета с обручами. Упр. Для развития пластичности	Практика

Упражнения на передачу в движении характера музыки	Ритмико-гимнастические упр. с мячами. ОРУ в движении. Музыкальная игра. Упр. для развития чувства ритма	Практика
Упражнения на умение сочетать движение с музыкой	Ритмико-гимнастические упр. с флажками. Свободные движения под музыку разного характера на определенную тему. ОРУ в движении. Музыкальная игра. Упр. для развития чувства ритма	Практика
Упражнения на внимание	Бег на полупальцах, притопы одной ногой и поочередно, учитывая характер музыки. Подражательные движения. ОРУ. Музыкальная игра. Упражнение на расслабление	Практика
Итоговое занятие	Участие в школьных и классных праздниках и концертах	Практика
Танцевальные упражнения	Танцевальные упражнения. ОРУ в движении. Подвижная игра. Упр. для развития чувства ритма	Практика
Танцевальные движения	Знакомство с новыми элементами танца и движениями: присядка, полуприсядка на месте и с продвижением. ОРУ. Музыкальная игра. Упр. для укрепления свода стопы	Практика
Соединение движения с музыкой	Изучение танцевального шага «Галоп» под различный характер музыки. ОРУ. Подвижная игра. Упр. Для расслабления	Практика
Упражнения на развитие танцевального творчества. Вальс.	Знакомство с новыми элементами танца: шаг вальса прямой и с поворотом. Упр. на развитие мелкой моторики рук, чувства ритма.	Практика
Элементы русских народных плясок	Танцевальные упр. «русский хоровод», «танец с платочками», «хлоп да хлоп». Плясовая «Как пошли наши подруженьки гулять». Подвижные игры. Упр. на расслабление	Практика
Итоговое занятие	Участие в школьных и классных праздниках и концертах	Практика

#### Методическое обеспечение программы

Название программы	раздела	Основные формы работы с детьми	Основные методы работы	Оборудование
Ритмико-гимнастические упражнения		- урок; - учебно-практическое занятие; - фронтальная; - групповая;	- показательный; - организации учебно-практической, спортивной, игровой	Малые мячи, обручи, флажки, гимнастические палки, скакалки по количеству детей в классе;

	-парная (учитель ученик, ученик- ученик); -игра;	деятельности обучающихся; -стимулирования мотивации деятельности и поведения обучающихся;	гимнастическая скамья, кегли, музыкальный инструмент
Ритмические упражнения с детскими звучащими инструментами		-контроля и самоконтроля деятельности и поведения обучающихся	Детские барабаны, колокольчики по количеству детей в классе; музыкальный инструмент
Импровизация движений на музыкальные темы, игры под музыку			Флажки, гимнастические палки, скакалки по количеству детей в классе; гимнастическая скамья; музыкальный инструмент
Народные пляски и современные танцевальные движения			Флажки, платочки; музыкальный инструмент

### **РАБОЧАЯ ПРОГРАММА ВОСПИТАНИЯ**

Рабочая программа воспитания (далее – Программа воспитания) соответствует требованиям ФГОС НОО, ФОП НОО и отражена в ООП НОО МБОУ СОШ № 48 и адаптируется в соответствии федеральной рабочей программой НОО для обучающихся с ОВЗ, рекомендациями ТПМПК и индивидуальными особенностями обучающихся.

# 1. ОРГАНИЗАЦИОННЫЙ РАЗДЕЛ

## УЧЕБНЫЙ ПЛАН

Учебный план МБОУ СОШ № 48 (далее – учебный план) соответствует требованиям ФГОС НОО, ФОП, ФАОП, ФГОС НОО обучающихся с ОВЗ.

Учебный план фиксирует общий объём нагрузки, максимальный объём аудиторной нагрузки обучающихся, состав и структуру предметных областей, распределяет учебное время, отводимое на их освоение по классам и учебным предметам.

Содержание образования при получении НОО реализуется преимущественно за счёт учебных курсов, обеспечивающих целостное восприятие мира, системно-деятельностный подход и индивидуализацию обучения.

Учебный план обеспечивает в случаях, предусмотренных законодательством Российской Федерации в сфере образования, возможность обучения на государственных языках субъектов Российской Федерации и родном (нерусском) языке, возможность их изучения, а также устанавливает количество занятий, отводимых на изучение этих языков, по классам (годам) обучения.

Учебный план состоит из двух частей – обязательной части и части, формируемой участниками образовательных отношений.

*Обязательная часть* учебного плана определяет состав учебных предметов обязательных предметных областей и учебное время, отводимое на их изучение по классам (годам) обучения.

*Расписание учебных занятий* составляется с учётом дневной и недельной динамики умственной работоспособности обучающихся и шкалы трудности учебных предметов.

Образовательная недельная нагрузка распределяется равномерно в течение учебной недели, при этом объём максимально допустимой нагрузки в течение дня должен соответствовать действующим санитарным правилам и нормативам.

Образовательная организация самостоятельно организует образовательную деятельность (урочной и внеурочной), в выборе видов деятельности по каждому предмету (проектная деятельность, практические и лабораторные занятия, экскурсии и другое). Во время занятий необходим перерыв для гимнастики не менее 2 минут.

*Урочная деятельность* направлена на достижение обучающимися планируемых результатов освоения АООП НОО для обучающихся с ЗПР с учётом обязательных для изучения учебных предметов.

Часть учебного плана, формируемая участниками образовательных отношений, обеспечивает реализацию индивидуальных потребностей обучающихся. Время, отводимое на данную часть внутри максимально допустимой недельной нагрузки обучающихся, может быть использовано на увеличение учебных часов, отводимых на изучение отдельных учебных предметов, учебных курсов, учебных модулей по выбору родителей (законных представителей) несовершеннолетних обучающихся, в т.ч. предусматривающих углублённое

изучение учебных предметов, с целью удовлетворения различных интересов обучающихся, потребностей в физическом развитии и совершенствовании, а также учитывающих этнокультурные интересы.

*Внеурочная деятельность* направлена на достижение планируемых результатов освоения АООП НОО с учётом выбора участниками образовательных отношений учебных курсов внеурочной деятельности из перечня, предлагаемого школой.

***Во внеурочную область федерального учебного плана включаются коррекционно-развивающие занятия по программе коррекционной работы в объёме 5 часов в неделю на одного обучающегося (пункт 3.4.16. Санитарно-эпидемиологических требований).***

Организация занятий по направлениям внеурочной деятельности является неотъемлемой частью образовательной деятельности в образовательной организации. Образовательные организации, осуществляющие образовательную деятельность, предоставляют обучающимся возможность выбора широкого спектра занятий, направленных на их развитие.

Формы организации образовательной деятельности, чередование урочной и внеурочной деятельности при реализации АООП НОО определяет организация, осуществляющая образовательную деятельность.

В целях удовлетворения образовательных потребностей и интересов обучающихся разрабатываются индивидуальные учебные планы, в т.ч. для ускоренного обучения, в пределах осваиваемой АООП НОО в порядке, установленном локальными нормативными актами образовательной организации.

Реализация индивидуальных учебных планов, программ может сопровождаться тьюторской поддержкой на основании рекомендации ТППК или заключения Ппк школы с учётом особых образовательных потребностей обучающихся с ЗПР.

Время, отведённое на внеурочную деятельность, не учитывается при определении максимально допустимой недельной учебной нагрузки обучающихся.

Организация образовательной деятельности по программам начального общего образования может быть основана на делении обучающихся на две или более группы и различное построение образовательного процесса в выделенных группах с учётом их успеваемости, образовательных потребностей и интересов, пола, общественных и профессиональных целей, в т.ч. обеспечивающих изучение родного языка в образовательных организациях, в которых наряду с русским языком изучается родной язык, государственный язык республик Российской Федерации, иностранный язык, а также углублённое изучение отдельных предметных областей или учебных предметов (далее - дифференциация обучения)

Продолжительность учебной недели – *5-дневная учебная неделя* – для учащихся 1-4х классов.

Продолжительность учебного года при получении НОО составляет 34 недели, в 1 классе – 33 недели, 2–4 класс – 34 недели.

Образовательная недельная нагрузка равномерно распределена в течение учебной недели и соответствует требованиям СП 2.4.3648-20 и СанПиН 1.2.3685-21. Объём максимально допустимой образовательной нагрузки в течение дня – 1-

х классов не превышает четырех уроков, и в один день – пяти, за счет уроков физической культуры. Во 2–4 классах – не более пяти уроков.

Количество учебных занятий за 4 учебных года не может составлять менее 2954 ч. и более (3345 ч. в соответствии с требованиями к организации образовательного процесса к учебной нагрузке при 5-дневной (или 6-дневной) учебной неделе.

Продолжительность каникул в течение учебного года составляет не менее 30 календарных дней, летом – не менее 8 недель.

Для обучающихся в 1 классе устанавливаются в течение года дополнительные продолжительность учебного занятия:

Для 1 класса использование «ступенчатого» режима обучения в первом полугодии (в сентябре, октябре – по 3 урока в день по 35 минут каждый, в ноябре–декабре – по 4 урока по 35 минут каждый; январь– май – по 4 урока по 40 минут каждый, один день в неделю – 5 уроков по 40 минут каждый). Режим работы (начало занятий первой и второй смен, продолжительность пере-мен, расписание факультативных занятий и спецкурсов, занятий внеурочной деятельности и т. п.) определяется в соответствии с требованиями СП и СанПиН и утверждается в начале учебного года приказом по школе с учетом результатов комплектования классов и их количества в первую и вторую смены.

Календарный учебный график соответствует календарному учебному графику школы (отражен в ООП НОО школы).

### Учебный план НОО 1-3 класс (пятидневная неделя)

Предметные области	Учебные предметы	Количество часов в неделю					
		1		2		3	
		ОЧ	ЧФ	ОЧ	ЧФ	ОЧ	ЧФ
<b>Обязательная часть</b>							
Русский язык и литературное чтение	Русский язык	5		5		5	
	Литературное чтение	4		4		4	
Иностранный язык	Иностранный язык (английский)	–		2		2	
Математика и информатика	Математика	4		4		4	
Обществознание и естествознание («Окружающий мир»)	Окружающий мир	2		2		2	
Искусство	Изобразительное искусство	1		1		1	
	Музыка	1		1		1	
Технология	Труд (технология)	1		1		1	
Физическая культура	Физическая культура	2	1	2	1	2	1
Итого		20	1	22	1	22	1
Итоговая нагрузка за неделю		21		23		23	

**Учебный план НОО 4 класс  
(пятидневная неделя)**

Предметные области	Учебные предметы	Количество часов в неделю		Всего
		ОЧ	ЧФУОО	
Русский язык и литературное чтение	Русский язык	5		5
	Литературное чтение	3		3
Родной язык и литературное чтение на родном языке	Родной (русский) язык	0.5		0.5
	Литературное чтение на родном (русском) языке	0.5		0.5
Иностранный язык	Иностранный язык (английский)	2		2
Математика и информатика	Математика	4		4
Обществознание и естествознание («Окружающий мир»)	Окружающий мир	2		2
Основы религиозных культур и светской этики	Основы религиозных культур и светской этики	1		1
Искусство	Изобразительное искусство	1		1
	Музыка	1		1
Технология	Труд (технология)	1		1
Физическая культура	Адаптивная физическая культура	2		2
Итого		23		23
<b>Максимально допустимая недельная нагрузка (при пятидневной неделе) в соответствии с действующими санитарными правилами и нормами</b>		<b>23</b>		<b>23</b>

Суммарный объём домашнего задания по всем предметам для каждого класса не должен превышать продолжительности выполнения 1 часа - для 1 класса, 1,5 часа - для 2 и 3 классов, 2 часа - для 4 класса. Образовательной организацией осуществляется координация и контроль объёма домашнего задания учеников каждого класса по всем предметам в соответствии с санитарными нормами.

**КАЛЕНДАРНЫЙ УЧЕБНЫЙ ГРАФИК**

Календарный учебный график МБОУ «СОШ № 48» (далее – учебный график) соответствует для обучающихся с ОВЗ соответствует календарному учебному графику школы.

Организация образовательной деятельности осуществляется по учебным четвертям.

Режим работы - 5-дневная учебная неделя.

*Продолжительность учебного года* при получении НОО составляет 34 недели, в 1 классе - 33 недели.

Учебный год начинается 1 сентября. Если этот день приходится на выходной день, то в этом случае учебный год начинается в первый, следующий за ним, рабочий день.

Учебный год в образовательной организации заканчивается 20 мая. Если этот день приходится на выходной день, то в этом случае учебный год заканчивается в предыдущий рабочий день.

С целью профилактики переутомления в учебном графике предусматривается чередование периодов учебного времени и каникул. Продолжительность каникул должна составлять не менее 7 календарных дней.

Общая продолжительность каникул в течение учебного года составляет не менее 30

*Продолжительность урока не превышает 40 минут.*

*Продолжительность перемен* между уроками составляет не менее 10 минут, большой перемены (после 2 или 3 урока) - 20-30 минут. Вместо одной большой перемены допускается после 2 и 3 уроков устанавливать две перемены по 20 минут каждая.

Продолжительность перемены между урочной и внеурочной деятельностью составляет не менее 20-30 минут, за исключением обучающихся с ОВЗ, обучение которых осуществляется по специальной индивидуальной программе развития.

*Расписание уроков* составляется с учетом дневной и недельной умственной работоспособности обучающихся с учетом сложности и трудности учебных предметов, определенной Гигиеническими нормативами.

*Образовательная недельная нагрузка* распределяется равномерно в течение учебной недели, при этом объем максимально допустимой нагрузки в течение дня составляет:

- для обучающихся 1-х классов - не должен превышать 4 уроков и один разв неделю - 5 уроков, за счет урока физической культуры;

- для обучающихся 2-4 классов - не более 5 уроков.

*Обучение в классе осуществляется с соблюдением следующих требований:*

- учебные занятия проводятся по 5-дневной учебной неделе и только в первую смену, обучение в первом полугодии: в сентябре, октябре - по 3 урока в день по 35 минут каждый, в ноябре - декабре - по 4 урока в день по 35 минут каждый; в январе - мае - по 4 урока в день по 40 минут каждый;

- в середине учебного дня организуется динамическая пауза продолжительностью не менее 40 минут;

- предоставляются дополнительные недельные каникулы в середине третьей четверти. Возможна организация дополнительных каникул независимо от четвертей (триместров).

Занятия начинаются не ранее 8 часов утра и заканчиваются не позднее 19 часов.

Факультативные занятия и занятия по дополнительным образовательным программам образования спланированы надписан наименьшим количеством обязательных уроков. Между началом факультативных (дополнительных) занятий и последним уроком организован перерыв продолжительностью не менее 20 минут.

## **ПЛАН ВНЕУРОЧНОЙ ДЕЯТЕЛЬНОСТИ**

Под внеурочной деятельностью следует понимать образовательную деятельность, направленную на достижение планируемых результатов освоения основных образовательных программ (предметных, метапредметных, личностных), осуществляемую в формах, отличных от урочной.

План внеурочной деятельности образовательной организации является обязательной частью организационного раздела основной образовательной программы.

Назначение плана внеурочной деятельности — психолого-педагогическое сопровождение обучающихся с учетом успешности их обучения, уровня социальной адаптации и развития, индивидуальных способностей и познавательных интересов. План внеурочной деятельности формируется образовательной организацией с учетом предоставления права участникам образовательных отношений выбора направления содержания учебных курсов.

При разработке Плана использовались следующие документы:

● Закон Российской Федерации № 273 «Об образовании в Российской Федерации»;

● Федеральный государственный образовательный стандарт начального общего образования, утвержденный приказом Минпросвещения России от 31.05.2021 № 286 с изменениями (утвержден Приказом Минпросвещения от 18.07.2022 № 569);

● Федеральные требования к образовательным учреждениям в части минимальной оснащенности учебного процесса и оборудования учебных помещений (утверждены приказом Минобрнауки России от 4 октября 2010 г. № 986);

● Постановлением Федеральной службы по надзору в сфере защиты прав потребителей и благополучия человека и Главного государственного санитарного врача Российской Федерации от 30.06.2020 № 16 «Об утверждении СП 3.1/2.4.3598-20 «Санитарно-эпидемиологические требования к устройству, содержанию и организации работы образовательных организаций и других объектов социальной инфраструктуры для детей и молодежи в условиях распространения новой коронавирусной инфекции (Covid-19)»;

● Федеральные требования к образовательным учреждениям в части охраны здоровья обучающихся, воспитанников (утверждены приказом Минобрнауки России от 28 декабря 2010 г. № 2106, зарегистрированы в Минюсте России 2 февраля 2011 г.);

● Письмо Минобрнауки РФ от 19.04.2011 № 03-255 «О введении федеральных государственных образовательных стандартов общего образования»

● Письмо Министерства образования и науки РФ «Об организации внеурочной деятельности при введении федерального государственного образовательного стандарта общего образования» от 5 июля 2022 г. № ТВ– 2960.

### **Цели задачи внеурочной деятельности на уровне НОО**

**Цели внеурочной деятельности** - психолого-педагогическое сопровождение обучающихся с учетом успешности их обучения, уровня социальной адаптации и развития, индивидуальных способностей и познавательных интересов.

План внеурочной деятельности формируется образовательной организацией с учетом предоставления права участникам образовательных отношений выбора направления и содержания учебных курсов.

#### **Задачи организации внеурочной деятельности:**

- оказание коррекционной помощи в овладении АОП НОО;
- поддержка учебной деятельности обучающихся в достижении планируемых результатов освоения программы начального общего образования;
- совершенствование навыков общения со сверстниками и коммуникативных умений в разновозрастной школьной среде;
- формирование навыков организации своей жизнедеятельности с учетом правил безопасного образа жизни;
- повышение общей культуры обучающихся, углубление их интереса к познавательной и проектно-исследовательской деятельности с учетом возрастных и индивидуальных особенностей участников;
- развитие навыков совместной деятельности со сверстниками, становление качеств, обеспечивающих успешность участия в коллективном труде: умение договариваться, подчиняться, руководить, проявлять инициативу, ответственность; становление умений командной работы;
- поддержка детских объединений, формирование умений ученического самоуправления;
- формирование культуры поведения в информационной среде.

### **Принципы организации внеурочной деятельности.**

Организуя внеурочную деятельность школьников, педагогу рекомендуется придерживаться следующих принципов.

**Интерес.** Важно, чтобы педагог помог ребенку найти в школе «свою» внеурочную деятельность, привлекательную именно для него. Это поможет укрепить контакты педагогов с детьми, будет способствовать формированию в глазах детей позитивного восприятия школы, уменьшит риск их вовлечения в нежелательные, антисоциальные виды деятельности.

**Сотрудничество.** Важно, чтобы педагог организовывал внеурочную деятельность не столько для детей, сколько вместе с детьми. То есть давал им возможность взять на себя ответственность за отдельные фрагменты организации этих видов деятельности - сначала за фрагменты попроще, затем посложнее. Это помогает детям взрослеть, преодолевая свою инфантильность и развивая самостоятельность и ответственность.

**Доверие.** Во внеурочной деятельности педагог особенно важно стремиться к установлению доверительных и доброжелательных отношений со школьниками. Это поможет усплотить вокруг себя детей и стать для них значимым взрослым, к которому дети больше прислушиваются, чьи требования и просьбы воспринимаются позитивнее, чье поведение и жизненные принципы охотнее воспринимаются ими в качестве образцов для подражания.

**Незидательность.** Содержание внеурочных занятий не должно преподноситься ребенку в форме назиданий. Ребенок не должен становиться пассивным потребителем информации. Важно дать ему самому делать выводы из увиденного и услышанного на занятиях: спорить, доказывать свою точку зрения, слышать мнения других. Только тогда будет формироваться его мировоззрение, его собственная жизненная позиция.

### **Направления формы организации внеурочной деятельности**

Внеурочная деятельность организуется по направлениям развития личности младшего школьника с учетом намеченных задач внеурочной деятельности. Все формы внеурочной деятельности представлены в деятельностных формулировках, что подчеркивает их практикоориентированные характеристики.

*При выборе направлений и отборе содержания внеурочной деятельности учтены:*

- особые образовательные потребности обучающихся с ЗПР;
- особенности образовательной организации (условия функционирования, тип школы, особенности контингента, кадровый состав);
- результаты диагностики успеваемости и уровня развития обучающихся, проблемы и трудности их учебной деятельности;
- возможность обеспечить условия для организации разнообразных внеурочных занятий и их содержательная связь с урочной деятельностью;
- особенности информационно-образовательной среды школы, национальные и культурные особенности региона.

При отборе направлений внеурочной деятельности школа ориентируется, прежде всего, на свои особенности функционирования, психолого-педагогические характеристики обучающихся, их потребности, интересы и уровни успешности обучения. К выбору



направлений внеурочной деятельности их организации могут привлекаться родители как законные участники образовательных отношений.

*При выборе форм организации внеурочной деятельности соблюдаются следующие требования:*

- целесообразность использования данной формы во внеурочной деятельности для детей сЗПР;
- целесообразность использования данной формы для решения поставленных задач конкретного направления;
- преобладание практико-ориентированных форм, обеспечивающих непосредственное активное участие обучающегося в практической деятельности, в т.ч. совместной (парной, групповой, коллективной);
- учет специфики коммуникативной деятельности, которая сопровождает то или иное направление внеучебной деятельности;
- использование форм организации, предполагающих использование средств информационно-коммуникационных технологий.

**Формы организации внеурочной деятельности:**

- коррекционно-развивающие курсы;
- учебные курсы и факультативы;
- художественные, музыкальные и спортивные студии;
- соревновательные мероприятия, дискуссионные клубы, секции, экскурсии, мини-исследования;
- общественно полезные практики и другие.

К участию во внеурочной деятельности могут привлекаться организации дополнительного образования, культуры и спорта. В этом случае внеурочная деятельность может проходить не только в помещении образовательной организации, но и на территории другого учреждения (организации), участвующего во внеурочной деятельности (спортивный комплекс, музей, театр и другие).

Внеурочная деятельность тесно связана с дополнительным образованием детей в части создания условий для развития творческих интересов детей, включения их в художественную, техническую, спортивную и другую деятельность. Объединение усилий внеурочной деятельности и дополнительного образования строится на использовании единых форм организации.

При организации внеурочной деятельности непосредственно в образовательной организации в этой работе могут принимать участие все педагогически работники данной организации (учителя начальной школы, учителя-предметники, социальные педагоги, педагоги-психологи, учителя-дефектологи, логопеды, воспитатели, библиотекарь и другие).

Координирующую роль в организации внеурочной деятельности выполняет, как правило, педагогический работник, преподающий на уровне начального общего образования, заместитель директора по учебно-воспитательной работе.

**Общий объем внеурочной деятельности не превышает 10 часов в неделю.**

Во внеурочную область федерального учебного плана включаются **коррекционно-развивающие занятия по программе коррекционной работы в объеме 5 часов в неделю на одного обучающегося** (пункт 3.4.16. Санитарно-эпидемиологических требований).

Один час в неделю отводится на внеурочное занятие **«Разговоры о важном»**.

Внеурочные занятия «Разговоры о важном» направлены на развитие ценностного отношения обучающихся к своей родине - России, населяющим ее людям, ее уникальной истории, богатой природе и великой культуре. Внеурочные занятия «Разговоры о важном» направлены на формирование соответствующей внутренней позиции личности обучающегося, необходимой ему для конструктивного и ответственного поведения в обществе.

Основной формат внеурочных занятий «Разговоры о важном» - разговор и (или) беседа с обучающимися. Основные темы занятий связаны с важнейшими аспектами жизни человека в современной России: знанием родной истории и пониманием сложностей современного мира, техническим прогрессом и сохранением природы, ориентацией в мировой художественной культуре и повседневной культуре поведения, доброжелательным отношением к окружающим и ответственным отношением к собственным поступкам.

**Направления и цели внеурочной деятельности**

1. **Коррекционно-развивающая работа** направлена на удовлетворение особых образовательных потребностей обучающихся сЗПР, развитие их жизненных компетенций. Цель: психолого-педагогическая помощь обучающимся с ЗПР в освоении АОП НОО, в коррекции недостатков в общем и слухоречевом развитии, в их социальной адаптации. Форма организации: коррекционно-развивающие занятия.

2. **Спортивно-оздоровительная деятельность** направлена на физическое развитие школьника, углубление знаний об организации жизни и деятельности с учетом соблюдения правил здорового безопасного образа жизни.

3. **Проектно-исследовательская деятельность** организуется с целью изучения учебных предметов в процессе совместной деятельности по выполнению проектов.

4. **Коммуникативная деятельность** направлена на совершенствование функциональной коммуникативной грамотности, культуры диалогического общения и словесного творчества.

5. **Художественно-эстетическая творческая деятельность** организуется как система разнообразных творческих мастерских по развитию художественного творчества, способности к импровизации, драматизации, выразительному чтению, а также становлению умений участвовать в театрализованной деятельности.

6. **Информационно-просветительская деятельность** предполагает учебные курсы и занятия знаниями родной истории, истории родного края, пониманием сложностей современного мира, техническим прогрессом, сохранением природы, а также формирование представлений младших школьников о разнообразных современных информационных средствах и навыках выполнения разных видов работ на компьютере.

7. **Познавательная (интеллектуальная) деятельность** — система интеллектуальных соревновательных мероприятий, занятия по развитию функциональной грамотности, углубленному изучению отдельных предметов, занятия, которые призваны развивать общую культуру и эрудицию обучающегося, его познавательные интересы и способности к самообразованию, включает систему занятий в зоне ближайшего развития, когда учитель непосредственно помогает обучающемуся преодолеть трудности, возникшие при изучении разных предметов.

8. **Социокультурная деятельность** — занятия по развитию общекультурного уровня обучающихся, развитию социальных умений, формирование знаний о разнообразии мира профессий, истории родного края (краеведение).

При разработке рабочих программ внеурочной деятельности по каждому направлению учитывается уровень планируемых результатов:

Уровень	Особенности возрастной категории	Действия педагога
1 уровень (1 класс) Приобретение школьником социальных знаний	Восприимчивость к новому социальному знанию, стремление понять новую школьную реальность	Педагог должен поддерживать стремление ребенка к новому социальному знанию, создать условия для самого воспитанника в формировании его личности, включение его в деятельность по самовоспитанию (самоизменению).
2 уровень (2-3 класс) Получение школьником опыта переживания и позитивного отношения к базовым ценностям общества	Во втором и третьем классе, как правило, набирает силу процесс развития детского коллектива, резко активизируется межличностное взаимодействие младших школьников друг с другом	Создание педагогом воспитательной среды, в которой ребенок способен осознать, что его поступки, во-первых, не должны разрушать его самого и включающую его систему (семью, коллектив, общество в целом), а во-вторых, должны привести к исключению его из этой системы.
3 уровень (4 класс) Получение школьником опыта самостоятельного	Потребность в самореализации, в общественном признании, в желаниях проявить и реализовать свои потенциальные	Создание к четвертому классу для младшего школьника реальной возможности выхода в пространство общественного

<p>я. общественног действии</p>	<p>возможности, готовность приобрести для этого новые необходимые личностные качества и способности</p>	<p>действий, е. достижения треть-его уровня воспитательных результатов. Такой выход для ученика начальной школы должен быть обязательно оформлен как выход в дружественную среду. Свойственные современной социальной ситуации конфликтность и неопределенность должны быть в известной степени ограничены. Однако для запуска и осуществления процессов самовоспитания необходимо, прежде всего, сформировать у ребенка мотивацию к изменению себя и приобретение необходимых новых внутренних качеств. Без решения этой проблемы ученик попросту окажется вне пространства деятельности по самовоспитанию, и все усилия педагога будут тщетны.</p>
---------------------------------	---	--

#### Планируемые результаты реализации внеурочной деятельности

Реализация внеурочной деятельности направлена на достижение планируемых результатов освоения основной общеобразовательной программы начального общего образования МБОУ СОШ № 48 личностных, метапредметных.

#### Личностные результаты —

готовность и способность обучающихся к саморазвитию, сформированность мотивации к учению и познанию, ценностно-смысловые установки выпускников начальной школы, отражающие их индивидуально-личностные позиции, социальные компетентности, личностные качества; сформированность основ российской, гражданской идентичности;

Метапредметные результаты — освоенные обучающимися универсальные учебные действия (познавательные, регулятивные и коммуникативные).

Планируемые результаты по каждому направлению внеурочной деятельности и форма оценки их достижения конкретизируются в рабочих программах курсов внеурочной деятельности.

#### Эффекты реализации внеурочной деятельности:

- увеличение числа детей, охваченных организованным досугом;
- воспитание уважительного отношения к своему городу, школе, краю, чувства гордости, что я — гражданин России;
- воспитание у детей толерантности, навыков здорового образа жизни;
- формирование чувства гражданственности и патриотизма, в конечном счете, основной цели программы — достижение учащимися необходимого для жизни в обществе социального опыта и формирование в них принимаемой обществом системы ценностей.

#### Материально-техническое обеспечение

Для реализации плана внеурочной деятельности используются учебные кабинеты, компьютерный класс, библиотека, спортивный зал.

### КАЛЕНДАРНЫЙ ПЛАН ВОСПИТАТЕЛЬНОЙ РАБОТЫ

Календарный план воспитательной работы соответствует календарному плану воспитательной работы ООПНОО МБОУ СОШ № 48.

Календарный план воспитательной работы МБОУ СОШ № 48 (далее — план воспитательной работы) соответствует требованиям ФГОСНОО обучающихся с ОВЗ и ФАОП.

План воспитательной работы разработан на основе федерального календарного плана воспитательной работы ФАОПНОО для обучающихся с ОВЗ.

Календарный план воспитательной работы отражает: содержания дел, событий, мероприятий; участвующих классов или иных групп обучающихся; сроков, в том числе сроков подготовки; ответственных лиц.

План обновляется ежегодно на начало очередного учебного года.

При разработке плана учитываются: индивидуальные планы классных руководителей; рабочие программы учителей по изучаемым в образовательной организации учебным предметам, курсам, модулям; план, рабочие программы учебных курсов, занятий внеурочной деятельности; планы органов самоуправления в образовательной организации, ученического самоуправления, взаимодействия с социальными партнерами согласно договорам, соглашениям с ними; планы работы психологической службы или педагога-психолога, социальных педагогов и другая документация, которая должна соответствовать содержанию плана.

**Перечень основных государственных и народных праздников, памятных дат в федеральном календарном плане воспитательной работы**

**Сентябрь:**

1 сентября: День знаний;

3 сентября: День окончания Второй мировой войны, День солидарности в борьбе с терроризмом;

8 сентября: Международный день распространения грамотности.

**Октябрь:**

1 октября: Международный день пожилых людей; Международный день музыки;

4 октября: День защиты животных; 5 октября: День учителя;

25 октября: Международный день школьных библиотек; Третье воскресенье октября: День отца.

**Ноябрь:**

4 ноября: День народного единства;

8 ноября: День памяти погибших при исполнении служебных обязанностей сотрудников органов внутренних дел России;

Последнее воскресенье ноября: День Матери;

30 ноября: День Государственного герба Российской Федерации.

**Декабрь:**

3 декабря: День неизвестного солдата; Международный день инвалидов; 5 декабря: День добровольца (волонтера) в России;

9 декабря: День Героев Отечества;

12 декабря: День Конституции Российской Федерации.

**Январь:**

25 января: День российского студенчества;

27 января: День снятия блокады Ленинграда, День освобождения Красной армией крупнейшего «лагеря смерти» Аушвиц-Биркенау (Освенцима) - День памяти жертв Холокоста.

**Февраль:**

2 февраля: День разгрома советскими войсками немецко-фашистских войск в Сталинградской битве;

8 февраля: День российской науки;

15 февраля: День памяти героев, исполнивших служебный долг за пределами Отечества;

21 февраля: Международный день родного языка; 23 февраля: День защитника Отечества.

**Март:**

8 марта: Международный женский день;

18 марта: День воссоединения Крыма с Россией; 27 марта: Всемирный день театра.

**Апрель:**

12 апреля: День космонавтики.

**Май:**

1 мая: Праздник Весны и Труда; 9 мая: День Победы;

19 мая: День детских общественных организаций России; 24 мая: День славянской письменности и культуры.

**Июнь:**

1 июня: День защиты детей;

6 июня: День русского языка; 12 июня: День России;

22 июня: День памяти и скорби; 27 июня: День молодежи.

**Июль:**

8 июля: День семьи, любви и верности.

**Август:**

12 августа: День физкультурника;

22 августа: День Государственного флага Российской Федерации; 27 августа: День российского кино.

Календарный план воспитательной работы реализуется в рамках урочной и внеурочной деятельности.

Наряду с федеральным календарным планом воспитательной работы в МБОУ СОШ № 48 проводятся иные мероприятия согласно рабочей программе воспитания ключевым направлениям воспитания и дополнительного образования детей.

Все мероприятия проводятся с учетом особенностей Программы, а также возрастных, физиологических и психологических особенностей обучающихся.

**ХАРАКТЕРИСТИКА УСЛОВИЙ РЕАЛИЗАЦИИ ПРОГРАММЫ**

*Система условий реализации Программы, созданная в образовательной организации, направлена на:*

- достижение обучающимися планируемых результатов освоения АОП НОО для обучающихся с ЗПР;
- развитие личности, её способностей, удовлетворение образовательных потребностей и интересов, самореализацию обучающихся, в т.ч. одарённых, через организацию урочной и внеурочной деятельности, социальных практик, включая общественно полезную деятельность, профессиональные пробы, практическую подготовку, использование возможностей организаций дополнительного образования и социальных партнёров;
- формирование функциональной грамотности обучающихся (способность решать учебные задачи и жизненные проблемные ситуации на основе сформированных предметных, метапредметных и универсальных способов деятельности), включающей овладение ключевыми навыками, составляющими основу дальнейшего успешного образования и ориентацию в мире профессий;
- формирование социокультурных и духовно-нравственных ценностей обучающихся, основ гражданской ответственности, российской гражданской идентичности;
- индивидуализацию процесса образования посредством проектирования и реализации индивидуальных учебных планов, обеспечения эффективной самостоятельной работы обучающихся с поддержкой педагогических работников;
- участие обучающихся, родителей (законных представителей) несовершеннолетних обучающихся и педагогических работников в проектировании и развитии программы начального общего образования и условий её реализации, учитывающих особенности развития и возможности обучающихся;
- включение обучающихся в процессы преобразования социальной среды (класса, школы), формирования у них лидерских качеств, опыта социальной деятельности, реализации социальных проектов и программ при поддержке педагогических работников;
- формирование у обучающихся первичного опыта самостоятельной образовательной, общественной, проектной, учебно-исследовательской, спортивно-оздоровительной и творческой деятельности;
- формирование у обучающихся экологической грамотности, навыков здорового и безопасного для человека и окружающей его среды образа жизни;
- использование в образовательной деятельности современных образовательных технологий, направленных в т.ч. на воспитание обучающихся и развитие различных форм наставничества;
- обновление содержания программы, методик и технологий её реализации в соответствии с динамикой развития системы образования, запросов обучающихся, родителей (законных представителей) несовершеннолетних обучающихся с учётом национальных и культурных особенностей субъекта Российской Федерации;
- эффективное использование профессионального и творческого потенциала педагогических и руководящих работников организации, повышения их профессиональной, коммуникативной, информационной и правовой компетентности;
- эффективное управление организацией с использованием ИКТ, современных механизмов финансирования реализации программ начального общего образования.

При реализации АОП НОО для обучающихся с ЗПР в рамках сетевого взаимодействия используются ресурсы иных организаций, направленные на обеспечение качества условий реализации образовательной деятельности.

#### **Материально-технические условия реализации Программы**

Материально-техническая база образовательной организации обеспечивает:

- 1) возможность достижения обучающимися результатов освоения программы начального общего образования;
- 2) безопасность и комфортность организации учебного процесса;
- 3) соблюдение санитарно-эпидемиологических правил и гигиенических нормативов;
- 4) возможность для беспрепятственного доступа детей-инвалидов и обучающихся с ограниченными возможностями здоровья к объектам инфраструктуры организации.

В образовательной организации разработаны и закреплены локальными актами перечни оснащения и оборудования, обеспечивающие учебный процесс. Критериями и источниками оценки материально-технических условий образовательной деятельности являются требования ФГОС НОО, лицензионные требования и условия Положения о лицензировании образовательной деятельности, утверждённого постановлением Правительства Российской Федерации от 28 октября 2013 г. № 966, а также соответствующие приказы и методические рекомендации, в том числе:

1) СП 2.4.3648-20 «Санитарно-эпидемиологические требования к организациям воспитания и обучения, отдыха и оздоровления детей и молодёжи», утверждённые постановлением Главного санитарного врача Российской Федерации № 2 от 28 сентября 2020 г.;

2) СанПиН 1.2.3685-21 «Гигиенические нормативы и требования к обеспечению безопасности и (или) безвредности для человека факторов среды обитания», утверждённые постановлением Главного санитарного врача Российской Федерации № 2 от 28 января 2021 г.

3) перечень учебников, допущенных к использованию при реализации имеющих государственную аккредитацию образовательных программ начального общего, основного общего, среднего общего образования (в соответствии с действующим Приказом Министерства просвещения РФ);

4) Приказ Министерства просвещения Российской Федерации от 03.09.2019 г. № 465 «Об утверждении перечня средств обучения и воспитания, необходимых для реализации образовательных программ начального общего, основного общего и среднего общего образования, соответствующих современным условиям обучения, необходимого при оснащении общеобразовательных организаций в целях реализации мероприятий по содействию созданию в субъектах Российской Федерации (исходя из прогнозируемой потребности) новых мест в общеобразовательных организациях, критериев его формирования и требований к функциональному оснащению, а также норматива стоимости оснащения одного места обучающегося указанными средствами обучения и воспитания» (зарегистрирован 25.12.2019 № 56982);

5) аналогичные перечни, утверждённые региональными нормативными актами и локальными актами образовательной организации, разработанные с учётом особенностей реализации основной образовательной программы в образовательной организации;

6) Федеральный закон от 29 декабря 2010 г. № 436-ФЗ «О защите детей от информации, причиняющей вред их здоровью и развитию» (Собрание законодательства Российской Федерации, 2011, №1, ст. 48; 2021, №15, ст. 2432);

7) Федеральный закон от 27 июля 2006 г. № 152-ФЗ «О персональных данных» (Собрание законодательства Российской Федерации, 2006, №31, ст. 3451; 2021, №1, ст. 58).

В МБОУ СОШ № 48 для реализации АООПНО имеются в наличии:

- ✓ общеучебные кабинеты;
- ✓ актов зал;
- ✓ библиотека с рабочими зонами: книгохранилище и читальный зал;
- ✓ помещение для питания обучающихся и педагогических работников, а так же помещение для хранения и приготовления пищи;
- ✓ административные и иные помещения;
- ✓ медицинский кабинет;
- ✓ гардеробные, санузлы;
- ✓ пришкольный участок.

Все помещения обеспечены оборудованием для реализации основной образовательной программы начального общего образования. Состав комплекта средств обучения объединяет как современные средства обучения на базе цифровых технологий, так и традиционные - средства наглядности (печатные материалы, натуральные объекты, модели), а также лабораторное оборудование, приборы и инструменты для проведения натуральных экспериментов и исследований, расходные материалы канцелярски принадлежности.

Комплектование классов учебных кабинетов формируется с учётом:

- 1) возрастных и индивидуальных психологических особенностей обучающихся;
- 2) ориентации на достижение личностных, метапредметных и предметных результатов обучения;
- 3) необходимости и достаточности;
- 4) универсальности, возможности применения одних и тех же средств обучения для решения комплекса задач.

Освещённость и воздушно-тепловой режим, расположение и размеры рабочих, учебных зон и зон для индивидуальных занятий, обеспечивают возможность безопасной и комфортной организации всех видов учебной и внеурочной деятельности для всех участников образовательной деятельности.

Регулярно осуществляются санитарно-противоэпидемические мероприятия: контроль за санитарным состоянием помещений, контроль за организацией режима дня школьников, за проведением медицинских осмотров сотрудников, пищеблока, ежедневное проведение бракеража готовой пищи с отметкой в бракеражном журнале, своевременное проведение изоляции больных детей из класса, проведение осмотра контактных детей.

С целью создания широкого, постоянного и устойчивого доступа всех участников образовательных отношений к любой информации, связанной с реализацией основной образовательной программы, достижением планируемых результатов, организацией образовательной деятельности, обеспечивается функционирование школьного сервера, школьного сайта, локальной сети и внешней сети.

#### **Учебно-методические условия реализации Программы**

В соответствии с требованиями ФГОСНОО реализация программы начального общего образования обеспечивается с современной информационно-образовательной средой.

Под **информационно-образовательной средой (ИОС)** образовательной организации понимается открытая педагогическая система, включающая различные информационные образовательные ресурсы, современные информационно-коммуникационные технологии, способствующие реализации требований ФГОС.

#### **Основными компонентами ИОС являются:**

1) учебно-методические комплекты по всем учебным предметам на языках обучения, определённых учредителем образовательной организации;

2) учебно-наглядные пособия (средства наатурного фонда, печатные средства надлежащего качества демонстрационные и раздаточные, экранно-звуковые средства, мультимедийные средства);

3) фонд дополнительной литературы (детская художественная и научно-

популярная литература, справочно-библиографические и периодические издания).

Образовательной организацией применяются информационно-коммуникационные технологии (ИКТ), в том числе с использованием электронных образовательных ресурсов Интернет, а также прикладные программы, поддерживающие административную деятельность и обеспечивающие дистанционное взаимодействие всех участников образовательных отношений как внутри образовательной организации, так и с другими организациями социальной сферы и органами управления.

Функционирование ИОС требует наличия в образовательной организации технических средств специального оборудования.

Образовательная организация располагает службой технической поддержки ИКТ.

#### **Информационно-коммуникационные средства технологии**

обеспечивают:

1. достижение личностных, предметных и метапредметных результатов обучения при реализации требований ФГОС НОО;
2. формирование функциональной грамотности;
3. доступ к учебным планам, рабочим программам учебных предметов, курсов внеурочной деятельности;
4. доступ к электронным образовательным источникам, указанным в рабочих программах учебных предметов, с целью поиска и получения информации (учебной и художественной литературе, коллекциям медиаресурсов на съёмных дисках, контролируемым ресурсам локальной сети и Интернет);
5. организацию учебной и внеурочной деятельности, реализация которых предусмотрена применением электронного обучения, с использованием электронных пособий (обучающих компьютерных игр, тренажёров, моделей цифровым управлением с обратной связью);
6. реализацию индивидуальных образовательных планов, осуществление самостоятельной образовательной деятельности обучающихся при поддержке педагогических работников;
7. включение обучающихся в проектно-конструкторскую и поисково-исследовательскую деятельность;
8. проведение наблюдений и опытов, в том числе с использованием специального и цифрового оборудования;
9. фиксацию и хранение информации о ходе образовательного процесса;
10. проведение массовых мероприятий, досуга с просмотром видеоматериалов, организацию театрализованных представлений, обеспеченных озвучиванием и освещением;
11. взаимодействие между участниками образовательного процесса, в том числе синхронное и (или) асинхронное взаимодействие посредством локальной сети и Интернет;
12. формирование и хранение электронного портфолио обучающегося.

Информационно-образовательная среда МБОУ СОШ № 48 обеспечивает:

- возможность использования участниками образовательного процесса ресурсов и сервисов цифровой образовательной среды;
- безопасный доступ к верифицированным образовательным ресурсам цифровой образовательной среды;
- информационно-методическую поддержку образовательной деятельности;
- информационное сопровождение проектирования обучающимися планов продолжения образования и будущего профессионального самоопределения;
- планирование образовательной деятельности и ее ресурсного обеспечения;
- мониторинг и фиксацию хода и результатов образовательной деятельности;
- мониторинг здоровья обучающихся;
- современные процедуры создания, поиска, сбора, анализа, обработки, хранения и представления информации;
- дистанционное взаимодействие всех участников образовательных отношений (обучающихся, родителей (законных представителей) несовершеннолетних обучающихся, педагогических работников, органов управления в сфере образования, общественности), в том числе в рамках дистанционного образования с соблюдением законодательства Российской Федерации.

Информационно-образовательная среда (ИОС) является открытой педагогической системой, сформированной на основе разнообразных информационных образовательных ресурсов, современных информационно-телекоммуникационных средств педагогических технологий, гарантирующих безопасность и охрану здоровья участников образовательного процесса, обеспечивающих достижение целей основного общего образования, его высокое качество, личностное развитие обучающихся.

Основными компонентами ИОС МБОУ СОШ № 48 являются:

– учебно-методические комплекты по всем учебным предметам на государственном языке Российской Федерации (языке реализации основной образовательной программы основного общего образования), из расчета не менее одного

учебника по учебному предмету обязательной части учебного плана на одного обучающегося;

- фонд дополнительной литературы (художественная научно-популярная литература, справочно-библиографические и периодические издания);
- учебно-наглядные пособия (средства натурного фонда, модели, печатные, экранно-звуковые средства, мультимедийные средства);
- информационно-образовательные ресурсы Интернета;
- информационно-телекоммуникационная инфраструктура;
- технические средства, обеспечивающие функционирование информационно-образовательной среды;
- программные инструменты, обеспечивающие функционирование информационно-образовательной среды;
- служба технической поддержки функционирования информационно-образовательной среды.

ИОСМБОУ СОШ № 48 предоставляет для участников образовательного процесса возможность:

- достижения обучающимися планируемых результатов освоения АООП НОО
- развития личности, удовлетворения познавательных интересов, самореализации обучающихся, через организацию учебной и внеурочной деятельности, социальных практик, включая общественно-полезную деятельность, профессиональной пробы, практическую подготовку, систему кружков, клубов, секций, студий с использованием возможностей организаций дополнительного образования, культуры и спорта, профессиональных образовательных организаций и социальных партнеров в профессионально-производственном окружении;
- формирования функциональной грамотности обучающихся, включающей овладение ключевыми компетенциями, составляющими основу дальнейшего успешного образования и ориентации в мире профессий;
- формирования социокультурных и духовно-нравственных ценностей обучающихся, основ их гражданственности, российской гражданской идентичности и социально-профессиональных ориентаций;
- индивидуализации процесса образования посредством проектирования и реализации индивидуальных образовательных планов обучающихся, обеспечения их эффективной самостоятельной работы при поддержке педагогических работников;
- включения обучающихся в процесс преобразования социальной среды населенного пункта, формирования у них лидерских качеств, опыта социальной деятельности, реализации социальных проектов и программ, в том числе в качестве волонтеров;
- формирования у обучающихся опыта самостоятельной образовательной и общественной деятельности;
- формирования у обучающихся экологической грамотности, навыков здорового и безопасного для человека и окружающей его среды образа жизни;
- использования в образовательной деятельности современных образовательных технологий, направленных в том числе на воспитание обучающихся;
- обновления содержания программы основного общего образования, методик и технологий ее реализации в соответствии с динамикой развития системы образования, запросов обучающихся и их родителей (законных представителей) с учетом особенностей развития субъекта Российской Федерации;
- эффективного использования профессионального и творческого потенциала педагогических и руководящих работников организации, повышения их профессиональной, коммуникативной, информационной и правовой компетентности;
- эффективного управления организацией с использованием ИКТ, современных механизмов финансирования.

С целью создания широкого, постоянного и устойчивого доступа всех участников образовательных отношений к любой информации, связанной с реализацией основной образовательной программы, достижением планируемых результатов, организацией образовательной деятельности, обеспечивается функционирование школьного сервера, школьного сайта, локальной сети и внешней сети.

Электронная информационно-образовательная среда МБОУ СОШ 48 обеспечивает:

- доступ к учебным планам, рабочим программам, электронным учебным изданиям, электронным образовательным ресурсам, указанным в рабочих программах посредством сайта МБОУ СОШ 48;
- формирование и хранение электронного портфолио обучающегося, в том числе его работ и оценок за эти работы;
- фиксацию и хранение информации о ходе образовательного процесса, результатов промежуточной аттестации и результатов освоения программы основного общего образования;
- проведение учебных занятий, процедуры оценки результатов обучения, реализация которых предусмотрена с применением электронного обучения, дистанционных образовательных технологий;
- взаимодействие между участниками образовательного процесса, в том



числесинхронныеи(или)асинхронные взаимодействияпосредствомИнтернета.

Электронная информационно-образовательная среда позволяет обучающимсяосуществить:

- поиск и получение информации в локальной сети организации и Глобальнойсети
- Интернетевсоответствиисучебнойзадачей;
- обработку информации для выступления с аудио-, видео- и графическим сопровождением;
- размещение продуктов познавательной, исследовательской и творческой деятельности в сети образовательной организации и Интернете;
- выпуск школьныхпечатных изданий;
- участие в массовых мероприятиях (конференциях, собраниях, представлениях,праздниках), обеспеченных озвучиванием, освещением и мультимедиа сопровождением.

В случае реализации программы основного общего образования, в том числеадаптированной с применением электронного обучения, дистанционных образовательных технологий, каждый обучающийся в течение всего периода обученияобеспечен индивидуальным неограниченным доступом к электронной информационно-образовательной среде организации из любой точки, в которой имеетсядоступ к информационно-телекоммуникационной Сети как на территории организации, такивнеее.

Функционирование электронной информационно-образовательной среды требует соответствующих средств ИКТ и квалификации работников, ее использующих иподдерживающих.

Функционирование электронной информационно-образовательной среды соответствуетзаконодательствуРоссийскойФедерации.

Характеристикаинформационно-образовательнойсреды

п/п	№	КомпонентыИОС	НаличиекомпонентовИОС
	1	Учебники по всем учебным предметам на языкахобучения, определённых учредителем образовательнойорганизации	вналичии
	2	Учебно-наглядные пособия	вналичии
	3	Техническиесредства, обеспечивающиефункционированиеИОС	вналичии
	4	Программные инструменты,обеспечивающиефункционирование ИОС	вналичии
	5	Службатехнической поддержки	вналичии
	6	Информационно-телекоммуникационная инфраструктура	вналичии

7	Технические средства, обеспечивающие функционирование информационно-образовательной среды	в наличии
8	Программные инструменты, обеспечивающие функционирование информационно-образовательной среды	в наличии
9	Служба технической поддержки функционирования информационно-образовательной среды	в наличии

При работе в ИОС в МБОУ СОШ № 48 соблюдаются правила информационной безопасности при осуществлении коммуникации в школьных сообществах и мессенджерах, поиске, анализе и использовании информации в соответствии с учебной задачей, предоставлении персональных данных пользователей локальной сети и Интернета.

Образовательной организацией определяются необходимые меры и сроки по формированию компонентов ИОС для реализации принятых адаптированных рабочих программ начального общего образования в соответствии с требованиями ФГОСНОО для детей с ОВЗ.

Перечень информационных ресурсов, используемых в образовательной деятельности:

1. Российская электронная школа. Большой набор ресурсов для обучения (конспекты, видеолекции, упражнения и тренировочные занятия, методические материалы для учителя. Материалы можно смотреть без регистрации. <https://resh.edu.ru/>

2. «Учи.ру» - интерактивные курсы по основным предметам и подготовке к проверочным работам, а также тематические вебинары по дистанционному обучению. Методика платформы помогает отработать ошибки учеников, выстраивает индивидуальную образовательную траекторию. <https://uchi.ru/>

3. «Яндекс.Учебник» - более 45 тыс. заданий разного уровня сложности для школьников 1–5-х классов. В числе возможностей «Яндекс. Учебника» – автоматическая проверка ответов и мгновенная обратная связь для обучающихся. <https://education.yandex.ru/home/>

4. Мобильное электронное образование – разнообразные форматы материалов (текст, мультимедиа, интерактивные ресурсы). Разработаны онлайн-курсы для обучающихся 1–11 классов. Предусмотрена система видеоконференций и мессенджер. <https://mob-edu.ru/>

5. Фоксфорд - онлайн-школа для обучающихся 1–11 классов, помогающая в подготовке к олимпиадам. Для учителей проводятся курсы повышения квалификации и профессиональной переподготовки, а для родителей – открытые занятия о воспитании и развитии детей <https://foxford.ru/about>

6. Издательство «Просвещение» - бесплатный доступ к электронным версиям учебно-методических комплексов, входящих в Федеральный перечень. Для работы с учебниками не потребуется подключения к интернету. Информационный ресурс располагается по адресу <https://media.prosv.ru/>

7. «Академкнига/Учебник» - on-line библиотека учебной литературы сайт <http://akademkniga.ru>

8. Издательство «Русское слово» - доступ к электронным формам учебников из Федерального перечня, к рабочим тетрадям, методическим пособиям, интерактивным тренажёрам, а также сторонним ресурсам и авторским работкам педагогов. <https://русское-слово.рф/>.

### Психолого-педагогические условия реализации Программы

Психолого-педагогические условия, созданные в образовательной организации, обеспечивают исполнение требований ФГОСНОО к психолого-педагогическим условиям реализации основной образовательной программы начального общего образования, в частности:

1) обеспечивают преемственность содержания и форм организации образовательной деятельности при реализации образовательных программ начального, основного и среднего общего образования;

2) способствуют социально-психологической адаптации обучающихся к условиям образовательной организации с учётом специфики их возрастного психофизиологического развития, включая особенности адаптации к социальной среде;

3) способствуют формированию и развитию психолого-педагогической компетентности работников

образовательной организации и родителей (законных представителей) несовершеннолетних обучающихся; 4) обеспечивают профилактику формирования у обучающихся девиантных форм поведения, агрессии и повышенной тревожности.

В образовательной организации психолого-педагогическое сопровождение реализации программы осуществляется квалифицированными специалистами: педагогом-психологом; учителем-логопедом; учителем-дефектологом; тьюторами; ассистентами; социальным педагогом.

В процессе реализации основной образовательной программы начального общего образования образовательной организацией обеспечивается психолого-педагогическое сопровождение участников образовательных отношений посредством системной деятельности и отдельных мероприятий, обеспечивающих:

- 1) формирование и развитие психолого-педагогической компетентности всех участников образовательных отношений;
- 2) сохранение и укрепление психологического благополучия и психического здоровья обучающихся;
- 3) поддержка и сопровождение детско-родительских отношений;
- 4) формирование ценности здоровья и безопасного образа жизни;
- 5) дифференциация и индивидуализация обучения и воспитания с учётом особенностей когнитивного и эмоционального развития обучающихся;
- 6) мониторинг возможностей и способностей обучающихся, выявление, поддержка и сопровождение одарённых детей;
- 7) создание условий для последующего профессионального самоопределения;
- 8) формирование коммуникативных навыков в разновозрастной среде и среде сверстников;
- 9) поддержка детских объединений, ученического самоуправления;
- 10) формирование психологической культуры поведения в информационной среде;
- 11) развитие психологической культуры в области использования ИКТ.

В процессе реализации основной образовательной программы осуществляется индивидуальное психолого-педагогическое сопровождение всех участников образовательных отношений, в том числе (указать при наличии):

обучающихся, испытывающих трудности в освоении программы основного общего образования, развитии и социальной адаптации; обучающихся, проявляющих индивидуальные способности, и одарённых; педагогических, учебно-вспомогательных и иных работников школы, обеспечивающих реализацию программы начального общего образования;

родителей (законных представителей) несовершеннолетних обучающихся. Психолого-педагогическая поддержка участников образовательных отношений реализуется диверсифицировано, на уровне образовательной организации, классов, групп, а также на индивидуальном уровне.

В процессе реализации основной образовательной программы используются такие формы психолого-педагогического сопровождения, как:

<sup>1)</sup> диагностика, направленная на определение особенностей статуса обучающегося, которая может проводиться на этапе перехода обучающегося на следующий уровень образования и в конце каждого учебного года (*краткое описание диагностических процедур, методик, графика проведения — при наличии*);

<sup>2)</sup> консультирование педагогов и родителей (законных представителей), которое осуществляется педагогическим работником и психологом с учётом результатов диагностики, а также администрацией образовательной организации (*расписание консультаций и сотрудников, уполномоченных их проводить*);

<sup>3)</sup> профилактика, экспертиза, развивающая работа, просвещение, коррекционная работа, осуществляемая в течение всего учебного времени.

#### **Кадровые условия реализации Программы**

Обучение и воспитание осуществляют учителя: начальной школы, музыки, физической культуры, иностранного языка.

В коллективе педагогов налажена атмосфера сотрудничества, взаимопомощи, поддержки: совместная разработка планирования, проведение семинаров, подготовка и проведение олимпиад, мероприятий по воспитательной работе, утренняя зарядка, нетрадиционные формы работы как в форме посещения уроков в этом учебном году, не стала менее востребованной и применяемой. С приходом молодых специалистов работает система наставничества.

#### **Повышение квалификации педагогов**

Одним из требований Образования является прохождение 1 раз в 3 года курсовой переподготовки. Согласно Закону

Образовательные процессы совершенствования и обновления системы образования требуют от педагогов и руководителей непрерывного профессионального роста. Курсовая подготовка, являясь одной из форм повышения квалификации, оказывает неоценимую помощь в профессиональном становлении и развитии учителей.

**Задачи:** мотивировать учителей на непрерывное повышение педагогического мастерства; обеспечить выполнение плана повышения квалификации через курсы повышения квалификации.

**Организация системы повышения квалификации педагогических кадров** Основной целью повышения квалификации является формирование у педагогов устойчивого интереса к повышению профессиональной компетентности, навыков системной рефлексии результатов педагогической деятельности, личностного развития, качества предоставляемых образовательных услуг, повышение личностного и профессионального статуса учителя.

#### **Задачи повышения квалификации:**

- выявление приоритетов деятельности каждого работника и создание благоприятных условий для развития педагогических, менеджерских, технологических или личностных компетентностей;
- стимулирование активной деятельности в рамках реализации инновационных проектов школы и проектов модернизации образования различных уровней;
- освоение всеми работниками ИКТ до уровня свободного использования в качестве средства информационного обмена, учета получаемых результатов образовательной деятельности и профессионального роста.

#### **-внутриОО:**

Повышение квалификации в школе организуется на следующих уровнях:

**-самообразование** – подготовка докладов для конференций, педагогических чтений, подготовка вопросов педагогических советов, публикация методических материалов, участие в методических неделях по предмету (открытые уроки, внеурочные мероприятия), участие в профессиональных конкурсах, обучение в магистратуре;

- **опыт административно-управленческой деятельности**- участие в мероприятиях Программы развития школы (в соответствии с ежегодным планом работы), в мероприятиях муниципального и регионального уровней, а также в рамках дистанционных форм участия в педагогических и ученических проектах различных уровней;

- **опыт менеджерской деятельности** – самостоятельная разработка и организация проектов школьного уровня – дней здоровья и развивающих занятий, собраний родительской, ученической и педагогической общественности, ученической конференции, профильных летних лагерей, международных проектов.

Каждая из форм участия предполагает творческую свободу учителей, право выбора формы участия, работников по вышеуказанным направлениям.

Самообразование осуществляется в форме изучения теории, методик, нормативных документов, написание статей, подготовки докладов и выступлений, конкурсных материалов. Деятельность по самообразованию координируется в рамках предметных объединений, администрации и является обязательной для педагогических управленческих работников школы.

Участие в мероприятиях Программы развития школы и ключевых мероприятиях каждого учебного года проходит индивидуально или в составе творческих групп. Разработка определенного мероприятия проходит под руководством руководителя соответствующего мероприятия.

#### **-внеОО:**

Повышение квалификации работников школы вне школы осуществляется в предусмотренном нормативными документами порядке:

-плановое повышение квалификации- создана информационная база по прохождению курсов ПК, ежегодно утверждается план, издаются приказы, педагогам обеспечивается возможность обучения на курсах ПК;

-повышение квалификации по вопросам преподавания в условиях ФГОС;

-профессиональная переподготовка управленческих работников по специальности «Государственное муниципальное управление».

В ходе реализации основной образовательной программы предполагается оценка качества и результативности деятельности педагогических работников с целью коррекции их деятельности, а также определения стимулирующей части фонда оплаты труда.

Ожидаемый результат повышения квалификации — профессиональная готовность работников образования к реализации ФГОС начального общего образования:

1) обеспечение оптимального вхождения работников образования в систему ценностей современного образования;

2) освоение системы требований к структуре основной образовательной программы, результатам её освоения и условиям реализации, а также системы оценки итогов образовательной деятельности обучающихся;

3) овладение учебно-методическими и информационно-методическими ресурсами, необходимыми для успешного решения задач ФГОС начального общего образования.

Одним из важнейших механизмов обеспечения необходимого квалификационного уровня педагогических работников, участвующих в разработке и реализации основной образовательной программы начального общего образования, является система методической работы, обеспечивающая сопровождение деятельности педагогов на всех этапах реализации требований ФГОС начального общего образования.

Актуальные вопросы реализации программы начального общего образования рассматриваются методическими объединениями, действующими в образовательной организации, а также методическими и учебно-методическими объединениями в сфере общего образования, действующими на муниципальном и региональном уровнях.

В МБОУ СОШ № 48 есть система методической работы, обеспечивающей сопровождение деятельности педагогов на всех этапах реализации требований ФГОС НОО. Для организации методической рабо

ты используется схема: мероприятие, ответственные, форма подведения итогов, анализ и использование результатов на уроках и во внеурочной работе. Методическая работа более детально планируется на учебный год и утверждается педагогическим советом образовательной организации.

#### **Финансовые условия реализации Программы**

Финансовое обеспечение реализации образовательной программы начального общего образования опирается на исполнение расходных обязательств, обеспечивающих государственные гарантии права на получение общедоступного и бесплатного начального общего образования. Объём действующих расходных обязательств отражается в Муниципальном задании образовательной организации.

Муниципальное задание устанавливает показатели, характеризующие качество и (или) объём (содержание) муниципальной услуги (работы), а также порядок её оказания (выполнения).

Финансовое обеспечение реализации образовательной программы начального общего образования учреждения осуществляется исходя из расходных обязательств на основе муниципального задания по оказанию муниципальных образовательных услуг.

Обеспечение государственных гарантий реализации прав на получение общедоступного и бесплатного начального общего образования в общеобразовательных организациях осуществляется в соответствии с нормативами, определяемыми органами государственной власти субъектов Российской Федерации.

