
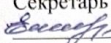




Согласовано на заседании
Управляющего Совета
МБОУ СОШ №48 г.Белгорода
(протокол № 5 от 13.08.2024г.)

Председатель
 Сотникова Н.А.

Секретарь
 Епишева О.В.

Принято на заседании
педагогического совета МБОУ
СОШ №48 г.Белгорода
(протокол 13 от 15.08.2024г.)

Председатель педсовета
 Фатьянова Е.А.

Секретарь
 Власенко М.Ю.



АДАптиРОВАННАЯ ОСНОВНАЯ ОБРАЗОВАТЕЛЬНАЯ ПРОГРАММА НАЧАЛЬНОГО ОБЩЕГО ОБРАЗОВАНИЯ

**Для обучающихся с расстройствами
аутистического спектра (вариант 8.3)**

МБОУ СОШ №48
г.Белгорода

Нормативный срок освоения – 6 лет

2024

АДАптированная основная общеобразовательная программа основного общего образования обучающихся с РАС

Общие положения

АООП НОО для обучающихся с РАС (вариант 8.3) предназначена для организации деятельности МБОУ СОШ № 48 по реализации требований [ФГОС](#) начального общего образования обучающихся с ОВЗ, предъявляемых к данному уровню общего образования.

Содержание АООП НОО для обучающихся с РАС представлено учебно-методической документацией (учебные планы, календарный учебный график, федеральные рабочие программы учебных предметов, рабочие программы учебных предметов, курсов, дисциплин (модулей), иных компонентов, рабочая программа воспитания, календарный план воспитательной работы), определяющей единые для Российской Федерации базовые объем и содержание образования обучающихся с РАС, получающих начальное общее образование, планируемые результаты освоения образовательной программы с учетом особенностей психофизического развития данной группы обучающихся.

АООП НОО для обучающихся с РАС разработана на основе [ФГОС](#) НОО обучающихся с ОВЗ, ФАОП НОО, ООП НОО МБОУ СОШ № 48. Содержание и планируемые результаты в разработанной АООП НОО не ниже содержания и планируемых результатов, представленных в соответствующих разделах данной ФАОП НОО.

АООП НОО для обучающихся с РАС, имеющих инвалидность, дополняется ИПРА в части создания специальных условий получения образования.

Определение вариантов АООП НОО для обучающихся с РАС осуществляется на основе рекомендаций ПМПК, сформулированных по результатам его комплексного психолого-педагогического обследования, с учетом ИПРА.

Пояснительная записка.

Цели реализации.

Цель реализации АООП НОО: обеспечение выполнения требований [ФГОС](#) начального общего образования обучающихся с РАС посредством создания условий для максимального удовлетворения особых образовательных потребностей обучающихся с РАС с легкой умственной отсталостью, обеспечивающих усвоение ими социального и культурного опыта.

Достижение поставленной цели предусматривает решение следующих основных задач:

формирование общей культуры, духовно-нравственного развития, воспитания обучающихся с РАС с легкой умственной отсталостью, сохранение и укрепление их здоровья;

личностное и интеллектуальное развитие обучающихся с РАС с легкой умственной отсталостью;

удовлетворение особых образовательных потребностей, имеющих место у обучающихся с РАС с легкой умственной отсталостью;

создание условий, обеспечивающих обучающимся с РАС с легкой умственной отсталостью достижение планируемых результатов по освоению учебных предметов, курсов коррекционно-развивающей области;

минимизация негативного влияния особенностей познавательной деятельности данной группы обучающихся для освоения ими АООП НОО для обучающихся с РАС с легкой умственной отсталостью;

оптимизация процессов социальной адаптации и интеграции;

выявление и развитие способностей обучающихся с РАС с легкой умственной отсталостью с учетом их индивидуальности, самобытности, уникальности через систему клубов, секций, студий и кружков (включая организационные формы на основе сетевого взаимодействия, в том числе со сверстниками с условно нормативным развитием), организацию общественно полезной деятельности;

обеспечение участия педагогических работников, родителей (законных представителей) с учетом мнения обучающихся, общественности в проектировании и развитии

внутришкольной среды.

В основу формирования АООП НОО положены следующие принципы:

- а) принципы государственной политики Российской Федерации в области образования (гуманистический характер образования, единство образовательного пространства на территории Российской Федерации, светский характер образования, общедоступность образования, адаптивность системы образования к уровням и особенностям развития и подготовки обучающихся и воспитанников);
- б) принцип учета типологических и индивидуальных образовательных потребностей обучающихся;
- в) принцип коррекционной направленности образовательного процесса;
- г) принцип развивающей направленности образовательного процесса, ориентирующий его на развитие личности обучающегося и расширение его "зоны ближайшего развития" с учетом особых образовательных потребностей;
- д) онтогенетический принцип;
- е) принцип преемственности, предполагающий при проектировании ФАОП НОО ориентировку на ФАОП основного общего образования обучающихся с ОВЗ, что обеспечивает непрерывность образования обучающихся с ОВЗ;
- ж) принцип целостности содержания образования;
- з) принцип направленности на формирование деятельности, обеспечивает возможность овладения обучающимися всеми видами доступной им предметно-практической деятельности, способами и приемами познавательной и учебной деятельности, коммуникативной деятельности и нормативным поведением;
- и) принцип переноса усвоенных знаний, умений, навыков и отношений, сформированных в условиях учебной ситуации, в различные жизненные ситуации, что обеспечит готовность обучающегося к самостоятельной ориентировке и активной деятельности в реальном мире;
- к) принцип сотрудничества с семьей;
- л) принцип здоровьесбережения: при организации образовательной деятельности не допускается использование технологий, которые могут нанести вред физическому и (или) психическому здоровью обучающихся, приоритет использования здоровьесберегающих педагогических технологий. Объем учебной нагрузки, организация учебных и внеурочных мероприятий должны соответствовать требованиям, предусмотренным санитарными правилами и нормами СанПиН 1.2.3685-21 "Гигиенические нормативы и требования к обеспечению безопасности и (или) безвредности для человека факторов среды обитания", утвержденными постановлением Главного государственного санитарного врача Российской Федерации от 28 января 2021 г. N 2 (зарегистрировано Министерством юстиции Российской Федерации 29 января 2021 г., регистрационный N 62296), действующими до 1 марта 2027 г. (далее - Гигиенические нормативы), и санитарными правилами [СП 2.4.3648-20](#) "Санитарно-эпидемиологические требования к организациям воспитания и обучения, отдыха и оздоровления детей и молодежи", утвержденными постановлением Главного государственного санитарного врача Российской Федерации от 28 сентября 2020 г. N 28 (зарегистрировано Министерством юстиции Российской Федерации 18 декабря 2020 г., регистрационный N 61573), действующими до 1 января 2027 г. (далее - Санитарно-эпидемиологические требования).

Общая характеристика.

АООП НОО для обучающихся с РАС с легкой умственной отсталостью (интеллектуальными нарушениями) (вариант 8.3) предполагает, что обучающийся с РАС, осложненными легкой умственной отсталостью, получает образование, которое по итоговым достижениям не соответствует требованиям к итоговым достижениям нормативно развивающихся сверстников на всех этапах и к моменту завершения школьного обучения; предусматривается создание условий, учитывающих его общие и особые образовательные потребности, индивидуальные особенности. В связи с особыми образовательными потребностями обучающихся с РАС и испытываемыми ими трудностями социального взаимодействия,

данный вариант АООП предполагает постепенное включение обучающихся в образовательный процесс за счет организации пропедевтического обучения в двух первых дополнительных классах и увеличения общего срока обучения в условиях начальной школы до 6 лет.

Данный вариант предполагает особое структурирование содержания обучения, в большей степени развитие у обучающихся жизненных компетенций на основе планомерного введения в более сложную социальную среду, расширения повседневного жизненного опыта, социальных контактов в доступных для них пределах.

Обязательной является организация специальных условий обучения и воспитания для реализации как общих, так и особых образовательных потребностей.

АООП разработана на основе ФГОС начального общего образования и при необходимости индивидуализируется. К АООП с учетом образовательных потребностей групп или отдельных обучающихся может быть создано несколько учебных планов, в том числе индивидуальные учебные планы.

АООП НОО для обучающихся с РАС с легкой умственной отсталостью (интеллектуальными нарушениями) (вариант 8.3) может быть реализована в разных формах: как совместно с другими обучающимися, так и в отдельных классах, группах. В МБОУ СОШ № 48 обеспечены требуемые для данного варианта и категории обучающихся условия обучения и воспитания. Одним из важнейших условий обучения и воспитания обучающегося с РАС в среде других обучающихся является готовность к эмоциональному и коммуникативному взаимодействию с ними.

Для обеспечения освоения обучающимися с РАС с легкой умственной отсталостью АООП НОО может быть реализована сетевая форма взаимодействия с использованием ресурсов как образовательных, так и иных организаций.

Определение варианта АООП для обучающегося с РАС осуществляется на основе рекомендаций ПМПК, сформулированных по результатам его комплексного обследования.

Психолого-педагогическая характеристика обучающихся с РАС.

Психолого-педагогическая характеристика обучающихся с РАС

РАС являются достаточно распространенной проблемой детского возраста и характеризуются нарушением развития коммуникации и социальных навыков. Общими являются аффективные проблемы и трудности развития активных взаимоотношений с динамично меняющейся средой, установка на сохранение постоянства в окружающем и стереотипность поведения. РАС связаны с особым системным нарушением психического развития, проявляющимся в становлении аффективно-волевой сферы, в когнитивном и личностном развитии.

Происхождение РАС накладывает отпечаток на характер и динамику нарушения психического развития, определяет сопутствующие трудности, влияет на прогноз социального развития. Вместе с тем, вне зависимости от этиологии степень нарушения (искажения) психического развития при аутизме может сильно различаться. Во многих случаях у обучающихся с РАС диагностируется легкая или умеренная умственная отсталость, вместе с тем, расстройства аутистического спектра обнаруживаются и у обучающихся, чье интеллектуальное развитие оценивается как нормальное и даже высокое. Нередки случаи, когда обучающиеся с выраженным аутизмом проявляют избирательную одаренность. В соответствии с тяжестью аутистических проблем и степенью нарушения (искажения) психического развития выделяется четыре варианта аутистического развития, различающихся целостными системными характеристиками поведения: характером избирательности во взаимодействии с окружающим, возможностями произвольной организации поведения и деятельности, возможными формами социальных контактов, способами аутостимуляции, уровнем психоречевого развития. Приводим характеристики, наиболее значимые для организации начального обучения, начиная от самых тяжелых форм к более легким:

1. Первая группа. Обучающиеся почти не имеют активной избирательности в контактах со средой и людьми, что проявляется в их полевом поведении. Они практически не реагируют на обращение и сами не пользуются ни речью, ни невербальными средствами коммуникации, их аутизм внешне проявляется как отрешенность от происходящего. Таких обучающихся можно мимолетно заинтересовать, но привлечь к развернутому взаимодействию крайне трудно. При активной попытке организации внимания и поведения такой обучающийся может сопротивляться, но как только принуждение прекращается, он успокаивается.

При столь выраженных нарушениях организации целенаправленного действия обучающиеся с огромным трудом овладевают навыками самообслуживания, так же, как и навыками коммуникации. При овладении навыками коммуникации с помощью карточек с изображениями, словами, в некоторых случаях письменной речью с помощью клавиатуры компьютера, эти обучающиеся могут показывать понимание происходящего значительно более полное, чем это ожидается окружающими. Они также могут показывать способности в решении сенсомоторных задач, в действиях с досками с вкладышами, с коробками форм, их сообразительность проявляется и в действиях с бытовыми приборами, телефонами, домашними компьютерами.

Задачами специальной работы с такими обучающимися является постепенное вовлечение их во все более развернутое взаимодействие со взрослыми, в контакты со сверстниками, выработка навыков коммуникации и социально-бытовых навыков и максимальная реализация открывающихся в этом процессе возможностей эмоционального, интеллектуального и социального развития. Реализация этих задач требует индивидуальной программы обучения, которая должна предусматривать и постепенную адаптацию такого обучающегося в группе сверстников. Следуя за ними, обучающемуся даже с наиболее выраженными проявлениями РАС легче выполнять требования взрослого. В зависимости от уровня интеллектуального развития обучающиеся этой группы могут осваивать варианты 8.3 или 8.4 образовательной программы.

2. Вторая группа. Обучающиеся имеют лишь самые простые формы активного контакта с людьми, используют стереотипные формы поведения, в том числе речевого, стремятся к скрупулезному сохранению постоянства и порядка в окружающем. Их аутистические установки более выражаются в активном негативизме (отвержении). В сравнении с первыми, эти обучающиеся значительно более активны в развитии взаимоотношений с окружением. У них складываются привычные формы жизни, и максимально выражено стремление сохранения постоянства в привычной среде: избирательность в еде, одежде, маршруте прогулок. Такие обучающиеся могут проявлять выраженный сенсорный дискомфорт, брезгливость, бояться неожиданностей, они легко фиксируют испуг и, соответственно, могут накапливать стойкие страхи. Неопределенность, неожиданный сбой в порядке происходящего, может привести к поведенческому срыву и дезадаптации.

В привычных предсказуемых условиях обучающиеся могут быть спокойны и более открыты к общению. В этих рамках они легче осваивают социально-бытовые навыки и самостоятельно используют их в привычных ситуациях. Сложившиеся навыки прочны, но они слишком жестко связаны с теми жизненными ситуациями, в которых были выработаны, и необходима специальная работа для перенесения их в новые условия. Характерна речь штампами, фразы в инфинитиве, во втором или в третьем лице, частые эхололии. В наибольшей степени обращают на себя внимание моторные и речевые стереотипные действия (особые, нефункциональные движения, повторения слов, фраз, действий - таких, как разрывание бумаги, перелистывание книги). Стереотипные действия могут быть достаточно сложными (рисунок, пение, порядковый счет, сложная математическая операция), но во всех случаях характерно воспроизведение одного и того же действия в стереотипной форме. При успешной коррекционной работе потребность в стереотипной аутостимуляции теряет свое значение, и стереотипные действия, соответственно, редуцируются.

Следует учесть, что такие обучающиеся склонны к механическому не осмысленному повторению и запоминанию информации, поэтому освоенные знания без специальной

работы не смогут ими использоваться в реальной жизни. При всех проблемах социального развития, такие обучающиеся, как правило, хотят ходить в школу; необходимо их постепенное включение в коллектив сверстников для развития гибкости поведения, возможности подражания и смягчения жестких установок сохранения постоянства в окружающем.

В зависимости от уровня интеллектуального развития, обучающиеся этой группы могут осваивать варианты 8.3 или 8.2 образовательной программы.

3. Третья группа. Для таких обучающихся с РАС характерны развернутые, достаточно сложные, но жесткие программы поведения (в том числе речевого) и стереотипные увлечения. Они стремятся к достижению, успеху, и их поведение можно назвать целенаправленным, однако, они мало способны к исследованию, гибкому диалогу с обстоятельствами, и принимают лишь те задачи, с которыми заведомо могут справиться. Их стереотипность в большей степени выражается в стремлении сохранить не постоянство окружения, а неизменность собственной программы действий; необходимость по ходу менять программу действий может спровоцировать аффективный срыв.

Такие обучающиеся способны к развернутому монологу, но не к диалогу. Их умственное развитие часто производит блестящее впечатление, что подтверждается результатами стандартизированных обследований. Они могут рано проявить интерес к отвлеченным знаниям и накопить энциклопедическую информацию по астрономии, ботанике, электротехнике, генеалогии. При блестящих знаниях в отдельных областях, связанных с их стереотипными интересами, такие обучающиеся имеют ограниченное и фрагментарное представление о реальном окружающем мире. В области социального развития такие обучающиеся демонстрируют чрезвычайную наивность и прямолинейность, непонимание подтекста и контекста происходящего. Однако, при всех трудностях, их социальная адаптация может быть значительно более успешной, чем в случаях двух предыдущих групп, в случае постоянного специального сопровождения, позволяющего им получить опыт диалогических отношений, расширить круг интересов и сформировать навыки социального поведения.

В зависимости от уровня интеллектуального развития обучающиеся этой группы могут осваивать варианты 8.1 или 8.2 образовательной программы.

4. Четвертая группа. Аутизм данной категории обучающихся выступает уже не как защитная установка, а как лежащие на поверхности трудности общения - ранимость, тормозимость в контактах и проблемы организации диалога и произвольного взаимодействия. Такие обучающиеся тревожны, для них характерно легкое возникновение чувства сенсорного дискомфорта, они готовы испугаться при нарушении привычного хода событий. Они быстро устают, могут истощаться и перевозбуждаться, имеют выраженные проблемы организации внимания, сосредоточения на речевой инструкции, ее полного понимания. Отличие их в том, что они более, чем другие, ищут помощи близких, чрезвычайно зависят от них, нуждаются в постоянной поддержке и ободрении. Такие обучающиеся часто ведут себя чересчур правильно, боятся отступить от выработанных и зафиксированных форм одобренного поведения. В этом проявляется типичная для РАС негибкость и стереотипность.

Их психическое развитие характеризуется задержкой: неловкостью крупной и мелкой моторики, трудностью усвоения навыков самообслуживания; отставанием в развитии речи, ее нечеткостью, бедностью активного словарного запаса, аграмматизмами; медлительностью интеллектуальной деятельности, недостаточностью и фрагментарностью представлений об окружающем. Педагогическое обследование часто обнаруживает состояние, пограничное между ЗПР и умственной отсталостью. Оценивая эти результаты, необходимо учитывать, что такие обучающиеся в меньшей степени используют готовые стереотипы - пытаются говорить и действовать спонтанно, вступать в речевой и действенный диалог со средой. Именно в этих попытках общаться, подражать, обучаться они и проявляют свою неловкость, быстро истощаются, что может привести к появлению моторных стереотипий. Стремление отвечать правильно мешает им учиться думать самостоятельно, проявлять инициативу. Такие

обучающиеся наивны, неловки, негибки в социальных навыках, фрагментарны в своей картине мира, затрудняются в понимании подтекста и контекста происходящего. Однако при адекватном психолого-педагогическом подходе именно они дают наибольшую динамику развития и имеют наилучший прогноз психического развития и социальной адаптации. У таких обучающихся часто проявляется парциальная одаренность, которая имеет перспективы плодотворной реализации.

В зависимости от уровня интеллектуального развития обучающиеся этой группы могут осваивать варианты 8.1 или 8.2 [ФГОС](#) начального общего образования для обучающихся ОВЗ.

Трудности и возможности обучающихся с РАС в начальной школе значительно различаются и в зависимости от того, получали ли они адекватную специальную поддержку в дошкольном возрасте. Уровень психического развития обучающегося с РАС в первые годы школьного обучения зависит не только от характера и даже степени выраженности первичных биологически обусловленных проблем, но и от социального фактора - качества предшествующего обучения и воспитания.

Широкий спектр различий обучающихся с РАС обусловлен и тем, что достаточно часто описанные выше типичные проблемы аутистического развития, серьезные сами по себе, осложняются и другими патологическими условиями. Расстройство аутистического спектра может быть частью картины разных аномалий детского развития, различных заболеваний, в том числе и процессуального характера. Среди обучающихся с РАС могут быть такие, у которых дополнительно имеются нарушения опорно-двигательного аппарата, сенсорные аномалии, иные, не связанные напрямую с расстройствами аутистического спектра, трудности речевого и умственного развития. РАС могут отмечаться у обучающихся со сложными и множественными нарушениями развития. Решение о выборе ФАОП НОО для обучающихся с РАС в подобных случаях целесообразно, если проблемы аутистического круга выходят на первый план в общей картине нарушения психического и социального развития, поскольку только смягчение аутистических установок и вовлечение обучающегося в развивающее взаимодействие открывает возможность использования в коррекционной работе методов, разработанных для других категорий обучающихся с ОВЗ, и также адекватных его индивидуальным образовательным потребностям.

Таким образом, вследствие крайней неоднородности состава обучающихся с РАС, диапазон различий в требуемом уровне и содержании их начального школьного образования должен быть максимально широким, включая как образование, сопоставимое по уровню и срокам овладения с образованием типично развивающихся сверстников, так и возможность специального (коррекционного) обучения по индивидуальной программе на протяжении всего младшего школьного возраста. Важно подчеркнуть, что для получения начального образования даже наиболее благополучные обучающиеся с РАС нуждаются в специальной поддержке, гарантирующей удовлетворение их особых образовательных потребностей.

Особые образовательные потребности обучающихся с РАС

В структуру особых образовательных потребностей входят, с одной стороны, образовательные потребности, свойственные для всех обучающихся с ограниченными возможностями здоровья, с другой, характерные только для обучающихся с РАС.

К общим потребностям относятся:

получение специальной помощи средствами образования;

психологическое сопровождение, оптимизирующее взаимодействие обучающегося с педагогическими работниками и обучающимися;

психологическое сопровождение, направленное на установление взаимодействия семьи и образовательной организации;

необходимо использование специальных средств обучения (в том числе и специализированных компьютерных технологий), обеспечивающих реализацию "обходных" путей обучения;

индивидуализации обучения требуется в большей степени, чем для обучающихся, не

имеющих ограничений по возможностям здоровья;
следует обеспечить особую пространственную и временную организацию образовательной среды;

необходимо максимальное расширение образовательного пространства за счет расширения социальных контактов с широким социумом.

К особым образовательным потребностям, характерным для обучающихся с РАС, относятся: в значительной части случаев в начале обучения возникает необходимость постепенного и индивидуально дозированного введения обучающегося в ситуацию обучения в классе. Посещение класса должно быть регулярным, но регулируемым в соответствии с наличными возможностями обучающегося справляться с тревогой, усталостью, пресыщением и перевозбуждением. По мере привыкания обучающегося к ситуации обучения в классе оно должно приближаться к его полному включению в процесс начального школьного обучения; выбор уроков, которые начинает посещать обучающийся, должен начинаться с тех, где он чувствует себя наиболее успешным и заинтересованным и постепенно, по возможности, включает все остальные;

большинство обучающихся с РАС значительно задержано в развитии навыков самообслуживания и жизнеобеспечения: необходимо быть готовым к возможной бытовой беспомощности и медлительности обучающегося, проблемам с посещением туалета, столовой, с избирательностью в еде, трудностями с переодеванием, с тем, что он не умеет задать вопрос, пожаловаться, обратиться за помощью. Поступление в школу обычно мотивирует обучающегося на преодоление этих трудностей, и его попытки должны быть поддержаны специальной коррекционной работой по развитию социально-бытовых навыков; необходима специальная поддержка обучающихся (индивидуальная и при работе в классе) в развитии возможностей вербальной и невербальной коммуникации: обратиться за информацией и помощью, выразить свое отношение, оценку, согласие или отказ, поделиться впечатлениями;

может возникнуть необходимость во временной и индивидуально дозированной поддержке как тьютором, так и ассистентом (помощником) организации всего пребывания обучающегося в школе и его учебного поведения на уроке; поддержка должна постепенно редуцироваться и сниматься по мере привыкания обучающегося с РАС, освоения им порядка школьной жизни, правил поведения в школе и на уроке, навыков социально-бытовой адаптации и коммуникации;

в начале обучения, при выявленной необходимости, наряду с посещением класса, обучающийся должен быть обеспечен дополнительными индивидуальными занятиями с педагогическим работником по отработке форм адекватного учебного поведения, умения вступать в коммуникацию и взаимодействие с педагогическим работником, адекватно воспринимать похвалу и замечания;

периодические индивидуальные педагогические занятия (циклы занятий) необходимы обучающемуся с РАС даже при сформированном адекватном учебном поведении для контроля за освоением им нового учебного материала в классе (что может быть трудно ему в период адаптации к школе) и, при необходимости, для оказания индивидуальной коррекционной помощи в освоении Программы;

необходимо создание особенно четкой и упорядоченной временно-пространственной структуры уроков и всего пребывания обучающегося в школе, дающее ему опору для понимания происходящего и самоорганизации;

необходима специальная работа по подведению обучающегося к возможности участия во фронтальной организации на уроке: планирование обязательного периода перехода от индивидуальной вербальной и невербальной инструкции к фронтальной; в использовании форм похвалы, учитывающих особенности обучающихся с РАС и отработке возможности адекватно воспринимать замечания в свой адрес и в адрес обучающихся;

в организации обучения такого обучающегося и оценке его достижений необходим учет специфики освоения навыков и усвоения информации при аутизме, особенностей освоения

"простого" и "сложного";

необходимо введение специальных разделов коррекционного обучения, способствующих преодолению фрагментарности представлений об окружающем, отработке средств коммуникации, социально-бытовых навыков;

необходима специальная коррекционная работа по осмыслению, упорядочиванию и дифференциации индивидуального жизненного опыта обучающегося, крайне неполного и фрагментарного; оказание ему помощи в проработке впечатлений, воспоминаний, представлений о будущем, развитию способности планировать, выбирать, сравнивать;

обучающийся с РАС нуждается в специальной помощи в упорядочивании и осмыслении усваиваемых знаний и умений, не допускающей их механического формального накопления и использования для аутостимуляции;

обучающийся с РАС нуждается, по крайней мере, на первых порах, в специальной организации на перемене, в вовлечении его в привычные занятия, позволяющее ему отдохнуть и, при возможности включиться во взаимодействие со сверстниками;

обучающийся с РАС для получения начального образования нуждается в создании условий обучения, обеспечивающих обстановку сенсорного и эмоционального комфорта (ровный тон голоса педагогического работника в отношении любого обучающегося, отсутствие спешки), упорядоченности и предсказуемости происходящего;

необходима специальная установка педагогического работника на развитие эмоционального контакта с обучающимся, поддержание в нем уверенности в том, что его принимают, ему симпатизируют, в том, что он успешен на занятиях;

педагогический работник должен стараться транслировать эту установку одноклассникам обучающегося с РАС, не подчеркивая его особенность, а, показывая его сильные стороны и вызывая к нему симпатию своим отношением, вовлекать сверстников в доступное взаимодействие;

необходимо развитие внимания обучающихся с РАС к поступкам, чувствам близких взрослых и других обучающихся, специальная помощь в понимании ситуаций, происходящих с другими людьми, их взаимоотношений;

для социального развития обучающегося с РАС необходимо использовать существующие у него избирательные способности;

процесс обучения обучающегося с РАС в начальной школе должен поддерживаться психологическим сопровождением, оптимизирующим взаимодействие обучающегося с педагогическими работниками и одноклассниками, семьи и школы;

обучающийся с РАС уже в период начального образования нуждается в индивидуально дозированном и постепенном расширении образовательного пространства за пределы образовательного учреждения.

Планируемые результаты освоения обучающимися АООП НОО для обучающихся с РАС с легкой умственной отсталостью (интеллектуальными нарушениями) (вариант 8.3).

В соответствии с [ФГОС](#) начального общего образования обучающихся с ОВЗ (вариант 8.3) обучающимся с РАС с легкой степенью умственной отсталости (интеллектуальными нарушениями) обеспечивается нецензовый уровень начального образования. Результаты освоения адаптированной основной программы начального общего образования обучающимися с РАС с легкой умственной отсталостью в варианте 8.3 оцениваются как итоговые на момент завершения общего образования.

АООП НОО способствует всестороннему развитию данной категории обучающихся с РАС, формированию у них жизненных компетенций, обеспечивающих овладение системой социальных отношений и социальное развитие, а также интеграцию в социальное окружение, их приобщение к общекультурным, национальным и этнокультурным ценностям, формирование здорового образа жизни, элементарных правил поведения в экстремальных ситуациях.

Необходимым условием достижения обучающимися качественного образования являются формирование базовых учебных действий; достижение предметных, метапредметных и личностных результатов в обучении и развитии обучающихся; усиление роли информационно-коммуникативных технологий, в том числе при использовании специализированных компьютерных инструментов, разработанных для обучающихся с ограниченными возможностями здоровья с учетом их особых образовательных потребностей.

Освоение обучающимися АООП, разработанной на основе ФГОС и ФАОП, предполагает достижение ими двух видов результатов: личностных и предметных.

В структуре планируемых результатов ведущее место принадлежит личностным результатам, поскольку именно они обеспечивают овладение комплексом социальных (жизненных) компетенций, необходимых для достижения основной цели современного образования - введения обучающихся с РАС в культуру, овладение ими социокультурным опытом.

Личностные результаты освоения АООП НОО обучающимися с РАС с легкой умственной отсталостью (интеллектуальными нарушениями), с учетом индивидуальных возможностей и особых образовательных потребностей, включают индивидуально-личностные качества, специальные требования к развитию жизненной и социальной компетенции и должны отражать:

- 1) развитие чувства любви к родителям (законным представителям), другим членам семьи, к школе, принятие учителя и обучающихся класса, взаимодействие с ними;
- 2) развитие мотивации к обучению;
- 3) развитие адекватных представлений о насущно необходимом жизнеобеспечении;
- 4) овладение социально-бытовыми умениями, используемыми в повседневной жизни (представления об устройстве домашней и школьной жизни; умение включаться в разнообразные повседневные школьные дела);
- 5) владение элементарными навыками коммуникации и принятыми ритуалами социального взаимодействия;
- 6) развитие положительных свойств и качеств личности;
- 7) готовность к вхождению обучающегося в социальную среду.

Предметные результаты освоения АООП НОО включают освоенные обучающимися знания и умения, специфичные для каждой предметной области, готовность их применения. Предметные результаты отражены в рабочих программах учебных предметов, размещены в Содержательном разделе программы. Предметные результаты обучающегося с РАС с легкой умственной отсталостью не являются основным критерием при принятии решения о его переводе в следующий класс, но рассматриваются как одна из составляющих при оценке итоговых достижений.

АООП определяет два уровня овладения предметными результатами для обучающихся с РАС с умственной отсталостью: минимальный и достаточный. Достаточный уровень освоения предметных результатов не является обязательным для всех обучающихся.

Минимальный уровень является обязательным для всех обучающихся с РАС. Отсутствие достижения этого уровня по отдельным предметам не является препятствием к продолжению образования по данному варианту программы. В том случае, если обучающийся не достигает минимального уровня овладения предметными результатами по всем или большинству учебных предметов, то по рекомендации ПМПК и с согласия родителей (законных представителей) образовательная организация может перевести обучающегося на обучение по индивидуальному плану или на вариант 8.4 АООП НОО.

Система оценки достижения планируемых результатов освоения АООП НОО для обучающихся с РАС с легкой умственной отсталостью (интеллектуальными нарушениями) (вариант 8.3).

При определении подходов к осуществлению оценки результатов освоения обучающимися с РАС с легкой умственной отсталостью (интеллектуальными нарушениями) АООП НОО

учитываются следующие принципы:

- 1) дифференциации оценки достижений с учетом типологических и индивидуальных особенностей развития и особых образовательных потребностей обучающихся с РАС с легкой умственной отсталостью;
- 2) динамичности оценки достижений, предполагающей изучение изменений психического и социального развития, индивидуальных способностей и возможностей обучающихся с РАС с легкой умственной отсталостью.

Эти принципы, отражая основные закономерности целостного процесса образования обучающихся с РАС с легкой умственной отсталостью, самым тесным образом взаимосвязаны и касаются одновременно разных сторон процесса осуществления оценки результатов их образования.

Основным направлением и целью оценочной деятельности в соответствии с требованиями [ФГОС](#) начального общего образования обучающихся с РАС являются оценка их образовательных достижений.

Система оценки достижений обучающимися планируемых результатов освоения АООП НОО призвана решать следующие задачи:

закреплять основные направления и цели оценочной деятельности, описание объекта и содержание оценки, критерии, процедуры и состав инструментария оценивания, формы представления результатов, условия и границы применения системы оценки;

ориентировать образовательный процесс на духовно-нравственное развитие и воспитание обучающихся, достижение планируемых результатов освоения содержания учебных предметов начального общего образования и формирование УУД;

обеспечивать комплексный подход к оценке результатов освоения основной образовательной программы начального общего образования, позволяющий вести оценку предметных и личностных результатов начального общего образования;

предусматривать оценку достижений обучающихся (итоговая оценка обучающихся, освоивших адаптированную основную образовательную программу начального общего образования) и оценку эффективности деятельности образовательной организации;

позволять осуществлять оценку динамики учебных достижений обучающихся и развития жизненной компетенции.

Достижение личностных результатов обеспечивается в ходе реализации всех компонентов образовательного процесса, включая внеурочную деятельность, реализуемую семьей и школой.

При оценке достижений обучающихся в освоении содержания АООП учитываются требования ФГОС ОВЗ.

Обеспечение дифференцированной оценки достижений обучающихся с РАС с легкой умственной отсталостью имеет определяющее значение для оценки качества образования.

Личностные результаты включают овладение обучающимися социальными (жизненными) компетенциями, необходимыми для решения практико-ориентированных задач и обеспечивающими формирование и развитие социальных отношений обучающихся в различных средах.

Оценка личностных результатов предполагает, прежде всего, оценку продвижения ребенка в овладении социальными (жизненными) компетенциями, которые, в конечном итоге, составляют основу этих результатов.

Всесторонняя и комплексная оценка овладения обучающимися социальными (жизненными) компетенциями осуществляется на основании применения метода экспертной оценки, который представляет собой процедуру оценки результатов на основе мнений специалистов, работающих с обучающимся с РАС (члены ППк МБОУ СОШ № 48 г. Белгорода). Для полноты оценки личностных результатов освоения обучающимися с РАС АООП учитывается мнение родителей (законных представителей), поскольку основой оценки служит анализ изменений поведения обучающегося в повседневной жизни в различных социальных средах (школьной и семейной). Результаты анализа представляются в форме удобных и понятных

всем членам экспертной группы условных единиц: 0 баллов — нет фиксируемой динамики; 1 балл — минимальная динамика; 2 балла — удовлетворительная динамика; 3 балла — значительная динамика. Подобная оценка необходима экспертной группе для выработки ориентиров в описании динамики развития социальной (жизненной) компетенции ребенка. Результаты оценки личностных достижений заносятся в индивидуальную карту развития обучающегося (дневник наблюдений), что позволяет не только представить полную картину динамики целостного развития ребенка, но и отследить наличие или отсутствие изменений по отдельным жизненным компетенциям.

Основной формой работы является психолого-медико-педагогический консилиум.

Программа системы оценки включает:

- 1) перечень личностных результатов, критериев оценки социальной (жизненной) компетенции учащихся;
- 2) перечень параметров и индикаторов оценки каждого результата.

Критерии оценки социальной (жизненной) компетенции	Параметры оценки	Индикаторы
1. Осознание себя как гражданина России; Формирование чувства гордости за свою	сформированность понятийного аппарата, характеризующего гражданскую направленность	Понимать и использовать в речи положительные качества, характеризующие гражданскую направленность (патриотизм, трудолюбие, верность, справедливость, честь, смелость, и
Родину.		др. социальные компетенции).
	сформированность понимания себя как члена семьи, члена общества, члена государства	Понимать, что связывает ребенка: с его близкими, друзьями, одноклассниками, с Родиной. Выполнять поручения в семье, в школе.
	сформированность чувства патриотизма	Бережно относиться к окружающему миру (через трудовое и экологическое воспитание). Знать символики школы, района, города, области, страны. Уважительно относиться к себе, к другим людям
2. Формирование уважительного отношения к иному мнению, истории и	сформированность уважительного и доброжелательного отношения к другому	Признавать возможность существования различных точек зрения и права каждого иметь свою точку зрения.

культуре других народов.	человеку, его мнению, мировоззрению, культуре, языку, вере, гражданской позиции, к истории, культуре, религии, традициям, языкам, ценностям народов России и народов мира	Уважать и доброжелательно относиться к другим (толерантность): — этническая толерантность; — конфессиональная толерантность (уважительное отношение к представителям других религий и вероисповеданий); — возрастная толерантность; — гендерная толерантность. Вести диалог с другими людьми и достигать в нем взаимопонимания.
3. Развитие адекватных представлений о собственных возможностях, о насущно необходимом в жизнеобеспечении	сформированность адекватных представлений о своих возможностях, способностях	Рассказать о себе (ФИО, имя родителей, адрес дома и школы, каким маршрутом добраться и т. д.). Выполнять поручения в семье, в школе ("заправить кровать, помыть посуду, выполнить уборку, провести дежурство и т. д.").
	сформированность представлений о своих потребностях	Уметь обратиться с просьбой (например, о помощи) или сформулировать просьбу о своих потребностях, иметь достаточный запас фраз и определений ("извините, эту прививку мне делать нельзя"); "повторите, пожалуйста, я не услышал; я не совсем понял, что ты имеешь в виду". Выполнить насущно необходимые действия (бытовые навыки: самостоятельно поесть, одеться, и т. д.). Ориентироваться в классе, школе (знать, где классный кабинет, учителя, столовая, расписание уроков и т. д.)

4. Овладение начальными навыками адаптации в динамично изменяющемся и развивающемся мире.	сформированность конструктивных умений общения в семье, в школе, в социуме	<p>Конструктивно общаться в семье, в школе (со взрослыми: родители и педагоги):</p> <ul style="list-style-type: none"> — слушать и слышать ("слушать объяснение темы учителем на уроке"); — обращаться за помощью; — выражать благодарность; — следовать полученной инструкции; — договариваться; — доводить начатую работу до конца; — вступать в обсуждение; — задавать вопросы; — исправить недостатки в работе.
		<p>Конструктивно общаться со сверстниками:</p> <ul style="list-style-type: none"> — знакомиться; — присоединиться к другим детям; — просить об одолжении; — выражать симпатию; — проявлять инициативу; — делиться; — извиняться.
		<p>Уметь сотрудничать со взрослыми и сверстниками в разных социальных ситуациях, умение не создавать конфликтов и находить выходы из спорных ситуаций.</p>
	сформированность адаптироваться к определенной ситуации	<p>Понимать ситуацию и на ее основе принимать адекватное решение.</p>
5. Овладение социально-бытовыми умениями, используемыми в повседневной жизни	сформированность умений самостоятельности	<p>Участвовать в повседневных делах школы, класса, брать на себя ответственность в быту. Участвовать в подготовке и проведении семейных мероприятий.</p>
	сформированность умений самообслуживания	<p>Владеть умениями самообслуживания дома и в школе.</p>

	сформированность умений выполнения доступных обязанностей в повседневной жизни класса, школы	Иметь представления об устройстве школьной жизни. Уметь попросить о помощи в случае затруднений. Ориентироваться в пространстве школы, в расписании занятий.
	сформированность знаний о правилах коммуникации и умениях использовать в житейских ситуациях	Уметь начать и поддержать разговор, задать вопрос, выразить свои намерения, просьбу, пожелание, опасение, завершить разговор. Уметь корректно выразить отказ и недовольство, благодарность, сочувствие.
6. Владение умениями коммуникации и принятыми нормами социального взаимодействия	сформированность навыков коммуникации со взрослыми	способность инициировать и поддерживать коммуникацию с взрослыми
		способность применять адекватные способы поведения в разных ситуациях
		способность обращаться за помощью
	сформированность навыков коммуникации со сверстниками	способность инициировать и поддерживать коммуникацию со сверстниками
		способность применять адекватные способы поведения в разных ситуациях
		способность обращаться за помощью
владение средствами коммуникации,	способность использовать разнообразные средства коммуникации согласно ситуации	
адекватность применения ритуалов	способность правильно применить ритуалы социального	
социального взаимодействия	взаимодействия согласно ситуации	

7. Способность к осмыслению социального окружения, своего места в нем, принятие соответствующих возрасту ценностей и социальных ролей.	сформированность знаний о правилах поведения в разных социальных ситуациях	соблюдать правила поведения в разных социальных ситуациях: — с близкими в семье; — с учителями; — с учениками; — с незнакомыми людьми.
	сформированность основ нравственных установок и моральных норм	Адекватность применения ритуалов социального взаимодействия Отвечать за свои поступки. Уважать свое мнение и мнение окружающих. Быть благодарным, проявлять сочувствие, правильно выразить отказ, умение корректно высказать просьбу, намерение, опасение и др.)
	сформированность умений в организации собственной деятельности	Организовывать собственную деятельность: — в быту — в общественных местах и т. д.
8. Принятие и освоение социальной роли обучающегося, развитие мотивов учебной деятельности и формирование личностного смысла учения.	сформированность внутренней позиции школьника на уровне положительного отношения к школе	Посещать школу, не иметь пропусков без уважительной причины.
	ориентация на содержательные моменты школьной действительности и принятие образца "хорошего ученика"	Соблюдать правила поведения на уроках. Соблюдать правила поведения на переменах и мероприятиях. Проявлять активность на уроках и внеурочное время.
	сформированность выраженной устойчивой учебно-познавательной мотивации	Выполнять задания учителя в школе и дома. Проявлять интерес к учебным предметам. Применять полученные знания в жизни
9. Развитие умений сотрудничества с взрослыми и сверстниками в разных	готовность к коллективным формам общения	Проявлять интерес к общению; помогать и поддерживать одноклассников, прислушиваться к их советам; критически относиться к результатам общения, правильно

социальных ситуациях.		оценивать замечания одноклассников; ориентироваться в ситуации общения.
	владение средствами коммуникации	Уметь выразить свое отношение к происходящему: речью, мимикой или жестами, осознавать свое поведение в коллективе, следовать адекватным формам поведения.
10. Формирование эстетических потребностей, ценностей и чувств.	сформированность элементарных представлений об эстетических и художественных ценностях отечественной культуры	Видеть и понимать красоту окружающем мире.
	сформированность творческой активности, интереса к искусству, художественным традициям своего народа	Выражать свои мысли, чувства, впечатления в форме эстетического суждения, оценки. Участвовать в различных видах творческой деятельности, выражать себя в доступных видах творчества. Понимать художественные традиции своего народа.
11. Развитие этических чувств, доброжелательности и эмоционально - нравственной отзывчивости, понимания и сопереживания чувствам других людей.	сформированность этических чувств, доброжелательности, эмоционально - нравственной отзывчивости	Уважать и любить себя. Проявлять чувства доброжелательности, искренности, уважительности, справедливости, вежливости, терпения по отношению к другим людям.
	сформированность понимания и сопереживания чувствам других людей	
12. Формирование установки за безопасный, здоровый образ жизни, наличие мотивации к творческому труду, работе	сформированность умений личной гигиены	Применять умения личной гигиены в повседневной жизни.
	сформированность понятий "здоровый образ жизни", "вредные привычки"	Различать вредные привычки от полезных. Заниматься спортом. Применять различные формы ЗОЖ в повседневной жизни.

на результат, бережному от-ношению к материальным и духовным ценностям.	сформированность умений к творческому труду	Создавать художественные образы в своем воображении. Участвовать в доступных ему формах творческой деятельности. Положительно относиться к трудовой творческой деятельности. Уметь сотрудничать со сверстниками, старшими детьми и взрослыми.
	сформированность бережного отношения к материальным и духовным ценностям	Понимать и ценить роль трудовой деятельности в жизни человека. Быть искренним, заботливым по отношению к себе и другим людям.
13. Формирование готовности к самостоятельной жизни	сформированность начального опыта участия в различных видах общественно-полезной деятельности	Участвовать в трудовых акциях. Уметь взаимодействовать в коллективных творческих делах.
	сформированность житейских умений самообслуживания	Готов обучаться бытовому труду. Обладает умениями самообслуживания.
	сформированность умений межличностного общения	Поддерживать коммуникацию со взрослыми и сверстниками. Умеет обратиться за помощью. Усваивает позитивные образцы взаимодействия в семье, школе, социуме.

Система оценки личностных достижений основана на следующих показателях: высокий уровень достижений – умение соблюдать нормы и правила поведения в новой обстановке; уровень достижений выше среднего – самостоятельная организация поведения в соответствии с нормами поведения в привычной ситуации; средний уровень достижений - соблюдение основных норм общения в привычных ситуациях; низкий уровень – отсутствие представлений о нормах и правилах поведения, действие по подражанию.

Оценка уровня сформированности достижений обучающегося не является самоцелью. Такая диагностика направлена на выявление возможностей ребенка и планирование эффективных способов его дальнейшего образования.

Личностные результаты в соответствии с требованиями ФГОС начального общего образования обучающихся с РАС не подлежат итоговой оценке.

Критерии оценки предметных результатов на основе индивидуального и дифференцированного подходов (оценка овладением содержанием каждой образовательной области)

Оценка данной группы результатов начинается со второго полугодия 2-го класса, когда у учащихся уже будут сформированы некоторые начальные навыки чтения, письма и счета. Кроме того, сама учебная деятельность будет привычной для учащихся, и они смогут ее

организовывать под руководством учителя.

Во время обучения в первом классе, а также в течение первого полугодия второго класса используется качественная оценка деятельности обучающегося через словесное и эмоциональное поощрение.

Ожидаемые результаты обучения на данном этапе:

- появление значимых предпосылок учебной деятельности, способность к ее осуществлению под непосредственным контролем педагога.
- развитие определенной доли самостоятельности во взаимодействии с педагогом и одноклассниками.

Оценка достижения предметных результатов базируется на принципах:

- индивидуального подхода;
- дифференцированного подхода.

Балльная оценка свидетельствует о качестве усвоенных знаний и

ориентирована на следующие критерии:

соответствие / несоответствие усвоения научных знаний и использование их в практике (полнота и надежность знаний);

"верно" / "неверно" усвоены предметные результаты с точки зрения достоверности, свидетельствует о частотности допущения тех или иных ошибок, возможных причинах их появления, способах их предупреждения или преодоления.; прочность усвоения знаний (удовлетворительные, хорошие и очень хорошие (отличные).

Результаты овладения АООП выявляются в ходе выполнения обучающимися разных видов заданий, требующих верного решения:

- по способу предъявления (устные, письменные, практические);
- по характеру выполнения (репродуктивные, продуктивные, творческие).

В целях контроля и учёта достижений учащихся с легкой умственной отсталостью используются следующие формы контроля:

Вид контроля	Форма контроля
текущий	— устный опрос
	— самостоятельная работа
	— контрольная работа
	— тематическое тестирование
	— практические (лабораторные) работы
	— творческая работа
	— дифференцированный зачет
промежуточный	— диктант
	— контрольная работа
	— проверка техники чтения
	— тестирование проведение проверочных испытаний по видам упражнений

Предметом оценки в ходе данных процедур является текущая оценочная деятельность МБОУ СОШ № 48, и в частности отслеживание динамики образовательных достижений учащихся с умственной отсталостью (интеллектуальными нарушениями).

Процедура оценки достижений включает в себя наблюдение за ребенком в ситуации выполнения им привычного учебного или бытового задания и оценку его успешности на основе следующих критериев:

- ☞ полнота усвоения информации;

- ☞ самостоятельность её использования;
- ☞ осознанность применения (умение обосновать свои действия с помощью речи) в практических ситуациях.

Каждый педагог, специалист сопровождения, обучающий ребенка с умственной отсталостью проводит оценку планируемых достижений, которые являются предметом образования в данной предметной области по мере изучения разделов и тем образовательной программы, что позволит получить сведения об эффективности составленной образовательной программы и динамике развития ребенка.

Успешность овладения планируемыми результатами выражается в виде определенного уровня его сформированности:

- ☞ высокий уровень сформированности предполагает полное овладение программным материалом, умение выполнять задания без помощи и поддержки взрослого, умение объяснять свои действия в самостоятельной развернутой речи;
- ☞ уровень сформированности выше среднего характеризуется усвоением информации в основном при наличии незначительных ошибок и неточностей воспроизведения, потребностью в организующей помощи взрослого, проявление осознанности полученных сведений в речи при наличии наводящих вопросов взрослого;
- ☞ средний уровень сформированности - частичное освоение информации (более половины программных требований), потребность в помощи в виде наглядных опор, затруднения в осознании своих действий, которые выражаются в верных ответах на основные вопросы взрослого;
- ☞ уровень сформированности ниже среднего характеризуется частичным усвоением информации (менее половины программных требований), потребностью в практической помощи взрослого, слабой осознанности, которая выражается в отдельных верных ответах на вопросы взрослого;
- ☞ низкий уровень сформированности выражается в усвоении лишь единичных элементов информации, полной зависимости от взрослого, отсутствии осознанности и невозможности выразить свои затруднения в речи.

Мониторинг итоговой оценки достижения планируемых результатов в освоении АООП осуществляется с использованием традиционной системы отметок по 5-балльной шкале:

- 1 балл — обучающимся не ставится;
- 2 балла — обучающийся выполняет действие после первичной и дополнительных фронтальной, групповой или индивидуальной инструкций. Нуждается в активной помощи педагога. Помощь использует с трудом, с ошибками. В отдельных случаях способен выполнить его самостоятельно;
- 3 балла — способен самостоятельно выполнять действие в определенных ситуациях, нередко допускает ошибки, которые исправляет после индивидуальной помощи педагога;
- 4 балла — обучающийся выполняет задание после первичной и дополнительной фронтальной инструкции с 1 - 2 незначительными ошибками. Хорошо использует незначительную помощь педагога;
- 5 баллов — обучающийся выполняет действие после первичной инструкции педагога без помощи и без ошибок или с одной незначительной ошибкой, которую сам исправляет после самопроверки. В помощи педагога почти не нуждается.

Балльная система оценки позволяет объективно оценивать промежуточные и итоговые достижения каждого обучающегося в овладении конкретными учебными действиями, получить общую картину сформированности БУД у учащихся, и на этой основе осуществлять корректировку процесса их формирования на протяжении всего времени обучения.

При выставлении отметок необходимо в первую очередь руководствоваться требованиями программ.

Применение норм оценки БУД учащихся I-IV классов по учебным предметам вносит единообразие в оценке устных ответов и письменных работ учащихся с учетом их

психофизического развития и продвижения в овладении знаниями. Чтобы оценка стимулировала работу учащихся, учитель должен помочь умственно отсталому школьнику правильно оценить результаты своей деятельности. Объективная оценка знаний, умений и навыков учащихся достигается сочетанием различных видов текущей и итоговой проверки знаний.

Текущая оценка знаний, умений и навыков учащихся позволяет учителю постоянно следить за успешностью обучения детей, своевременно обнаруживать пробелы в знаниях отдельных учеников, принимать меры к устранению этих пробелов, предупреждать неуспеваемость учащихся. Итоговая оценка знаний, умений и навыков выводится по результатам повседневного устного, индивидуального и фронтального опроса учащихся, выполнения ими обучающих классных и домашних письменных работ и других учебных заданий, а также на основании периодического проведения текущих и итоговых контрольных работ по изучаемому программному материалу.

Текущие контрольные работы имеют целью проверку усвоения изучаемого материала, содержание которых определяется учителем. Итоговые контрольные работы имеют целью установить на основе объективных данных, кто из школьников овладел необходимыми знаниями, умениями и навыками, которые обеспечивают им дальнейшее успешное продвижение в учении. Итоговые контрольные работы проводятся после изучения отдельных тем программы, а также в конце учебной четверти, полугодия, года. Время проведения итоговых контрольных работ в целях предупреждения перегрузки учащихся определяется общешкольным графиком, составляемым заместителем директора по УВР по согласованию с учителями. В один учебный день следует давать в классе только одну письменную контрольную работу, а течение недели – не более двух.

Не рекомендуется проводить контрольные работы в первый день четверти, первый день после каникул, первый и последний дни учебной недели. Итоговые (четвертные и годовые) контрольные работы в первом классе не проводятся. При оценке знаний, умений и навыков учащихся необходимо принимать во внимание их индивидуальные особенности в интеллектуальном развитии, состоянии эмоционально-волевой сферы. Ученикам с низким интеллектуальным уровнем предлагается более легкий вариант заданий. При оценке письменных работ учащихся, страдающих глубоким расстройством моторики, не следует снижать оценку за плохой почерк, неаккуратность письма, качество записей и чертежей. К ученикам с нарушением эмоционально-волевой сферы рекомендуется применять дополнительные стимулирующие приемы (давать задания поэтапно, поощрять и одобрять учащихся в ходе выполнения работы и т.п.). В случае стремления ученика преодолеть отставание, как исключение, можно оценивать отдельные работы более высоким баллом.

Проверка знаний, умений и навыков учащихся по русскому языку

Грамматика, правописание и развитие речи

Оценка устных ответов

Устный опрос учащихся является одним из методов учета знаний, умений и навыков по русскому языку. При оценке устных ответов принимается во внимание:

- а) правильность ответа по содержанию, свидетельствующая об осознанности усвоения изученного материала;
- б) полнота ответа;
- в) умение практически применять свои знания;
- г) последовательность изложения и речевое оформление ответа.

Отметка «5» ставится ученику, если он: обнаруживает понимание материала, может с помощью учителя или самостоятельно обосновать, сформулировать ответ, привести необходимые примеры; допускает единичные ошибки, которые сам исправляет.

«4» ставится, если ученик дает ответ, в целом соответствующий требованиям оценки ответа на «5», но допускает неточности в подтверждении правил примерами и исправляет их с помощью учителя; допускает некоторые ошибки в речи; при работе над текстом или разборе предложения допускает 1-2 ошибки, которые исправляет при помощи учителя.

«3» ставится, если ученик обнаруживает знание и понимание основных положений данной темы, но излагает материал недостаточно полно и последовательно, допускает ряд ошибок в речи, затрудняется самостоятельно подтвердить правила примерами и делает это с помощью учителя, нуждается в постоянной помощи учителя.

«2» ставится, если ученик обнаруживает незнание большей или наиболее существенной части изучаемого материала, допускает ошибки в формулировке правил, искажающие их смысл; в работе с текстом допускает грубые ошибки, не использует помощь учителя.

Оценка письменных работ учащихся

Оценка знаний учащихся осуществляется по результатам повседневных письменных работ учащихся, текущих и итоговых контрольных работ.

Основными видами классных и домашних письменных работ учащихся являются обучающие работы, к которым относятся упражнения, выполняемые в целях тренировки по учебнику, по карточкам, по заданиям на доске, предупредительные, объяснительные и иные диктанты неконтрольного характера, грамматический разбор, подготовительные работы перед написанием изложения или сочинения и т.д.

При небрежном выполнении письменных работ, большом количестве исправлений, искажений в начертании букв и их соединений оценка снижается на один балл, если это не связано с нарушением моторики у детей.

Контрольные работы могут состоять из контрольного списывания, контрольного диктанта, грамматического разбора и комбинированного вида работ (контрольного списывания с различными видами орфографических и грамматических заданий). Основные виды контрольных работ – списывание и диктанты.

В числе видов грамматического разбора следует использовать задания на опознание орфограмм, определение частей слова, частей речи, членов предложения на основе установления связи слов по грамматическим признакам. Содержание грамматических заданий должно быть связано с грамматико-орфографическим материалом, изученным не только в данном классе, но и в предыдущих.

Текст диктанта может быть связным или состоять из отдельных предложений. Следует избегать включения в текст диктанта слов на правила, которые в данном классе еще не изучались. Если такие слова встречаются, их надо записывать на доске или проговорить, выделив орфограмму, указать на раздельное или слитное написание слов и словосочетаний, правильную постановку знаков препинания. По содержанию и конструкции предложений тексты должны быть понятными учащимся.

Контрольные диктанты должны содержать 3-4 орфограммы на каждое проверяемое правило. Количество орфограмм должно составлять не менее 50% от числа слов текста.

Объем текстов контрольных работ в I классе – минимальный уровень - 5-10 слов, достаточный уровень - 10-15 слов; во II классе - минимальный уровень – 15-20 слов, достаточный уровень – 20-25 слов, в III классе – минимальный уровень - 20-25 слов, достаточный уровень - 25-30 слов, IV – минимальный уровень - 20-25 слов, достаточный уровень - 25-30 слов. Учету подлежат все слова, в том числе предлоги, союзы, частицы. При проведении контрольного списывания с грамматическим заданием объем текста следует уменьшить. Проведение контрольных диктантов с дополнительными грамматическими и другими заданиями в коррекционной школе VIII вида не рекомендуется.

Дети, которые занимаются с логопедом, не освобождаются от написания контрольных диктантов в классе. Оцениваются такие работы в зависимости от индивидуального продвижения детей.

Контрольные работы оцениваются с учетом индивидуальных особенностей усвоения учебного материала каждым таким учеником.

При оценке письменных работ следует руководствоваться следующими нормами:

I-IV классы

Оценка «5» ставится за работу без ошибок.

«4» ставится за работу с 1-3 ошибками.

«3» ставится за работу с 4-5 ошибками.

«2» ставится за работу, в которой допущено 6-8 ошибок.

«1» ставится за работу с большим количеством ошибок, чем допустимо при оценке «2».

В письменных работах не учитывается 1-2 исправлений или 1 пунктуационная ошибка. Наличие трех исправлений или двух пунктуационных ошибок на изученное правило соответствует 1 орфографической ошибке. Ошибки на непройденные правила правописания не учитываются. За одну ошибку в диктанте считается:

а) повторение ошибок в одном и том же слове (например, в слове «лыжи» дважды написано на конце «ы»). Если же подобная ошибка на это же правило встречается в другом слове, она учитывается;

б) две негрубые ошибки. Негрубыми считаются следующие ошибки:

- повторение одной и той же буквы (например, «посуда»);
- недописывание слов;
- пропуск одной части слова при переносе;
- повторное написание одного и того же слова в предложении.

Ошибки, обусловленные тяжелыми нарушениями речи и письма, следует рассматривать индивидуально для каждого ученика. Специфическими ошибками являются ошибки на замену согласных, а у детей с тяжелыми нарушениями речи – искажение звуко-буквенного состава слов (пропуски, перестановки, добавления, недописывание букв, замена гласных, грубое искажение структуры слова). При выставлении оценки все однотипные специфические ошибки приравниваются к одной орфографической ошибке.

При оценке грамматического разбора следует руководствоваться следующими нормативами:

Оценка «5» ставится, если ученик обнаруживает осознанное усвоение грамматических понятий, правил, умеет применить свои знания в процессе грамматического разбора, работу выполняет без ошибок или допускает 1-2 исправления.

«4» ставится, если ученик в основном обнаруживает усвоение изученного материала, умеет применить свои знания, хотя и допускает 2-3 ошибки.

«3» ставится, если ученик обнаруживает недостаточное понимание изученного материала, затрудняется в применении своих знаний, допускает 4-5 ошибок или не справляется с одним из заданий.

«2» ставится, если ученик обнаруживает плохое знание учебного материала, не справляется с большинством грамматических заданий.

«1» ставится, если ученик не смог правильно выполнить ни одного задания.

Изложения и сочинения

Изложения и сочинения в коррекционной школе могут быть только обучающего характера. При проведении изложения учитель должен тщательно отбирать материал, учитывая тему рассказа, его объем, трудности в содержании синтаксических конструкций, словаря и орфографии. В IV классе для изложений даются тексты повествовательного характера объемом 20-45 слов. Изложения пишутся по готовому плану или составленному коллективно под руководством учителя.

При оценке изложений и сочинений учитываются правильность, полнота и последовательность передачи содержания.

При проверке изложений и сочинений выводится одна общая оценка, охватывающая все стороны данной работы.

Отметка «5» ставится ученику за правильное, полное, последовательное изложение авторского текста (темы) без ошибок в построении предложений, употреблении слов, допускается 1-2 орфографические ошибки.

«4» ставится за изложение (сочинение), написанное без искажений авторского текста (темы) с пропуском второстепенных звеньев, не влияющих на понимание основного смысла, без ошибок в построении предложения, допускается 3-4 орфографические ошибки.

«3» ставится за изложение (сочинение), написанное с отступлениями от авторского текста

(темы), с 2-3 ошибками в построении предложения и употреблении слов, влияющих на понимание основного смысла, 5-6 орфографическими ошибками.

«2» ставится за изложение (сочинение), в котором имеются значительные отступления от авторского текста (тема не раскрыта), имеется более 4 ошибок в построении предложений и употреблении слов, более 6 орфографических ошибок.

«1» ставится в том случае, если ученик не справился с написанием изложения или сочинения.

Перед написанием изложений и сочинений должна быть проведена подготовительная работа. На самом уроке трудные в отношении орфографии слова выписываются на доске. Учащимся разрешается пользоваться орфографическим словарем, обращаться к учителю.

В исключительных случаях, когда в основном при правильной, последовательной передаче содержания допущено 7 и более орфографических ошибок, возможно выставить две оценки – за грамотность и изложение содержания.

Проверка знаний, умений и навыков учащихся по чтению

Проверка навыков чтения проводится на основе повседневных наблюдений за чтением и пониманием прочитанного по текстам учебника.

При оценке принимается во внимание успешность овладения учащимися техникой чтения (правильность, беглость и выразительность) и содержанием читаемого (выделение главной мысли, ответы на вопросы, пересказ) в соответствии с программными требованиями по каждому году обучения.

Оценка выставляется на основе специального опроса по чтению, пересказу или комбинированного опроса.

Текущая проверка и оценка знаний может также проводиться с целью выявления отдельных умений и навыков по чтению.

Возможно в отдельных случаях выведение оценки по совокупности ответов в конце урока. Такая форма опроса может быть использована в основном на обобщающих уроках. Ученики, которые опрашиваются (3-4 человека), заранее намечаются учителем и в процессе фронтальной работы вызываются чаще других учащихся класса, их ответы должны быть более полными. Каждая такая оценка должна быть мотивированной.

При проверке техники чтения рекомендуется подбирать незнакомые, но доступные тексты примерно следующего объема: I класс – минимальный уровень - 5-10 слов, достаточный уровень - 10-15 слов; II класс - минимальный уровень – 15- 20 слов, достаточный уровень – 20-25 слов, III класс – минимальный уровень - 20- 25 слов, достаточный уровень - 25-30 слов, IV класс – минимальный уровень - 20-25 слов, достаточный уровень - 25-30 слов. В начале учебного года техника чтения проверяется по текстам, объем которых соответствует объему текстов предыдущего года.

Задача проверки техники чтения заключается, прежде всего, в выявлении продвижения каждого ученика, причин испытываемых им затруднений для оказания индивидуальной коррекционной помощи.

I класс -1 полугодие II класса учащимся оценки не ставятся.

2 полугодие II класса:

«5» ставится ученику, если он:

- читает по слогам (с переходом к концу года к чтению целыми словами) правильно с 1-2 самостоятельно исправленными ошибками короткие тексты;
- соблюдает синтаксические паузы;
- отвечает на вопросы по содержанию прочитанного;
- пересказывает прочитанное полно, правильно, последовательно;
- твердо знает наизусть текст стихотворения и читает его выразительно.

«4» ставится ученику, если он:

- читает по слогам, затрудняется читать целиком даже легкие слова;
- допускает 1-2 ошибки при чтении и соблюдении синтаксических пауз;

- допускает неточности в ответах на вопросы и пересказе содержания, но исправляет их самостоятельно или с незначительной помощью учителя;
- допускает при чтении наизусть 1-2 самостоятельно исправленные ошибки, читает наизусть недостаточно выразительно.

«3» ставится ученику, если он:

- затрудняется в чтении по слогам трудных слов;
- допускает 3-4 ошибки при чтении и соблюдении синтаксических пауз;
- отвечает на вопросы и пересказывает содержание прочитанного с помощью учителя;
- обнаруживает при чтении наизусть нетвердое усвоение текста.

«2» ставится ученику, если он:

- затрудняется в чтении по слогам даже легких слов;
- допускает более 5 ошибок при чтении и соблюдении синтаксических пауз;
- отвечает на вопросы и пересказывает содержание прочитанного, искажая основной смысл, не использует помощь учителя.

III – IV классы

«5» ставится ученику, если он:

- читает целыми словами правильно с 1-2 самостоятельно исправленными ошибками;
- читает выразительно с соблюдением синтаксических и смысловых пауз, в IV классе с соблюдением логических ударений;
- отвечает на вопросы и передает содержание прочитанного полно, правильно, последовательно;
- твердо знает наизусть текст стихотворения и читает его выразительно.

«4» ставится ученику, если он:

- читает целыми словами, трудные слова иногда по слогам;
- допускает 1-2 ошибки при чтении, соблюдении смысловых пауз, в IV классе – логических ударений;
- допускает неточности в ответах на вопросы и пересказе содержания, но исправляет их самостоятельно или с незначительной помощью учителя;
- допускает при чтении наизусть 1-2 самостоятельно исправленные ошибки; читает наизусть недостаточно выразительно.

«3» ставится ученику, если он:

- читает, в основном, целыми словами, трудные слова по слогам;
- допускает 3-4 ошибки при чтении, соблюдении синтаксических и смысловых пауз, в IV классе – логических ударений;
- отвечает на вопросы и пересказывает содержание прочитанного с помощью учителя;
- обнаруживает при чтении наизусть нетвердое усвоение текста.

«2» ставится ученику, если он:

- читает в основном по слогам, даже легкие слова;
- допускает более 5 ошибок при чтении и соблюдении синтаксических пауз;
- отвечает на вопросы и пересказывает содержание прочитанного, искажая основной смысл, не использует помощь учителя;
- не знает большей части текста, который должен читать наизусть.

Проверка знаний, умений и навыков учащихся по математике

Знания, умения и навыки учащихся по математике оцениваются по результатам индивидуального и фронтального опроса учащихся, текущих и итоговых письменных работ. Оценка устных ответов

Отметка «5» ставится ученику, если он:

- дает правильные, осознанные ответы на все поставленные вопросы, может подтвердить правильность ответа предметно-практическими действиями, знает и умеет применять правила, умеет самостоятельно оперировать изученными математическими представлениями;
- умеет самостоятельно или с минимальной помощью учителя правильно решать задачу, объяснить ход решения;
- умеет производить и объяснять устные и письменные вычисления;
- правильно узнает и называет геометрические фигуры, их элементы, положение фигур по отношению друг к другу на плоскости и в пространстве;
- правильно выполняет работы по измерению и черчению с помощью измерительного и чертежного инструмента, умеет объяснить последовательность работы.

«4» ставится ученику, если его ответ в основном соответствует требованиям, установленным для оцениваемой работы на «5», но:

- при ответе ученик допускает отдельные неточности, оговорки, нуждается в дополнительных вопросах, помогающих ему уточнить ответ;
- при вычислениях, в отдельных случаях, нуждается в дополнительных промежуточных записях, названии промежуточных результатов вслух, опоре на образы реальных предметов;
- при решении задач нуждается в дополнительных вопросах учителя, помогающих анализу предложенной задачи, уточнению вопросов задачи, объяснению выбора действий;
- с незначительной помощью правильно узнает и называет геометрические фигуры, их элементы, положение фигур на плоскости, в пространстве, по отношению друг к другу;
- выполняет работы по измерению и черчению с недостаточной точностью.

Все недочеты в работе ученик легко исправляет при незначительной помощи учителя, сосредотачивающего внимание ученика на существенных особенностях задания, приемах его выполнения, способах объяснения. Если ученик в ходе ответа замечает и самостоятельно исправляет допущенные ошибки, то ему может быть поставлена отметка «5».

«3» ставится ученику, если он:

- при незначительной помощи учителя или учащихся класса дает правильные ответы на поставленные вопросы, формулирует правила, может их применять;
- производит вычисления с опорой на различные виды счетного материала, но с соблюдением алгоритмов действий;
- понимает и записывает после обсуждения решение задачи под руководством учителя;
- узнает и называет геометрические фигуры, их элементы, положение фигур на плоскости и в пространстве со значительной помощью учителя или учащихся, или с использованием записей и чертежей в тетрадях, в учебниках, на таблицах, с помощью вопросов учителя;
- правильно выполняет измерение и черчение после предварительного обсуждения последовательности работы, демонстрации приемов выполнения.

«2» ставится ученику, если он обнаруживает незнание большей части программного материала, не может воспользоваться помощью учителя, других учащихся.

Письменная проверка знаний, умений и навыков учащихся

Учитель проверяет и оценивает все письменные работы учащихся. При оценке письменных работ используются нормы оценок письменных контрольных работ, при этом учитывается уровень самостоятельности ученика, особенности его развития.

По своему содержанию письменные контрольные работы могут быть однородными (только задачи, только примеры, только построение геометрических фигур и т.д.) либо комбинированными – это зависит от цели работы, класса и объема проверяемого материала.

Объем контрольной работы должен быть таким, чтобы на ее выполнение учащимся требовалось: во втором полугодии I класса до 25-35 минут, во II-III классах до 25 – 40 минут,

причем за указанное время учащиеся должны не только выполнить работу, но успеть ее проверить.

В комбинированную контрольную работу могут быть включены 1-2-3 простые задачи или 1-2-3 простые задачи и одна (начиная со II класса) или две составные задачи, примеры в одно и несколько арифметических действий (в том числе и на порядок действий, начиная с III класса), математический диктант, сравнение чисел, математических выражений, вычислительные, измерительные задачи или другие геометрические задания.

При оценке письменных работ учащихся по математике грубой ошибкой следует считать: неверное выполнение вычислений вследствие неточного применения правил, неправильное решение задачи (неправильный выбор, пропуск действий, выполнение ненужных действий, искажение смысла вопроса, привлечение посторонних или потеря необходимых числовых данных), неумение правильно выполнить измерение и построение геометрических фигур.

Негрубыми ошибками считаются: ошибки, допущенные в процессе списывания числовых данных (искажение, замена), знаков арифметических действий, нарушение в формулировке вопроса (ответа) задачи, правильности расположения записей, чертежей, небольшая неточность в измерении и черчении.

Оценка не снижается за грамматические ошибки, допущенные в работе. Исключение составляют случаи написания тех слов и словосочетаний, которые широко используются на уроках математики (названия компонентов и результатов действий, величин и др.).

При оценке комбинированных работ:

«5» ставится, если вся работа выполнена без ошибок.

«4» ставится, если в работе имеются 2-3 негрубые ошибки.

«3» ставится, если решены простые задачи, но не решена составная, или решена одна из двух составных задач, хотя бы с негрубыми ошибками, правильно выполнена большая часть других заданий.

«2» ставится, если не решены задачи, но сделаны попытки их решить и выполнено менее половины других заданий.

При оценке работ, состоящих из примеров и других заданий, в которых не предусматривается решение задач:

«5» ставится, если все задания выполнены правильно.

«4» ставится, если допущены 1-2 негрубые ошибки.

«3» ставится, если допущены 1-2 грубые ошибки или 3-4 негрубые.

«2» ставится, если допущены 3-4 грубые ошибки и ряд негрубых.

При оценке работ, состоящих только из задач с геометрическим содержанием (решение задач на вычисление градусной меры углов, площадей, объемов и т.д., задач на измерение и построение и др.):

«5» ставится, если все задачи выполнены правильно.

«4» ставится, если допущены 1-2 негрубые ошибки при решении задач на вычисление или измерение, построение выполнено недостаточно точно.

«3» ставится, если не решена одна из двух-трех задач на вычисление, если при измерении допущены небольшие неточности; построение выполнено правильно, но допущены ошибки при размещении чертежей на листе бумаги, а также при обозначении геометрических фигур буквами.

«2» ставится, если не решены две задачи на вычисление, получен неверный результат при измерении или нарушена последовательность построения геометрических фигур.

Итоговая оценка умений и навыков

За учебную четверть (кроме первого класса, первого полугодия второго класса) и за год знания, умения и навыки учащихся оцениваются одним баллом.

При выставлении итоговой оценки учитывается как уровень знаний ученика, так и овладение

им практическими умениями и навыками.

Основанием для выставления итоговой оценки знаний служат результаты наблюдений учителя за повседневной работой ученика, устного опроса, текущих и итоговых контрольных работ.

Программа формирования базовых учебных действий обучающихся с РАС (далее программа формирования БУД, программа) реализуется в начальных классах и конкретизирует требования Стандарта к личностным и предметным результатам освоения АООП. Программа формирования БУД реализуется в процессе всей учебной и внеурочной деятельности, в процессе реализации программы коррекционной работы.

Программа строится на основе деятельностного подхода к обучению и позволяет реализовывать коррекционно-развивающий потенциал образования школьников с РАС.

Основная **цель** реализации программы формирования БУД состоит в формировании школьника с РАС как субъекта учебной деятельности, которая обеспечивает одно из направлений его подготовки к самостоятельной жизни в обществе и переходу на следующую ступень получения образования.

Задачами реализации программы являются:

- формирование мотивационного компонента учебной деятельности;
- овладение комплексом базовых учебных действий, составляющих операционный компонент учебной деятельности;
- развитие умений принимать цель и готовый план деятельности, планировать знакомую деятельность, контролировать и оценивать ее результаты в опоре на организационную помощь педагога.

Для реализации поставленной цели и соответствующих ей задач определены:

- функции и состав базовых учебных действий, учитывая психофизические особенности и своеобразие учебной деятельности обучающихся;
- связи базовых учебных действий с содержанием учебных предметов;

Согласно требованиям Стандарта уровень сформированности базовых учебных действий обучающихся с РАС определяется на момент завершения начального обучения.

Функции, состав и характеристика базовых учебных действий обучающихся с РАС

Современные подходы к повышению эффективности обучения предполагают формирование у школьника положительной мотивации к учению, умению учиться, получать и использовать знания в процессе жизни и деятельности. На протяжении всего обучения проводится целенаправленная работа по формированию учебной деятельности, в которой особое внимание уделяется развитию и коррекции мотивационного и операционного компонентов учебной деятельности, т.к. они во многом определяют уровень ее сформированности и успешность обучения школьника.

В качестве базовых учебных действий рассматриваются операционные, мотивационные, целевые и оценочные.

Функции базовых учебных действий:

- обеспечение успешности (эффективности) изучения содержания любой предметной области;
- реализация преимущественности обучения на всех ступенях образования;
- формирование готовности обучающегося с РАС к дальнейшему обучению;
- обеспечение целостности развития личности обучающегося.

С учетом возрастных особенностей обучающихся с РАС базовые учебные действия рассматриваются на различных этапах обучения.

Базовые учебные действия, формируемые у младших школьников, обеспечивают, с одной стороны, успешное начало школьного обучения и осознанное отношение к обучению, с другой — составляют основу формирования в старших классах более сложных действий, которые содействуют дальнейшему становлению ученика как субъекта осознанной активной учебной деятельности на доступном для него уровне.

1. Личностные учебные действия обеспечивают готовность ребенка к принятию новой роли ученика, понимание им на доступном уровне ролевых функций и включение в процесс

обучения на основе интереса к его содержанию и организации.

2. Коммуникативные учебные действия обеспечивают способность вступать в коммуникацию со взрослыми и сверстниками в процессе обучения.

3. Регулятивные учебные действия обеспечивают успешную работу на любом уроке и любом этапе обучения. Благодаря им, создаются условия для формирования и реализации начальных логических операций.

4. Познавательные учебные действия представлены комплексом начальных логических операций, которые необходимы для усвоения и использования знаний и умений в различных условиях, составляют основу для дальнейшего формирования логического мышления школьников.

Умение использовать все группы действий в различных образовательных ситуациях является показателем их сформированности.

Характеристика базовых учебных действий

Личностные учебные действия

Личностные учебные действия - осознание себя как ученика, заинтересованного посещением школы, обучением, занятиями, как члена семьи, одноклассника, друга; способность к осмыслению социального окружения, своего места в нем, принятие соответствующих возрасту ценностей и социальных ролей; положительное отношение к окружающей действительности, готовность к организации взаимодействия с ней и эстетическому ее восприятию; целостный, социально ориентированный взгляд на мир в единстве его природной и социальной частей; самостоятельность в выполнении учебных заданий, поручений, договоренностей; понимание личной ответственности за свои поступки на основе представлений о этических нормах и правилах поведения в современном обществе; готовность к безопасному и бережному поведению в природе и обществе.

Коммуникативные учебные действия

Коммуникативные учебные действия включают следующие умения: вступать в контакт и работать в коллективе (учитель - ученик, ученик – ученик, ученик – класс, учитель-класс); использовать принятые ритуалы социального взаимодействия с одноклассниками и учителем; обращаться за помощью и принимать помощь; слушать и понимать инструкцию к учебному заданию в разных видах деятельности и быту; сотрудничать со взрослыми и сверстниками в разных социальных ситуациях; доброжелательно относиться, сопереживать, конструктивно взаимодействовать с людьми; договариваться и изменять свое поведение в соответствии с объективным мнением большинства в конфликтных или иных ситуациях взаимодействия с окружающими.

Регулятивные учебные действия:

Регулятивные учебные действия включают следующие умения: адекватно соблюдать ритуалы школьного поведения (поднимать руку, вставать и выходить из-за парты и т. д.); принимать цели и произвольно включаться в деятельность, следовать предложенному плану и работать в общем темпе; активно участвовать в деятельности, контролировать и оценивать свои действия и действия одноклассников; соотносить свои действия и их результаты с заданными образцами, принимать оценку деятельности, оценивать ее с учетом предложенных критериев, корректировать свою деятельность с учетом выявленных недочетов.

Познавательные учебные действия:

К познавательным учебным действиям относятся следующие умения: выделять существенные, общие и отличительные свойства предметов; устанавливать видо-родовые отношения предметов; делать простейшие обобщения, сравнивать, классифицировать на наглядном материале; пользоваться знаками, символами, предметами-заместителями; читать; писать; выполнять арифметические действия; наблюдать; работать с информацией (понимать изображение, текст, устное высказывание, элементарное схематическое изображение, таблицу, предъявленные на бумажных и электронных и других носителях).

Связи базовых учебных действий с содержанием учебных предметов

В программе базовых учебных действий достаточным является отражение их связи с

содержанием учебных предметов в виде схемы, таблиц и т.п. Следует учитывать, что практически все БУД формируются в той или иной степени при изучении каждого предмета, поэтому в таблице можно указать те учебные предметы, которые в наибольшей мере способствуют формированию конкретного действия.

Связи базовых учебных действий с содержанием учебных предметов

Группа действий	БУД	Перечень учебных действия	Образовательная область	Учебный предмет
Личностные учебные действия	осознание себя как ученика, заинтересованного посещением школы, обучением, занятиями, как члена семьи, одноклассника, друга		Язык и речевая практика	Русский язык Чтение Речевая практика
			Математика	Математика
	способность к осмыслению социального окружения, своего места в нем, принятие соответствующих возрасту ценностей и социальных ролей		Язык и речевая практика	Русский язык Чтение Речевая практика
			Технологии	Ручной труд
			Язык и речевая практика	Русский язык Чтение Речевая практика
	положительное отношение к окружающей действительности, готовность к организации взаимодействия с ней и эстетическому ее восприятию;		Искусство	Музыка Рисование
			Физическая культура	Физическая культура
			Технологии	Ручной труд
			целостный, социально ориентированный взгляд на мир в единстве его природной и социальной частей	
	Естествознание	Мир природы и человека		
самостоятельность в выполнении учебных заданий, поручений, договоренностей		Язык и речевая практика	Русский язык Чтение	
		Математика	Математика	
		Технологии	Ручной труд	
	понимание личной ответственности за свои поступки на основе представлений о этических нормах и правилах поведения в современном обществе		Язык и речевая практика	Русский язык Чтение Речевая практика
			Физическая культура	Физическая культура
			Технологии	Ручной труд
готовность к безопасному и бережному поведению в природе и обществе		Язык и речевая практика	Русский язык Чтение Речевая практика	
		Естествознание	Мир природы и человека	
Коммуникативные учебные действия		вступать в контакт и работать в коллективе (учитель – ученик, ученик – ученик, ученик)	Язык и речевая практика	Русский язык Чтение Речевая практика

	– класс, учитель-класс)	Математика	Математика
		Естествознание	Мир природы и человека
		Физическая культура	Физическая культура
		Технологии	Ручной труд
	использовать принятые ритуалы социального взаимодействия с одноклассниками и учителем	Язык и речевая практика	Русский язык Чтение Речевая практика
		Математика	Математика
		Естествознание	Мир природы и человека
		Искусство	Музыка Рисование
		Физическая культура	Физическая культура
	обращаться за помощью и принимать помощь	Технологии	Ручной труд
		Искусство	Музыка Рисование
		Математика	Математика
	слушать и понимать инструкцию к учебному заданию в разных видах деятельности и быту	Технологии	Ручной труд
		Искусство	Музыка Рисование
		Математика	Математика
		Физическая культура	Физическая культура
	сотрудничать со взрослыми и сверстниками в разных социальных ситуациях	Технологии	Ручной труд
		Искусство	Музыка Рисование
		Физическая культура	Физическая культура
	доброжелательно относиться, сопереживать, конструктивно взаимодействовать с людьми	Естествознание	Мир природы и человека
Технологии		Ручной труд	
Искусство		Музыка Рисование	
Физическая культура		Физическая культура	
договариваться и изменять свое поведение с учетом поведения других участников спорной ситуации	Язык и речевая практика	Русский язык Чтение Речевая практика	
	Физическая культура	Физическая культура	
Регулятивные учебные действия	входить и выходить из учебного помещения со звонком	Язык и речевая практика	Русский язык Чтение Речевая практика
	ориентироваться в пространстве класса (зала, учебного помещения)	Естествознание Математика	Мир природы и человека
	пользоваться учебной мебелью	Искусство	Математика

	<p>адекватно использовать ритуалы школьного поведения (поднимать руку, вставать и выходить из-за парты и т. д.)</p> <p>работать с учебными принадлежностями (инструментами, спортивным инвентарем) и организовывать рабочее место</p> <p>принимать цели и произвольно включаться в деятельность, следовать предложенному плану и работать в общем темпе</p> <p>активно участвовать в деятельности, контролировать и оценивать свои действия и действия одноклассников</p> <p>соотносить свои действия и их результаты с заданными образцами, принимать оценку деятельности, оценивать ее с учетом предложенных критериев, корректировать свою деятельность с учетом выявленных недочетов</p>	<p>Технологии</p> <p>Физическая культура</p>	<p>Музыка</p> <p>Рисование</p> <p>Ручной труд</p> <p>Физическая культура</p>
	<p>передвигаться по школе, находить свой класс, другие необходимые помещения</p>	<p>Естествознание</p>	<p>Мир природы и человека</p>
Познавательные	<p>выделять существенные, общие и отличительные свойства предметов</p>	<p>Язык и речевая практика</p>	<p>Русский язык</p> <p>Чтение</p> <p>Речевая практика</p>
		<p>Математика</p>	<p>Математика</p>
		<p>Естествознание</p>	<p>Мир природы и человека</p>
		<p>Искусство</p>	<p>Рисование</p>
	<p>устанавливать видо-родовые отношения предметов</p>	<p>Язык и речевая практика</p>	<p>Русский язык</p> <p>Чтение</p> <p>Речевая практика</p>
		<p>Математика</p>	<p>Математика</p>
		<p>Естествознание</p>	<p>Мир природы и человека</p>
	<p>делать простейшие обобщения, сравнивать, классифицировать на наглядном материале</p>	<p>Язык и речевая практика</p>	<p>Русский язык</p> <p>Чтение</p> <p>Речевая практика</p>
		<p>Математика</p>	<p>Математика</p>
		<p>Естествознание</p>	<p>Мир природы и человека</p>
	<p>Искусство</p>	<p>Рисование</p>	
	<p>пользоваться знаками, символами, предметами-заместителями</p>	<p>Язык и речевая практика</p>	<p>Русский язык</p> <p>Чтение</p> <p>Речевая практи</p>

		Математика	Математика
		Искусство	Музыка Рисование
	читать	Язык и речевая практика	Русский язык Чтение
		Естествознание	Мир природы и человека
	писать	Язык и речевая практика	Русский язык
	выполнять арифметические действия	Математика	Математика
	наблюдать; работать с информацией (понимать изображение, текст, устное высказывание, элементарное схематическое изображение, таблицу, предьявленные на бумажных и электронных и других носителях).	Язык и речевая практика Математика Искусство	Русский язык Чтение Речевая практика Математика Рисование

Важное значение придается вовлечению обучающихся в совместную деятельность на основе эмоционального осмысления происходящих событий. В процессе обучения осуществляется мониторинг всех групп БУД, который будет отражать индивидуальные достижения обучающихся и позволит делать выводы об эффективности проводимой в этом направлении работы. Для оценки сформированности каждого действия используется следующая система оценки:

0 баллов — действие отсутствует, обучающийся не понимает его смысла, не включается в процесс выполнения вместе с учителем;

1 балл — смысл действия понимает, связывает с конкретной ситуацией, выполняет действие только по прямому указанию учителя, при необходимости требуется оказание помощи;

2 балла — преимущественно выполняет действие по указанию учителя, в отдельных ситуациях способен выполнить его самостоятельно;

3 балла — способен самостоятельно выполнять действие в определенных ситуациях, нередко допускает ошибки, которые исправляет по прямому указанию учителя;

4 балла — способен самостоятельно применять действие, но иногда допускает ошибки, которые исправляет по замечанию учителя;

5 баллов — самостоятельно применяет действие в любой ситуации.

Балльная система оценки позволяет объективно оценить промежуточные и итоговые достижения каждого учащегося в овладении конкретными учебными действиями, получить общую картину сформированности учебных действий у всех учащихся, и на этой основе осуществить корректировку процесса их формирования на протяжении всего времени обучения.

Содержательный раздел АООП НОО для обучающихся с РАС с легкой умственной отсталостью (интеллектуальными нарушениями) (вариант 8.3)

Рабочие программы учебных предметов.

Язык и речевая практика.

Пояснительная записка.

Рабочая программа цикла учебных предметов предметной области "Язык и речевая практика" на уровне начального общего образования для обучающихся с РАС (вариант 8.3) составлена на основе требований к результатам освоения АООП НОО, установленными [ФГОС](#) НОО

обучающихся с ОВЗ, федеральной программы воспитания. При подготовке программы учтены также особые образовательные потребности обучающихся с РАС с легкой умственной отсталостью.

Обучение русскому языку и чтению предусматривает формирования у обучающихся различных видов деятельности в условиях развития и использования их потребности в общении.

Речевое развитие осуществляется в условиях организации разных видов деятельности при одновременном формировании лексической, грамматической, фонетической сторон словесной речи. Работа по развитию речи рассматривается с позиции формирования речевой деятельности в разных формах (устной, устно-дактильной, письменной).

Приоритетными направлениями в коррекционном обучении языку обучающихся с РАС с легкой умственной отсталостью являются формирование речевой деятельности и развитие языковой способности, речевого поведения. Усвоение обучающимися грамматической структуры языка во втором классе осуществляется в основном в процессе практического овладения ими речью.

Развитие языковой способности у обучающихся требует особого внимания. Воспитание речевого поведения, являющееся центральной задачей обучения в младших классах, заключается в формировании речевой активности обучающегося, желания и умения вступать в контакт с окружающими, воспринимать информацию и реагировать на нее на основе словесной речи. Обучение речевой деятельности предусматривает формирование разных ее видов: говорения (разговорной и монологической речи), письма, чтения, слушания (в доступных пределах). Овладение каждым видом речевой деятельности требует формирования у обучающихся с РАС потребности в речи, мотивированности высказывания, обучения планированию высказывания, отбору средств и способов его осуществления.

Необходимым условием эффективности педагогического процесса для речевого развития обучающихся с РАС с легкой умственной отсталостью является дифференцированный подход к обучению языку.

Важнейшей задачей обучения является формирование у обучающихся с РАС социально-трудовых и посильных коммуникативных компетенций. На уроках формируются способы практической деятельности, необходимые для решения проблем в реальных жизненных ситуациях. Этому способствует предметно-практическое обучение, которое является важнейшим пропедевтическим курсом при обучении данной категории обучающихся, а также основой всего образовательно-коррекционного процесса, который имеет социально-адаптирующую направленность.

Знакомство с новым словом (с новым типом фразы) происходит в условиях предметно-практической деятельности, в ситуациях, требующих употребления конкретного слова (типа фразы) и делающих его значение понятным обучающимся. Усвоение и закрепление речевого материала происходит путем многократного повторения его в связи с различными видами образовательной деятельности, на уроках развития речи, чтения, математики.

Современная образовательная организация должна располагать достаточными компонентами полифункциональной образовательной среды, которая способна создать комфортные педагогические условия обучения обучающихся с РАС с интеллектуальными нарушениями. В этих условиях оказывается возможным, сформировать некоторый активный словарь самых необходимых житейских понятий, а также и небольшой объем инициативной речи, доступный этой категории обучающихся. Успех учебно-воспитательного процесса в этом случае обеспечивается за счет уменьшения объема речевого материала, а также за счет организации более частого его повторения в различных учебных ситуациях.

В младших классах изучение всех предметов, входящих в структуру русского языка, призвано решить следующие задачи:

уточнение и обогащение представлений об окружающей действительности и овладение на этой основе языковыми средствами (слово, предложение, словосочетание);

формирование первоначальными "дограмматическими" понятиями и развитие

коммуникативно-речевых навыков;
коррекция недостатков речевой и мыслительной деятельности;
формирование основ навыка полноценного чтения художественных текстов доступных для понимания по структуре и содержанию;
развитие навыков устной коммуникации;
формирование положительных нравственных качеств и свойств личности.

Содержание обучения:

1. Подготовка к усвоению грамоты. Подготовка к усвоению первоначальных навыков чтения. Развитие слухового внимания, фонематического слуха. Элементарный звуковой анализ. Совершенствование произносительной стороны речи. Формирование первоначальных языковых понятий: "слово", "предложение", часть слова - "слог" (без названия термина), "звуки гласные и согласные". Деление слов на части. Выделение на слух некоторых звуков. Определение наличия (отсутствия звука) в слове на слух.

Подготовка к усвоению первоначальных навыков письма. Развитие зрительных представлений и пространственной ориентировки на плоскости листа. Совершенствование и развитие мелкой моторики пальцев рук. Усвоение гигиенических правил письма. Подготовка к усвоению навыков письма.

Речевое развитие. Понимание обращенной речи. Выполнение несложных словесных инструкций.

Расширение арсенала языковых средств, необходимых для вербального общения. Формирование элементарных коммуникативных навыков диалогической речи: ответы на вопросы собеседника на темы, близкие личному опыту, на основе предметно-практической деятельности, наблюдений за окружающей действительностью.

2. Обучение грамоте.

Формирование элементарных навыков чтения.

Звуки речи. Выделение звука на фоне полного слова. Отчетливое произнесение. Определение места звука в слове. Определение последовательности звуков в несложных по структуре словах. Сравнение на слух слов, различающихся одним звуком.

Различение гласных и согласных звуков на слух и в собственном произношении.

Обозначение звука буквой. Соотнесение и различение звука и буквы. Звукобуквенный анализ несложных по структуре слов.

Образование и чтение слогов различной структуры (состоящих из одной гласной, закрытых и открытых двухбуквенных слогов, закрытых трехбуквенных слогов с твердыми и мягкими согласными, со стечениями согласных в начале или в конце слова). Составление и чтение слов из усвоенных слоговых структур. Формирование навыков правильного, осознанного и выразительного чтения на материале предложений и небольших текстов (после предварительной отработки с педагогическим работником). Разучивание с голоса коротких стихотворений, загадок, чистоговорок.

Формирование элементарных навыков письма.

Развитие мелкой моторики пальцев рук; координации и точности движения руки. Развитие умения ориентироваться на пространстве листа в тетради и на пространстве классной доски.

Усвоение начертания рукописных заглавных и строчных букв.

Письмо букв, буквосочетаний, слогов, слов, предложений с соблюдением гигиенических норм. Овладение разборчивым, аккуратным письмом. Дословное списывание слов и предложений; списывание со вставкой пропущенной буквы или слога после предварительного разбора с учителем. Усвоение приемов и последовательности правильного списывания текста. Письмо под диктовку слов и предложений, написание которых не расходится с их произношением.

Практическое усвоение некоторых грамматических умений и орфографических правил: обозначение на письме границ предложения; раздельное написание слов; обозначение заглавной буквой имен и фамилий людей, кличек животных; обозначение на письме буквами сочетания гласных после шипящих (ча-ща, чу-щу, жи-ши).

Использование усвоенных языковых средств (слов, словосочетаний и конструкций предложений) для выражения просьбы и собственного намерения (после проведения подготовительной работы); ответов на вопросы педагогического работника и обучающихся. Пересказ прослушанных и предварительно разобранных небольших по объему текстов с опорой на вопросы педагогического работника и иллюстративный материал. Составление двух - трех предложений с опорой на серию сюжетных картин, организованные наблюдения, практические действия.

Практические грамматические упражнения и развитие речи.

Фонетика. Звуки и буквы. Обозначение звуков на письме. Гласные и согласные. Согласные твердые и мягкие. Согласные глухие и звонкие. Согласные парные и непарные по твердости - мягкости, звонкости - глухости. Ударение. Гласные ударные и безударные.

Графика. Обозначение мягкости согласных на письме буквами ь, е, е, и, ю, я. Разделительный ь. Слог. Перенос слов. Алфавит.

Слово. Слова, обозначающие название предметов. Различение слова и предмета. Слова-предметы, отвечающие на вопросы "кто? и что?", расширение круга слов, обозначающих фрукты, овощи, мебель, транспорт, явления природы, растения, животных. Слова с уменьшительно-ласкательными суффиксами.

Имена собственные. Большая буква в именах, фамилиях, отчествах, кличках животных, названиях городов, сел и деревень, улиц, географических объектов.

"Слова-друзья". "Слова-враги".

Слова, обозначающие название действий. Различение действия и его названия. Название действий по вопросам что делает? что делают? что делал? что будет делать? Согласование слов-действий со словами-предметами.

Слова, обозначающие признак предмета. Определение признака предмета по вопросам какой? какая? какое? какие? Название признаков, обозначающих цвет, форму, величину, материал, вкус предмета.

Дифференциация слов, относящихся к разным категориям.

Предлог. Предлог как отдельное слово. Раздельное написание предлога со словами. Роль предлога в обозначении пространственного расположения предметов. Составление предложений с предлогами.

Имена собственные (имена и фамилии людей, клички животных, названия городов, сел, улиц, площадей).

Правописание. Правописание сочетаний шипящих с гласными. Правописание парных звонких и глухих согласных на конце и в середине слова. Проверка написания безударных гласных путем изменения формы слова.

Родственные слова. Подбор гнезд родственных слов. Общая часть родственных слов. Проверяемые безударные гласные в корне слова, подбор проверочных слов. Слова с непроверяемыми орфограммами в корне.

Предложение. Смысловая законченность предложения. Признаки предложения. Главные и второстепенные члены предложений. Оформление предложения в устной и письменной речи.

Повествовательные, вопросительные и восклицательные предложения. Составление предложений с опорой на сюжетную картину, серию сюжетных картин, по вопросам, по теме, по опорным словам. Распространение предложений с опорой на предметную картинку или вопросы. Работа с деформированными предложениями. Работа с диалогами.

Составление подписей к картинкам. Выбор заголовка к из нескольких предложенных. Различение текста и "не текста". Работа с деформированным текстом. Коллективное составление коротких рассказов после предварительного разбора. Коллективное составление небольших по объему изложений и сочинений (3 - 4 предложения) по плану, опорным словам и иллюстрации.

3. Чтение и развитие речи.

Содержание чтения (круг чтения). Произведения устного народного творчества (пословица, скороговорка, загадка, потешка, закличка, песня, сказка, былина). Небольшие рассказы и

стихотворения русских и зарубежных писателей о природе родного края, о жизни детей и взрослых, о труде, о народных праздниках, о нравственных и этических нормах поведения. Статьи занимательного характера об интересном и необычном в окружающем мире, о культуре поведения, об искусстве, историческом прошлом.

Примерная тематика произведений: произведения о Родине, родной природе, об отношении человека к природе, к животным, труду, друг другу; о жизни детей, их дружбе; произведения о добре и зле.

Жанровое разнообразие: сказки, рассказы, стихотворения, басни, пословицы, поговорки, загадки, считалки, потешки.

Навык чтения: осознанное, правильное плавное чтение с переходом на чтение целыми словами вслух и про себя. Формирование умения самоконтроля и самооценки. Формирование навыков выразительного чтения (соблюдение пауз на знаках препинания, выбор соответствующего тона голоса, чтение по ролям и драматизация разобранных диалогов).

Работа с текстом. Понимание слов и выражений, употребляемых в тексте. Различение простейших случаев многозначности и сравнений. Деление текста на части, составление простейшего плана и определение основной мысли произведения под руководством педагогического работника. Составление картинного плана. Пересказ текста или части текста по плану и опорным словам.

Внеклассное чтение. Чтение детских книг русских и зарубежных писателей. Знание заглавия и автора произведения. Ориентировка в книге по оглавлению. Ответы на вопросы о прочитанном, пересказ. Отчет о прочитанной книге.

4. Речевая практика.

Аудирование и понимание речи. Выполнение простых и составных устных инструкций педагогического работника, словесный отчет о выполненных действиях. Чтение и выполнение словесных инструкций, предъявленных в письменном виде.

Соотнесение речи и изображения (выбор картинки, соответствующей слову, предложению).

Повторение и воспроизведение по подобию, по памяти отдельных слогов, слов, предложений.

Слушание небольших литературных произведений в изложении педагогического работника и с аудионосителей. Ответы на вопросы по прослушанному тексту, пересказ.

Дикция и выразительность речи. Развитие артикуляционной моторики. Формирование правильного речевого дыхания. Практическое использование силы голоса, тона, темпа речи в речевых ситуациях. Использование мимики и жестов в общении.

Общение и его значение в жизни. Речевое и неречевое общение. Правила речевого общения. Письменное общение (афиши, реклама, письма, открытки). Условные знаки в общении людей.

Общение на расстоянии. Кино, телевидение, радио".

Виртуальное общение. Общение в социальных сетях.

Влияние речи на мысли, чувства, поступки людей.

Организация речевого общения.

Базовые формулы речевого общения.

Обращение, привлечение внимания. "Ты" и "Вы", обращение по имени и отчеству, по фамилии, обращение к знакомым взрослым и ровесникам. Грубое обращение, нежелательное обращение (по фамилии). Ласковые обращения. Грубые и негрубые обращения. Бытовые (неофициальные) обращения к сверстникам, в семье. Именные, бытовые, ласковые обращения. Функциональные обращения (к продавцу, к сотруднику полиции). Специфика половозрастных обращений (дедушка, бабушка, тетенька, девушка, мужчина). Вступление в речевой контакт с незнакомым без обращения ("Скажите пожалуйста..."). Обращение в письме, в поздравительной открытке.

Знакомство, представление, приветствие. Формулы "Давай познакомимся", "Меня зовут...", "Меня зовут..., а тебя?". Формулы "Это...", "Познакомься пожалуйста, это...". Ответные реплики на приглашение познакомиться ("Очень приятно!", "Рад познакомиться!").

Приветствие и прощание. Употребление различных формул приветствия и прощания в зависимости от адресата (взрослый или сверстник). Формулы "здравствуй", "здравствуйте", "до свидания". Развертывание формул с помощью обращения по имени и отчеству. Жесты приветствия и прощания. Этикетные правила приветствия: замедлить шаг или остановиться, посмотреть в глаза человеку.

Формулы "Доброе утро", "Добрый день", "Добрый вечер", "Спокойной ночи". Неофициальные разговорные формулы "привет", "салют", "счастливо", "пока". Грубые (фамильярные) формулы "здорово", "бывай", "чао" (в зависимости от условий школы). Недопустимость дублирования этикетных формул, использованных невоспитанными взрослыми. Развертывание формул с помощью обращений.

Формулы, сопровождающие ситуации приветствия и прощания "Как дела?", "Как живешь?", "До завтра", "Всего хорошего". Просьбы при прощании "Приходи(те) еще", "Заходи(те)", "Звони(те)".

Приглашение, предложение. Приглашение домой. Правила поведения в гостях.

Поздравление, пожелание. Формулы "Поздравляю с...", "Поздравляю с праздником..." и их развертывание с помощью обращения по имени и отчеству.

Пожелания близким и малознакомым людям, сверстникам и старшим. Различия пожеланий в связи с разными праздниками. Формулы "Желаю тебе...", "Желаю Вам...", "Я хочу пожелать...". Неречевые средства: улыбка, взгляд, доброжелательность тона.

Поздравительные открытки.

Формулы, сопровождающие вручение подарка "Это Вам (тебе)", "Я хочу подарить тебе...". Этикетные и эмоциональные реакции на поздравления и подарки.

Одобрение, комплимент. Формулы "Мне очень нравится твой...", "Как хорошо ты...", "Как красиво!".

Телефонный разговор. Формулы обращения, привлечения внимания в телефонном разговоре. Значение сигналов телефонной связи (гудки, обращения автоответчика сотовой связи). Выражение просьбы позвать к телефону ("Позовите пожалуйста...", "Попросите пожалуйста...", "Можно попросить (позвать)..."). Распространение этих формул с помощью приветствия. Ответные реплики адресата "алло", "да", "Я слушаю".

Просьба, совет. Обращение с просьбой к педагогическому работнику, соседу по парте на уроке или на перемене. Обращение с просьбой к незнакомому человеку. Обращение с просьбой к сверстнику, к близким людям.

Развертывание просьбы с помощью мотивировки. Формулы "Пожалуйста,..." , "Можно..., пожалуйста!", "Разрешите...", "Можно мне...", "Можноя...".

Мотивировка отказа. Формулы "Извините, но...".

Благодарность. Формулы "спасибо", "большое спасибо", "пожалуйста". Благодарность за поздравления и подарки ("Спасибо... имя"), благодарность как ответная реакция на выполнение просьбы. Мотивировка благодарности. Формулы "Очень приятно", "Я очень рад" как мотивировка благодарности. Ответные реплики на поздравление, пожелание ("Спасибо за поздравление", "Я тоже поздравляю тебя (Вас)". "Спасибо, и тебя (Вас) поздравляю").

Замечание, извинение. Формулы "извините пожалуйста" с обращением и без него. Правильная реакция на замечания. Мотивировка извинения ("Я нечаянно", "Я не хотел"). Использование форм обращения при извинении. Извинение перед старшим, ровесником. Обращение и мотивировка при извинении.

Сочувствие, утешение. Сочувствие заболевшему сверстнику, взрослому. Слова поддержки, утешения.

Одобрение, комплимент. Одобрение как реакция на поздравления, подарки: "Молодец!", "Умница!", "Как красиво!".

Примерные темы речевых ситуаций.

"Я - дома" (общение с близкими людьми, прием гостей).

"Я и мои друзья" (игры и общение со сверстниками, общение в школе, в секции, в творческой студии).

"Я за порогом дома" (покупка, поездка в транспорте, обращение за помощью (в том числе в экстренной ситуации), поведение в общественных местах (кино, кафе).

"Я в мире природы" (общение с животными, поведение в парке, в лесу).

Темы речевых ситуаций формулируются исходя из уровня развития коммуникативных и речевых умений обучающегося с РАС с легкой умственной отсталостью и социальной ситуации его жизни. Например, в рамках лексической темы "Я за порогом дома" для отработки этикетных форм знакомства на уроках могут быть организованы речевые ситуации "Давайте познакомимся!", "Знакомство во дворе", "Знакомство в гостях".

Алгоритм работы над темой речевой ситуации.

Выявление и расширение представлений по теме речевой ситуации.

Актуализация, уточнение и расширение словарного запаса о теме ситуации.

Составление предложений по теме ситуации, в том числе ответы на вопросы и формулирование вопросов учителю, одноклассникам.

Конструирование диалогов, участие в диалогах по теме ситуации.

Выбор атрибутов к ролевой игре по теме речевой ситуации. Уточнение ролей, сюжета игры, его вариативности.

Моделирование речевой ситуации.

Составление устного текста (диалогического или несложного монологического) по теме ситуации.

Планируемые результаты освоения учебного предмета.

Минимальный и достаточный уровни усвоения предметных результатов обучающимися с РАС и легкой умственной отсталостью по предметной области "Язык и речевая практика" на конец обучения в младших классах:

Русский язык.

Минимальный уровень:

деление слов на слоги для переноса;

списывание по слогам и целыми словами с рукописного и печатного текста с орфографическим проговариванием;

запись под диктовку слов и коротких предложений (2 - 4 слова) с изученными орфограммами;

дифференциация и подбор слов, обозначающих предметы, действия, признаки;

составление предложений, восстановление в них нарушенного порядка слов с ориентацией на серию сюжетных картинок;

выделение из текста предложений на заданную тему;

участие в обсуждении темы текста и выбора заголовка к нему.

Достаточный уровень:

списывание рукописного и печатного текста целыми словами с орфографическим проговариванием;

запись под диктовку текстов, включающих слова с изученными орфограммами (30 - 35 слов);

дифференциация и подбор слов различных категорий по вопросу (название предметов, действий и признаков предметов);

составление и распространение предложений, установление связи между словами с помощью педагогического работника, постановка знаков препинания в конце предложения (точка, вопросительный и восклицательный знак);

деление текста на предложения;

выделение темы текста (о чем идет речь), озаглавливание его;

самостоятельная запись 3 - 4 предложений из составленного текста после его анализа.

Чтение.

Минимальный уровень:

осознанно и правильно читать текст вслух по слогам и целыми словами;

пересказывать содержание прочитанного текста по вопросам;

участвовать в коллективной работе по оценке поступков героев и событий;

выразительно читать наизусть короткие стихотворения.

Достаточный уровень:

читать текст после предварительного анализа вслух целыми словами (сложные по семантике и структуре слова - по слогам) с соблюдением пауз, с соответствующим тоном голоса и темпом речи;

отвечать на вопросы педагогического работника по прочитанному тексту;

определять основную мысль текста после предварительного его анализа;

читать текст про себя, выполняя задание педагогического работника;

выделять главных действующих героев, давать элементарную оценку их поступкам;

читать диалоги по ролям с использованием некоторых средств устной выразительности (после предварительного разбора);

пересказывать текст по частям с опорой на вопросы педагогического работника, картинный план или иллюстрацию;

выразительно читать наизусть стихотворения.

Речевая практика.

Минимальный уровень:

выражать свои просьбы, желания, используя этикетные слова и выражения;

сообщать свое имя и фамилию, домашний адрес;

объяснять, как можно доехать или дойти до школы;

участвовать в ролевых играх в соответствии с речевыми возможностями;

слушать сказку или рассказ, уметь отвечать на вопросы с опорой на иллюстративный материал;

выразительно произносить чистоговорки, короткие стихотворения с опорой на образец чтения учителя;

участвовать в беседе на темы, близкие личному опыту обучающегося;

слушать радио, смотреть телепередачи, отвечать на вопросы учителя по их содержанию.

Достаточный уровень:

понимать содержание небольших по объему сказок, рассказов и стихотворений; отвечать на вопросы по их содержанию;

понимать содержание детских радио- и телепередач, отвечать на вопросы по поводу услышанного;

выбирать правильные средства интонации, ориентируясь на образец речи учителя и анализ речевой ситуации;

принимать активное участие в диалогах по темам речевых ситуаций;

высказывать свои просьбы и желания; выполнять речевые действия приветствия, прощания, извинения, используя соответствующие этикетные слова и выражения;

принимать участие в коллективном составлении рассказа или сказки по темам речевых ситуаций;

воспроизводить составленные рассказы с опорой на картинный или картинно-символический план.

Личностные результаты освоения ФАОП НОО обучающимися с РАС, осложненными легкой умственной отсталостью (интеллектуальными нарушениями), с учетом индивидуальных возможностей и особых образовательных потребностей включают индивидуально-личностные качества, специальные требования к развитию жизненной и социальной компетенции и должны отражать:

развитие чувства любви к родителям (законным представителям), другим членам семьи, к школе, принятие педагогических работников и других обучающихся класса, взаимодействие с ними;

развитие мотивации к обучению;

развитие адекватных представлений о насущно необходимом жизнеобеспечении;

овладение социально-бытовыми умениями, используемыми в повседневной жизни (представления об устройстве домашней и школьной жизни);

умение включаться в разнообразные повседневные школьные дела);

владение элементарными навыками коммуникации и принятыми ритуалами социального взаимодействия;
развитие положительных свойств и качеств личности;
готовность к вхождению обучающегося в социальную среду.

Мир природы и человека.

Пояснительная записка.

Учебный предмет "Мир природы и человека" в системе обучения и воспитания обучающихся с РАС имеет ярко выраженную социально-адаптационную направленность.

Основная цель предмета - формирование у обучающихся с РАС целостного представления об окружающем мире, о месте в нем обучающегося.

Содержание предмета "Мир природы и человека" для обучающихся с РАС предполагает работу в трех направлениях.

Первое направление предусматривает знакомство обучающихся с их ближайшим окружением, с тем, как формируются взаимоотношения в семье, школе, Обучающийся осваивает основы безопасного поведения в окружающей среде; осваивает смысл понятий, лежащих в основе человеческих отношений (доверие, уважение, доброжелательность, взаимопомощь).

Второе направление предполагает воспитание бережного отношения к природе, которое осуществляется в процессе знакомства обучающихся с элементарными знаниями о ней, овладения несложными способами наблюдения за изменениями в природе и погоде, ухода за растениями, животными. На этой основе формируется любовь к природе, родному краю, Родине.

Третье направление предполагает организацию коммуникативного процесса, в котором обучающиеся с РАС с легкой умственной отсталостью принимают участие на занятиях по ознакомлению с окружающим миром, включающего в себя: организацию коммуникативной деятельности (в игре, труде, на прогулке, экскурсии); элементарные знания о культуре общения; культуру общения и элементарное владение ею; совместную деятельность обучающихся (познавательную, коммуникативную).

Содержание обучения.

Сезонные изменения.

Временные изменения. День, вечер, ночь, утро. Сутки, время суток. Время суток и солнце (по результатам наблюдений). Время суток на циферблате часов. Дни недели, порядок следования, рабочие и выходные дни. Неделя и месяц.

Времена года: Осень. Зима. Весна. Лето. Основные признаки каждого времени года (изменения в неживой природе, жизни растений, животных и человека) Месяцы осенние, зимние, весенние, летние. Порядок месяцев в сезоне; в году, начиная с января. Календарь.

Осень - начальная осень, середина сезона, поздняя осень. Зима - начало, середина, конец зимы. Весна - ранняя, середина весны, поздняя весна. Смена времен года. Значение солнечного тепла и света. Преемственность сезонных изменений. Взаимозависимость изменений в неживой и живой природе, жизни людей (в том числе, по результатам наблюдений).

Сезонные изменения в неживой природе.

Изменения, происходящие в природе в разное время года, с постепенным нарастанием подробности описания качественных изменений: температура воздуха (тепло - холодно, жара, мороз, замерзание температуры); осадки (снег - дождь, иней, град); ветер (холодный - теплый, направление и сила, на основе наблюдений); солнце (яркое - тусклое, большое - маленькое, греет, светит) облака (облака, тучи, гроза), состояние водоемов (ручьи, лужи, покрылись льдом, теплая - холодная вода), почвы (сухая - влажная - заморозки).

Солнце и изменения в неживой и живой природе. Долгота дня зимой и летом.

Растения и животные в разное время года.

Жизнь растений и животных (звери, птицы, рыбы, насекомые) в разные сезоны года. Сбор листьев, плодов и семян. Ознакомление с названиями растений и животных. Раннецветущие,

летние и осенние растения. Увядание и появление растений. Подкормка птиц. Весенний сбор веток для гнездования птиц.

Сад, огород. Поле, лес в разное время года. Домашние и дикие животные в разное время года. Одежда людей, игры детей, труд людей в разное время года.

Одежда людей в разное время года. Одевание на прогулку. Учет времени года, погоды, предполагаемых занятий (игры, наблюдения, спортивные занятия).

Игры детей в разные сезоны года.

Труд людей в сельской местности и городе в разное время года. Предупреждение простудных заболеваний, гриппа, травм в связи с сезонными особенностями (похолодание, гололед, жара)

Неживая природа.

Солнце, облака, луна, звезды. Воздух. Земля: песок, глина, камни. Почва. Вода. Узнавание и называние объектов неживой природы. Простейшие признаки объектов неживой природы по основным параметрам: внешний вид, наиболее существенные и заметные свойства (выделяемые при наблюдении обучающимся), место в природе, значение. Элементарные сведения о Земле, как планете, и Солнце - звезде, вокруг которой в космосе движется Земля.

Живая природа.

Растения.

Растения культурные. Овощи. Фрукты. Ягоды. Арбуз, дыня, тыква. Зерновые культуры. Внешний вид, место произрастания, использование. Значение для жизни человека. Употребление в пищу.

Растения комнатные. Название. Внешнее строение (корень, стебель, лист). Уход. Растения дикорастущие. Деревья. Кустарники. Травянистые растения. Корень, стебель, лист, цветок, плод и семена. Первичное представление о способах размножения. Развитие растения из семени на примере гороха или фасоли. Значение растений в природе. Охрана, использование человеком.

Грибы.

Шляпочные грибы: съедобные и не съедобные. Название. Место произрастания. Внешний вид. Значение в природе. Использование человеком.

Животные.

Животные домашние. Звери. Птицы. Названия. Внешнее строение: части тела. Условия обитания, чем кормятся сами животные, чем кормят их люди. Место в жизни человека (для чего содержат животное), забота и уход за животным. Скотный двор, птичник, ферма.

Животные дикие. Звери. Птицы. Змеи. Лягушка. Рыбы. Насекомые. Названия. Внешнее строение: названия частей тела. Место обитания, питание, образ жизни. Роль в природе. Помощь птицам зимой (подкормка, изготовление кормушек) и весной в период гнездования (сбор веток для гнезд, соблюдение тишины и уединенности птиц на природе).

Охрана природы: наблюдения за жизнью живой природы, уход за комнатными растениями, посадка и уход за растением, бережное отношение к дикорастущим растениям, правила сбора урожая грибов и лесных ягод, ознакомление с правилами ухода за домашними животными, подкормка птиц зимой, сбор веток в период гнездования, ознакомление с видами помощи диким животным.

Человек.

Мальчик и девочка. Возрастные группы.

Строение тела человека (голова, туловище, ноги и руки (конечности)). Ориентировка в схеме тела на картинке и на себе. Голова, лицо: глаза, нос, рот, уши. Покровы тела: кожа, ногти, волосы.

Гигиена кожи, ногтей, волос (мытьё, расчесывание, обстригание). Зубы. Гигиена полости рта (чистка зубов, полоскание). Гигиена рук (мытьё). Органы чувств человека (глаза, уши, нос, язык, кожа), их значение в жизни человека (ознакомление с жизнью вокруг, получение новых впечатлений). Гигиена органов чувств. Бережное отношение к себе, соблюдение правил охраны органов чувств, соблюдение режима работы и отдыха. Первичное ознакомление с внутренним строением тела человека (внутренние органы).

Здоровый образ жизни: гигиена жилища (проветривание, регулярная уборка), гигиена питания (полноценное и регулярное питание: овощи, фрукты, ягоды, хлеб, молочные продукты, мясо, рыба). Режим сна, работы. Личная гигиена (умывание, прием ванны), прогулки и занятия спортом.

Человек - член общества: член семьи, ученик, одноклассник, друг. Личные вещи: гигиенические принадлежности, игрушки, учебные вещи, одежда, обувь. Вещи мальчиков и девочек. Профессии людей ближайшего окружения обучающегося.

Магазины ("овощи-фрукты", продуктовый, промтоварный (одежда, обувь, бытовая техника), книжный). Зоопарк или краеведческий музей. Почта. Больница. Поликлиника. Аптека. Назначение учреждения. Основные профессии людей, работающих в учреждении. Правила поведения в магазине.

Транспорт. Назначение. Называние отдельных видов транспорта (машины легковые и грузовые, метро, маршрутные такси, трамваи, троллейбусы, автобусы). Городской пассажирский транспорт. Транспорт междугородний. Вокзалы и аэропорты. Правила поведения.

Наша Родина - Россия. Наш город. Населенные пункты. Столица. Флаг, Герб, Гимн России. Президент России. Наша национальность. Некоторые другие национальности. Национальные костюмы. Россия - многонациональная страна. Праздники нашей страны. Достижение нашей страны в науке и искусствах. Великие люди страны или края. Деньги нашей страны. Получение и расходование денег.

Безопасное поведение.

Предупреждение заболеваний и травм.

Профилактика простуд: закаливание, одевание по погоде, проветривание помещений, предупреждение появления сквозняков. Профилактика вирусных заболеваний (гриппа) - прием витаминов, гигиена полости носа и рта, предупреждение контактов с больными людьми. Поведение во время простудной (постельный режим, соблюдение назначений врача) и инфекционной болезни (изоляция больного, проветривание, отдельная посуда и стирка белья, прием лекарств по назначению врача, постельный режим). Вызов врача из поликлиники. Случаи обращения в больницу.

Простейшие действия при получении травмы: обращение за помощью к взрослым (близким людям, педагогическому работнику, незнакомым людям) элементарное описание ситуации, приведшей к травме, и своего состояния (что и где болит). Поведение при оказании медицинской помощи.

Безопасное поведение в природе.

Правила поведения человека при контакте с домашним животным. Правила поведения человека с диким животным в зоопарке, в природе.

Правила поведения в лесу, на воде, в грозу. Предупреждение отравления ядовитыми грибами, ягодами. Признаки. Вызов скорой помощи по телефону. Описание состояния больного.

Правила поведения с незнакомыми людьми, в незнакомом месте.

Правила поведения на улице. Движения по улице группой. Изучение правил дорожного движения: сигналы светофора, пешеходный переход, правила нахождения ребенка на улице (сопровождение взрослым, движение по тротуару, переход улицы по пешеходному переходу).

Правила безопасного поведения в общественном транспорте.

Правила безопасного использование учебных принадлежностей, инструментов для практических работ и опытов, с инвентарем для уборки класса. Правила обращения с горячей водой (в кране, в чайнике), электричеством, газом (на кухне).

Телефоны первой помощи. Звонок по телефону экстренных служб.

Планируемые результаты освоения учебного предмета.

Минимальный и достаточный уровни усвоения предметных результатов по предмету "Мир природы и человека" на конец обучения в младших классах:

1. Минимальный уровень:

иметь представления о назначении объектов изучения;

узнавать и называть изученные объекты на иллюстрациях, фотографиях;
относить изученные объекты к определенным группам (видо-родовые понятия);
называть сходные объекты, отнесенные к одной и той же изучаемой группе (фрукты; птицы; зимняя одежда);
иметь представления об элементарных правилах безопасного поведения в природе и обществе;
знать требования к режиму дня обучающегося и понимать необходимость его выполнения;
знать основные правила личной гигиены и выполнять их в повседневной жизни;
ухаживать за комнатными растениями; подкармливать зимующих птиц;
составлять повествовательный или описательный рассказ из 3 - 5 предложений об изученных объектах по предложенному плану;
адекватно взаимодействовать с изученными объектами окружающего мира в учебных ситуациях; адекватно вести себя в классе, в школе, на улице в условиях реальной или смоделированной педагогическим работником ситуации.

2. Достаточный уровень:

иметь представления о взаимосвязях между изученными объектами, их месте в окружающем мире;

узнавать и называть изученные объекты в натуральном виде в естественных условиях;
относить изученные объекты к определенным группам с учетом различных оснований для классификации;

развернуто характеризовать свое отношение к изученным объектам;

знать отличительные существенные признаки групп объектов;

знать правила гигиены органов чувств;

знать некоторые правила безопасного поведения в природе и обществе с учетом возрастных особенностей;

быть готовыми использовать полученные знания при решении учебных, учебно-бытовых и учебно-трудовых задач.

отвечать и задавать вопросы педагогическому работнику по содержанию изученного, проявлять желание рассказать о предмете изучения или наблюдения, заинтересовавшем объекте;

выполнять задания без текущего контроля педагогического работника (при наличии предваряющего и итогового контроля), качественно осмысленно оценивать свою работу и работу одноклассников, проявлять к ней ценностное отношение, понимать замечания, адекватно воспринимать похвалу;

проявлять активность в организации совместной деятельности и ситуативного общения с обучающимися; адекватно взаимодействовать с объектами окружающего мира;

совершать действия по соблюдению санитарно-гигиенических норм;

выполнять доступные природоохранные действия;

быть готовыми к использованию сформированных умений при решении учебных, учебно-бытовых и учебно-трудовых задач в объеме программы.

Личностные результаты освоения ФАОП НОО обучающихся с РАС, осложненными легкой умственной отсталостью (интеллектуальными нарушениями), с учетом индивидуальных возможностей и особых образовательных потребностей включают индивидуально-личностные качества, специальные требования к развитию жизненной и социальной компетенции и должны отражать:

развитие чувства любви к родителям (законным представителям), другим членам семьи, к школе, принятие педагогического работника и других обучающихся класса, взаимодействие с ними;

развитие мотивации к обучению;

развитие адекватных представлений о насущно необходимом жизнеобеспечении;

овладение социально-бытовыми умениями, используемыми в повседневной жизни (представления об устройстве домашней и школьной жизни; умение включаться в

разнообразные повседневные школьные дела);
владение элементарными навыками коммуникации и принятыми ритуалами социального взаимодействия;
развитие положительных свойств и качеств личности;
готовность к вхождению обучающегося в социальную среду.

Математика

Пояснительная записка

Основной целью обучения математике является подготовка обучающихся с РАС к жизни в современном обществе и переходу на следующую ступень получения образования.

Исходя из основной цели, задачами обучения математике являются:

формирование доступных обучающимся с РАС математических знаний и умений, необходимых для решения учебно-познавательных, учебно-практических, житейских и профессиональных задач и развитие способности их использования при решении соответствующих возрасту задач;

коррекция и развитие познавательной деятельности и личностных качеств обучающихся с РАС средствами математики с учетом их индивидуальных возможностей;

формирование положительных качеств личности, в частности аккуратности, настойчивости, трудолюбия, самостоятельности, терпеливости, любознательности, умений планировать свою деятельность, доводить начатое дело до конца, осуществлять контроль и самоконтроль.

Пропедевтика.

Свойства предметов

Предметы, обладающие определенными свойствами: цвет, форма, размер (величина), назначение. Слова: каждый, все, кроме, остальные (оставшиеся), другие.

Сравнение предметов

Сравнение двух предметов, серии предметов.

Сравнение предметов, имеющих объем, площадь, по величине: большой, маленький, больше, меньше, равные, одинаковые по величине; равной, одинаковой, такой же величины.

Сравнение предметов по размеру. Сравнение двух предметов: длинный, короткий (широкий, узкий, высокий, низкий, глубокий, мелкий, толстый, тонкий); длиннее, короче (шире, уже, выше, ниже, глубже, мельче, толще, тоньше); равные, одинаковые по длине (ширине, высоте, глубине, толщине); равной, одинаковой, такой же длины (ширины, высоты, глубины, толщины). Сравнение трех-четырех предметов по длине (ширине, высоте, глубине, толщине); длиннее, короче (шире, уже, выше, ниже, глубже, мельче, тоньше, толще); самый длинный, самый короткий (самый широкий, узкий, высокий, низкий, глубокий, мелкий, толстый, тонкий).

Сравнение двух предметов по массе (весу): тяжелый, легкий, тяжелее, легче, равные, одинаковые по тяжести (весу), равной, одинаковой, такой же тяжести (равного, одинакового, такого же веса). Сравнение трех-четырех предметов по тяжести (весу): тяжелее, легче, самый тяжелый, самый легкий.

Сравнение предметных совокупностей по количеству предметов, их составляющих

Сравнение двух-трех предметных совокупностей. Слова: сколько, много, мало, больше, меньше, столько же, равное, одинаковое количество, немного, несколько, один, ни одного.

Сравнение количества предметов одной совокупности до и после изменения количества предметов, ее составляющих.

Сравнение небольших предметных совокупностей путем установления взаимно однозначного соответствия между ними или их частями: больше, меньше, одинаковое, равное количество, столько же, сколько, лишние, недостающие предметы.

Сравнение объемов жидкостей, сыпучих веществ

Сравнение объемов жидкостей, сыпучих веществ в одинаковых емкостях. Слова: больше, меньше, одинаково, равно, столько же.

Сравнение объемов жидкостей, сыпучего вещества в одной емкости до и после изменения объема.

Положение предметов в пространстве, на плоскости

Положение предметов в пространстве, на плоскости относительно учащегося, по отношению друг к другу: впереди, сзади, справа, слева, правее, левее, вверху, внизу, выше, ниже, далеко, близко, дальше, ближе, рядом, около, здесь, там, на, в, внутри, перед, за, над, под, напротив, между, в середине, в центре.

Ориентировка на листе бумаги: вверху, внизу, справа, слева, в середине (центре); верхний, нижний, правый, левый край листа; то же для сторон: верхняя, нижняя, правая, левая половина, верхний правый, левый, нижний правый, левый углы.

Единицы измерения и их соотношения

Единица времени — сутки. Сутки: утро, день, вечер, ночь. Сегодня, завтра, вчера, на следующий день, рано, поздно, вовремя, давно, недавно, медленно, быстро.

Сравнение по возрасту: молодой, старый, моложе, старше.

Геометрический материал

Круг, квадрат, прямоугольник, треугольник. Шар, куб, брус.

Нумерация. Счет предметов. Чтение и запись чисел в пределах 100. Разряды. Представление чисел в виде суммы разрядных слагаемых. Сравнение и упорядочение чисел, знаки сравнения.

Единицы измерения и их соотношения. Величины и единицы их измерения. Единица массы (килограмм), емкости (литр), времени (минута, час, сутки, неделя, месяц, год), стоимости (рубль, копейка), длины (миллиметр, сантиметр, дециметр, метр). Соотношения между единицами измерения однородных величин. Сравнение и упорядочение однородных величин.

Арифметические действия. Сложение, вычитание, умножение и деление неотрицательных целых чисел. Названия компонентов арифметических действий, знаки действий. Таблица сложения. Таблица умножения и деления. Арифметические действия с числами 0 и 1. Взаимосвязь арифметических действий. Нахождение неизвестного компонента арифметического действия. Числовое выражение. Скобки. Порядок действий. Нахождение значения числового выражения. Использование свойств арифметических действий в вычислениях (переместительное свойство сложения и умножения). Алгоритмы письменного сложения, вычитания, умножения и деления. Способы проверки правильности вычислений.

Арифметические задачи. Решение текстовых задач арифметическим способом. Простые арифметические задачи на нахождение суммы и разности (остатка). Простые арифметические задачи на увеличение (уменьшение) чисел на несколько единиц. Простые арифметические задачи на нахождение произведения, частного (деление на равные части, деление по содержанию); увеличение в несколько раз, уменьшение в несколько раз. Простые арифметические задачи на нахождение неизвестного слагаемого. Задачи, содержащие отношения «больше на (в)...», «меньше на (в)...». Задачи на расчет стоимости (цена, количество, общая стоимость товара). Составные арифметические задачи, решаемые в два действия.

Геометрический материал. Пространственные отношения. Взаимное расположение предметов в пространстве и на плоскости (выше—ниже, слева—справа, сверху—снизу, ближе—дальше, между и пр.).

Геометрические фигуры. Распознавание и изображение геометрических фигур: точка, линия (кривая, прямая), отрезок, ломаная, угол, многоугольник, треугольник, прямоугольник, квадрат, окружность, круг. Замкнутые и незамкнутые кривые: окружность, дуга. Ломаные линии — замкнутая, незамкнутая. Граница многоугольника — замкнутая ломаная линия. Использование чертежных инструментов для выполнения построений.

Измерение длины отрезка. Сложение и вычитание отрезков. Измерение отрезков ломаной и вычисление ее длины.

Взаимное положение на плоскости геометрических фигур (пересечение, точки пересечения).

Геометрические формы в окружающем мире. Распознавание и называние: куб, шар.

Планируемые результаты

Минимальный уровень:

знать числовой ряд 1—100 в прямом порядке и откладывать, используя счетный материал, любые числа в пределах 100;

знать названия компонентов сложения, вычитания, умножения, деления;

понимать смысл арифметических действий сложения и вычитания, умножения и деления (на равные части).

знать таблицу умножения однозначных чисел до 5;

понимать связь таблиц умножения и деления, пользоваться таблицами умножения на печатной основе, как для нахождения произведения, так и частного;

знать порядок действий в примерах в два арифметических действия;

знать и применять переместительное свойство сложения и умножения;

выполнять устные и письменные действия сложения и вычитания чисел в пределах 100;

знать единицы (меры) измерения стоимости, длины, массы, времени и их соотношения;

различать числа, полученные при счете и измерении, записывать числа, полученные при измерении двумя мерами;

пользоваться календарем для установления порядка месяцев в году, количества суток в месяцах;

определять время по часам хотя бы одним способом;

решать, составлять, иллюстрировать изученные простые арифметические задачи;

решать составные арифметические задачи в два действия (с помощью учителя);

различать замкнутые, незамкнутые кривые, ломаные линии, вычислять длину ломаной;

узнавать, называть, моделировать взаимное положение двух прямых, кривых линий, фигур, находить точки пересечения без вычерчивания;

знать названия элементов четырехугольников, чертить прямоугольник (квадрат) с помощью чертежного треугольника на нелинованной бумаге (с помощью учителя).

различать окружность и круг, чертить окружности разных радиусов.

чертить окружности разных радиусов, различать окружность и круг.

Достаточный уровень:

знать числовой ряд 1—100 в прямом и обратном порядке, считать, присчитывая, отсчитывая по единице и равными числовыми группами по 2, 5, 4, в пределах 100; откладывать, используя счетный материал, любые числа в пределах 100;

знать названия компонентов сложения, вычитания, умножения, деления;

понимать смысл арифметических действий сложения и вычитания, умножения и деления (на равные части и по содержанию), различать два вида деления на уровне практических действий, знать способы чтения и записи каждого вида деления;

знать таблицы умножения всех однозначных чисел и числа 10, правило умножения чисел 1 и 0, на 1 и 0, деления 0 и деления на 1, на 10;

понимать связь таблиц умножения и деления, пользоваться таблицами умножения на печатной основе, как для нахождения произведения, так и частного;

знать порядок действий в примерах в 2-3 арифметических действия;

знать и применять переместительное свойство сложения и умножения;

выполнять устные и письменные действия сложения и вычитания чисел в пределах 100;

знать единицы (меры) измерения стоимости, длины, массы, времени и их соотношения;

различать числа, полученные при счете и измерении, записывать числа, полученные при измерении двумя мерами, с полным набором знаков в мелких мерах: 5 м 62 см, 3 м 03 см;

знать порядок месяцев в году, номера месяцев от начала года, уметь пользоваться календарем для установления порядка месяцев в году, количества суток в месяцах;

определять время по часам тремя способами с точностью до 1 мин;

решать, составлять, иллюстрировать все изученные простые арифметические задачи;

кратко записывать, моделировать содержание, решать составные арифметические задачи в два действия;

различать замкнутые, незамкнутые кривые, ломаные линии, вычислять длину ломаной;

узнавать, называть, чертить, моделировать взаимное положение двух прямых, кривых линий, многоугольников, окружностей, находить точки пересечения;
знать названия элементов четырехугольников, чертить прямоугольник (квадрат) с помощью чертежного треугольника на нелинованной бумаге;
чертить окружности разных радиусов, различать окружность и круг.

Музыка

Пояснительная записка

«Музыка» — учебный предмет, предназначенный для формирования у обучающихся с РАС элементарных знаний, умений и навыков в области музыкального искусства, развития их музыкальных способностей, мотивации к музыкальной деятельности.

Целью его является приобщение к музыкальной культуре обучающихся с РАС как к неотъемлемой части духовной культуры.

Задачи учебного предмета «Музыка»:

— накопление первоначальных впечатлений от музыкального искусства и получение доступного опыта (овладение элементарными музыкальными знаниями, слушательскими и доступными исполнительскими умениями).

— приобщение к культурной среде, дающей обучающемуся впечатления от музыкального искусства, формирование стремления и привычки к слушанию музыки, посещению концертов, самостоятельной музыкальной деятельности и др.

— развитие способности получать удовольствие от музыкальных произведений, выделение собственных предпочтений в восприятии музыки, приобретение опыта самостоятельной музыкально деятельности.

— формирование простейших эстетических ориентиров и их использование в организации быденной жизни и праздника.

— развитие восприятия, в том числе восприятия музыки, мыслительных процессов, певческого голоса, творческих способностей обучающихся.

Коррекционная направленность учебного предмета «Музыка» обеспечивается композиционностью, игровой направленностью, эмоциональной дополнительностью используемых методов. Музыкально-образовательный процесс строится на основе принципа индивидуализации и дифференциации процесса музыкального воспитания, взаимосвязи обучения и воспитания, оптимистической перспективы, комплексности обучения, доступности, систематичности и последовательности, наглядности.

Содержание учебного предмета

В содержание программы входит овладение обучающимися с РАС в доступной для них форме и объеме следующими видами музыкальной деятельности: восприятие музыки, хоровое пение, элементы музыкальной грамоты, игра на музыкальных инструментах детского оркестра. Содержание программного материала уроков состоит из элементарного теоретического материала, доступных видов музыкальной деятельности, музыкальных произведений для слушания и исполнения, вокальных упражнений.

Восприятие музыки

Репертуар для слушания: произведения отечественной музыкальной культуры; музыка народная и композиторская; детская, классическая, современная.

Примерная тематика произведений: о природе, труде, профессиях, общественных явлениях, детстве, школьной жизни и т.д.

Жанровое разнообразие: праздничная, маршевая, колыбельная песни и пр.

Слушание музыки:

— овладение умением спокойно слушать музыку, адекватно реагировать на художественные образы, воплощенные в музыкальных произведениях; развитие элементарных представлений о многообразии внутреннего содержания прослушиваемых произведений;

— развитие эмоциональной отзывчивости и эмоционального реагирования на произведения различных музыкальных жанров и разных по своему характеру;

— развитие умения передавать словами внутреннее содержание музыкального произведения;

- развитие умения определять разнообразные по форме и характеру музыкальные произведения (марш, танец, песня; веселая, грустная, спокойная мелодия);
- развитие умения самостоятельно узнавать и называть песни по вступлению; развитие умения различать мелодию и сопровождение в песне и в инструментальном произведении;
- развитие умения различать части песни (запев, припев, проигрыш, окончание);
- ознакомление с пением соло и хором; формирование представлений о различных музыкальных коллективах (ансамбль, оркестр);
- знакомство с музыкальными инструментами и их звучанием (фортепиано, барабан, скрипка и др.)

Хоровое пение.

Песенный репертуар: произведения отечественной музыкальной культуры; музыка народная и композиторская; детская, классическая, современная. Используемый песенный материал должен быть доступным по смыслу, отражать знакомые образы, события и явления, иметь простой ритмический рисунок мелодии, короткие музыкальные фразы, соответствовать требованиям организации щадящего режима по отношению к детскому голосу

Примерная тематика произведений: о природе, труде, профессиях, общественных явлениях, детстве, школьной жизни и т.д.

Жанровое разнообразие: игровые песни, песни-прибаутки, трудовые песни, колыбельные песни и пр.

Навык пения:

- обучение певческой установке: непринужденное, но подтянутое положение корпуса с расправленными спиной и плечами, прямое свободное положение головы, устойчивая опора на обе ноги, свободные руки;
- работа над певческим дыханием: развитие умения бесшумного глубокого, одновременного вдоха, соответствующего характеру и темпу песни; формирование умения брать дыхание перед началом музыкальной фразы; отработка навыков экономного выдоха, удерживания дыхания на более длинных фразах; развитие умения быстрой, спокойной смены дыхания при исполнении песен, не имеющих пауз между фразами; развитие умения распределять дыхание при исполнении напевных песен с различными динамическими оттенками (при усилении и ослаблении дыхания);
- пение коротких попевок на одном дыхании;
- формирование устойчивого навыка естественного, ненапряженного звучания; развитие умения правильно формировать гласные и отчетливо произносить согласные звуки, интонационно выделять гласные звуки в зависимости от смысла текста песни; развитие умения правильно формировать гласные при пении двух звуков на один слог; развитие умения отчетливого произнесения текста в темпе исполняемого произведения;
- развитие умения мягкого, напевного, легкого пения (работа над кантиленой - способностью певческого голоса к напевному исполнению мелодии);
- активизация внимания к единой правильной интонации; развитие точного интонирования мотива выученных песен в составе группы и индивидуально;
- развитие умения четко выдерживать ритмический рисунок произведения без сопровождения учителя и инструмента (а капелла); работа над чистотой интонирования и выравнивание звучания на всем диапазоне;
- развитие слухового внимания и чувства ритма в ходе специальных ритмических упражнений; развитие умения воспроизводить куплет хорошо знакомой песни путем беззвучной артикуляции в сопровождении инструмента;
- дифференцирование звуков по высоте и направлению движения мелодии (звуки высокие, средние, низкие; восходящее, нисходящее движение мелодии, на одной высоте); развитие умения показа рукой направления мелодии (сверху вниз или снизу вверх); развитие умения определять сильную долю на слух;
- развитие понимания содержания песни на основе характера ее мелодии (веселого, грустного, спокойного) и текста; выразительно-эмоциональное исполнение выученных песен

с простейшими элементами динамических оттенков;

— формирование понимания дирижерских жестов (внимание, вдох, начало и окончание пения);

— развитие умения слышать вступление и правильно начинать пение вместе с педагогом и без него, прислушиваться к пению одноклассников; развитие пения в унисон; развитие устойчивости унисона; обучение пению выученных песен ритмично, выразительно с сохранением строя и ансамбля;

— развитие умения использовать разнообразные музыкальные средства (темп, динамические оттенки) для работы над выразительностью исполнения песен;

— пение спокойное, умеренное по темпу, ненапряженное и плавное в пределах *mezzo piano* (умеренно тихо) и *mezzo forte* (умеренно громко);

— укрепление и постепенное расширение певческого диапазона ми1 – ля1, ре1 – си1, до1 – до2.

— получение эстетического наслаждения от собственного пения.

Элементы музыкальной грамоты

Содержание:

— ознакомление с высотой звука (высокие, средние, низкие);

— ознакомление с динамическими особенностями музыки (громкая — *forte*, тихая — *piano*);

— развитие умения различать звук по длительности (долгие, короткие);

— элементарные сведения о нотной записи (нотный стан, скрипичный ключ, добавочная линейка, графическое изображение нот, порядок нот в гамме *до мажор*).

Игра на музыкальных инструментах детского оркестра.

Репертуар для исполнения: фольклорные произведения, произведения композиторов-классиков и современных авторов.

Жанровое разнообразие: марш, полька, вальс

Содержание:

— обучение игре на ударно-шумовых инструментах (маракасы, бубен, треугольник; металлофон; ложки и др.);

— обучение игре на балалайке или других доступных народных инструментах;

— обучение игре на фортепиано.

Планируемые результаты

Минимальный уровень:

определять характер и содержание знакомых музыкальных произведений, предусмотренных Программой;

иметь представления о некоторых музыкальных инструментах и их звучании (труба, баян, гитара);

петь с инструментальным сопровождением и без него (с помощью педагога);

выразительно и достаточно эмоционально исполнять выученные песни с простейшими элементами динамических оттенков;

одновременно начинать и заканчивать песню: не отставать и не опережать друг друга, петь дружно, слаженно, прислушиваться друг к другу;

правильно формировать при пении гласные звуки и отчетливо произносить согласные звуки в конце и в середине слов;

правильно передавать мелодию в диапазоне ре1-си1;

различать вступление, запев, припев, проигрыш, окончание песни;

различать песню, танец, марш;

умение передавать ритмический рисунок попевок (хлопками, на металлофоне, голосом);

определять разнообразные по содержанию и характеру музыкальные произведения (веселые, грустные и спокойные);

владеть элементарными представлениями о нотной грамоте.

Достаточный уровень:

самостоятельно исполнять разученные детские песни; знание динамических оттенков (форте-громко, пиано-тихо);

иметь представления о народных музыкальных инструментах и их звучании (домра, мандолина, баян, гусли, свирель, гармонь, трещетка, деревянные ложки, бас-балалайка);

иметь представления об особенностях мелодического голосоведения (плавно, отрывисто, скачкообразно);

петь хором, выполняя требования художественного исполнения;

ясно и четко произносить слова в песнях подвижного характера;

исполнять выученные песни без музыкального сопровождения, самостоятельно;

различать разнообразие по характеру и звучанию песни, марши, танцы;

владеть элементами музыкальной грамоты, как средства осознания музыкальной речи.

Рисование

Пояснительная записка

Рисование как учебный предмет направлен на формирование у обучающихся с РАС знаний об основах изобразительного искусства, оказывает большое значение на их эстетическое развитие.

Название учебного предмета «Рисование» является неслучайным, поскольку именно рисунок является основой живописи, графики, скульптуры, декоративно-прикладного искусства. В программу по рисованию включены беседы с обучающимися о содержании произведений изобразительного искусства.

Изобразительная деятельность обучающихся с РАС обеспечивается восприятием ими окружающей реальной действительности, которая становится для них источником необходимых впечатлений, представлений и знаний. Изобразительная грамотность делает представления обучающихся более полными, четкими, прочными и становится одним из необходимых условий всестороннего развития их личности.

Основная цель изучения данного предмета заключается в обучении школьников с РАС элементарным основам рисунка; формировании умений и навыков в рисовании с натуры, по памяти, по представлению; в развитии зрительного восприятия, умений различать форму, цвет предметов и их положение в пространстве; обучении умению видеть прекрасное в жизни и искусстве, а также в развитии умения пользоваться полученными практическими навыками в повседневной жизни.

Основные задачи изучения предмета:

— воспитание интереса к рисованию и рисункам.

— раскрытие практического значения рисования в жизни человека и формирование умения пользоваться рисунком в трудовой, общественно полезной деятельности.

— воспитание эстетического чувства и понимания красоты окружающего мира, художественного вкуса.

— формирование элементарных знаний о видах и жанрах изобразительного искусства искусствах. Расширение художественно-эстетического кругозора;

— развитие эмоционального восприятия произведений искусства, умения анализировать их содержание и формулировать своего мнения о них.

— ознакомление с основными техническими приемами работы с изобразительными материалами, в том числе и работе в смешанной технике;

— обучение правилам композиции, цветоведения, построения орнамента и др.

— обучение разным видам рисования (рисованию с натуры, тематическому и декоративному рисованию).

— формирование умения создавать простейшие художественные образы в процессе рисования с натуры, по памяти, представлению и воображению.

— воспитание у учащихся умения согласованно и продуктивно работать в группах, выполняя определенный этап работы для получения результата общей изобразительной деятельности (коллективное рисование).

Коррекция недостатков психического и физического развития с учетом их возрастных

особенностей, которая предусматривает:

- совершенствование правильного восприятия формы, строения, величины, цвета предметов, их положения в пространстве;
- развитие умения находить в изображаемом предмете существенные признаки, устанавливать сходство и различие между предметами;
- развитие аналитических способностей, операций сравнения, обобщения; формирование умения ориентироваться в задании, планировании работы, последовательном выполнении рисунка, контроле своих действий;
- совершенствование ручной моторики; улучшение зрительно-двигательной координации путем использования вариативных и многократно повторяющихся действий с применением разнообразного изобразительного материала.
- развитие зрительной памяти, внимания, наблюдательности, образного представления и воображения.

Подготовительный период обучения

Организация рабочего места: правильно размещать на рабочем столе необходимые для работы художественные материалы, инструменты и приспособления, аккуратно убирать их после работы, сохранять порядок на рабочем столе в процессе рисования и др.

Обучение приемам работы с подвижной аппликацией с целью подготовки детей к рисованию и развития умения целостного восприятия объекта:

- складывание целого изображения из его частей;
- составление по образцу композиции из нескольких объектов;
- совмещение аппликационного изображения объекта с контурным рисунком геометрической фигуры и т.п.

Различение формы предметов и геометрических фигур при помощи зрения, осязания и обводящих движений руки, узнавание и называние основных геометрических фигур и тел (круг, квадрат, прямоугольник, шар, куб).

Формирование графических представлений формы предметов и геометрических фигур (круг, квадрат, прямоугольник, треугольник, различать круг и овал).

Ориентировка на плоскости листа бумаги: нахождение середины, верхнего, нижнего, правого, левого края. Вертикальное, горизонтальное положение листа на рабочем столе.

Развитие мелкой моторики руки: правильное удержание карандаша и кисточки, формирование навыка произвольной регуляции нажима и темпа движения (его замедление и ускорение), прекращения движения в нужной точке; сохранения направления движения.

Обучение приемам работы в рисовании.

Приемы рисования карандашом:

- рисование с использованием точки (рисование точкой; рисование по заранее расставленным точкам предметов несложной формы по образцу).
- рисование разнохарактерных линий (упражнения в рисовании по клеткам прямых вертикальных, горизонтальных, наклонных, зигзагообразных линий; рисование дугообразных, спиралеобразных линии; линий замкнутого контура (круг, овал). Рисование по клеткам предметов несложной формы с использованием этих линии (по образцу);
- рисование без отрыва руки с постоянной силой нажима и изменением силы нажима на карандаш. Упражнения в рисовании линий. Рисование предметов несложных форм (по образцу);
- штрихование внутри контурного изображения; правила штрихования; приемы штрихования (беспорядочная штриховка и упорядоченная штриховка в виде сеточки);
- рисование карандашом линий и предметов несложной формы двумя руками.

Приемы работы красками:

- *приемы рисования руками:* точечное рисование пальцами; линейное рисование пальцами; рисование ладонью, кулаком, ребром ладони;
- *приемы трафаретной печати:* печать тампоном, карандашной резинкой, смятой бумагой, трубочкой и т.п.;

- *приемы кистевого письма*: примакивание кистью; наращивание массы; рисование сухой кистью; рисование по мокрому листу и т.д.

Обучение действиям с шаблонами и трафаретами:

- правила обведения шаблонов;

- обведение шаблонов геометрических фигур, реальных предметов несложных форм, букв, цифр.

Развитие речи учащихся и обогащение словаря за счет введения новых слов, обозначающих художественные материалы, их свойства и качества; изобразительных средств (точка, линия, контур, штриховка и т.д.). Обозначение словом признаков предметов («карандаш красный и длинный», «мяч круглый, зеленый» и т.п.).

Обучение композиционной деятельности

Понятие «композиция». Элементарные приемы композиции на плоскости и пространстве. Понятия: горизонталь, вертикаль, диагональ в построении композиции. Определение связи изображения и изобразительной поверхности. Композиционный центр (зрительный центр композиции). Соотношение изображаемого предмета с параметрами листа (расположение листа вертикально или горизонтально).

Установление на изобразительной поверхности пространственных отношений (при использовании способов передачи глубины пространства). Понятия: линия горизонта, ближе - больше, дальше - меньше, загораживания.

Установление смысловых связей между изображаемыми предметами. Главное и второстепенное композиции.

Применение выразительных средств композиции: контраст по величине (низкое и высокое, большое и маленькое, тонкое и толстое), контраст по световой насыщенности (темное и светлое). Достижение равновесия композиции с помощью симметрии и т.д.

Применение приемов и правил композиции в рисовании с натуры, тематическом и декоративном рисовании.

Развитие умений воспринимать и изображать форму предметов, пропорции, конструкцию

Понятие «форма». Разнообразие форм предметного мира. Сходство и контраст форм. Простые и геометрические формы. Природные формы. Трансформация форм. Влияние форм на предметы на представление о его характере. Силуэт. Передача разнообразных предметов на плоскости и в пространстве.

Обследование предметов и выделение необходимых для передачи в рисунке признаков сходства объекта с натурой (или образцом).

Соотнесение формы предметов с геометрическими фигурами (метод обобщения).

Передача пропорций предметов. Строение тела человека, животных и др.

Передача движения различных одушевленных и неодушевленных предметов.

Понятия «орнамент» и «узор». Их сходство и различие. Виды орнаментов по форме (в полосе, замкнутый, сетчатый), по содержанию (геометрический, растительный, зооморфный, геральдический и т.д.). Принципы построения орнамента (в полосе, квадрате, круге, треугольнике). Рисование по мотивам Дымковской игрушки, Городецкой, Гжельской росписи и др.

Приемы передачи формы предметов: рисование по опорным точкам; дорисовывание; обведение шаблонов; рисование по клеткам; самостоятельное рисование, составление целого изображения (реального, сказочного) из частей.

Применение приемов передачи графических образов (человека, дерева, дома, животных, птиц, рыб, предметов быта, учебы и отдыха) в рисовании с натуры, тематическом и декоративном рисовании.

Развитие у учащихся восприятия цвета предметов и формирование умения передавать его в рисунке с помощью красок

Понятие «цвет». Цвета солнечного спектра (основные, составные, дополнительные). Теплые и холодные цвета. Смещение цветов. Практическое овладение основами цветоведения.

Различение и обозначением словом, некоторых ясно различимых оттенков цветов.

Работа кистью и красками, получение новых цветов и оттенков путем смешения на палитре основных цветов, отражение светлотности цвета (светло зеленый, темно зеленый и т.д.).

Эмоциональное восприятие цвета. Передача с помощью цвета характера персонажа, его эмоционального состояния (радость, грусть). Роль белых и черных красок в эмоциональном звучании и выразительность образа. Подбор цветовых сочетаний при создании сказочных образов: добрые, злые образы.

Обучение восприятию произведений искусства

Беседы об изобразительном искусстве:

Роль изобразительного искусства в повседневной жизни человека, в организации его материального окружения. Работа художников, скульпторов, мастеров народных промыслов, дизайнеров. Фотография и произведение изобразительного искусства: сходство и различие.

Виды изобразительного искусства:

— Рисунок. Материалы для рисунка: карандаш, ручка, фломастер, уголь, пастель, мелки. Приемы работы с различными графическими материалами. Красота и разнообразие природы, человека, зданий, предметов, выраженные средствами рисунка. Изображение деревьев, птиц, животных: общие и характерные черты.

— Живопись. Живописные материалы. Красота и разнообразие природы, человека, зданий, предметов, выраженные средствами живописи, Цвет – основа языка живописи. Образы природы и человека в живописи.

— Скульптура. Материалы скульптуры и их роль в создании выразительного образа. Объем – основа языка скульптуры. Красота человека, животных, выраженная средствами скульптуры.

— Художественное конструирование. Разнообразие материалов для художественного конструирования и моделирования (пластилин, бумага, картон). Возможности использования навыков художественного конструирования и моделирования в жизни человека.

— Народное и декоративно-прикладное искусство. Истоки этого искусства и его роль в жизни человека (украшение жилища, предметов быта, орудий труда, костюмы). Разнообразие форм в природе как основа декоративных форм в прикладном искусстве (цветы, раскраска бабочек, переплетение ветвей деревьев, морозные узоры на стеклах). Сказочные образы в народной культуре и декоративно-прикладном искусстве. Ознакомление с произведениями народных художественных промыслов в России с учетом местных условий.

— Беседы на темы: «Как и о чем создаются картины» Пейзаж, портрет, натюрморт, сюжетная картина. Какие материалы использует художник (краски, карандаши и др.). Художники создали произведения живописи и графики: И.Билибин, В.Васнецов, Ю.Васнецов, В.Канашевич, А.Куинджи, А.Саврасов, В.Сутеев, И.Остроухова, А.Пластов, В.Поленов, И.Левитан, К.Юон, М.Сарьян, П.Сезан, И.Шишкин и т.д.

«Как и о чем создаются скульптуры». Скульптурные изображения (статуя, бюст, статуэтка, группа из нескольких фигур). Какие материалы использует скульптор (мрамор, гранит, глина, пластилин и т.д.). Скульпторы создали произведения скульптуры: В.Ватагин, А.Опекушина, В.Мухина и т.д.

«Как и для чего создаются произведения декоративно-прикладного искусства». Какие материалы используют художники-декораторы. Произведения мастеров расписных промыслов (хохломяская, городецкая, гжельская, жостовская роспись и т.д.).

Планируемые результаты

Минимальный уровень:

знать названия художественных материалов, инструментов и приспособлений; их свойств, назначения, правил хранения, обращения с ними и санитарно-гигиенических требований при работе с ними;

знать элементарные правила композиции, цветоведения, передачи формы предмета и др.;

знать некоторые выразительные средства изобразительного искусства: «изобразительная поверхность», «точка», «линия», «штриховка», «пятно», «цвет»;

знать названия предметов, подлежащих рисованию;

знать названия некоторых народных и национальных промыслов, изготавливающих игрушки:

Дымково, Гжель, Городец, Каргополь и др.;

самостоятельно организовывать свое рабочее место в зависимости от характера выполняемой работы: правильно сидеть за столом, располагать лист бумаги на столе, держать карандаш, кисть и др.;

следовать при выполнении работы инструкциям учителя; рационально организовать свою изобразительную деятельность; планировать работу; осуществлять текущий и заключительный контроль выполняемых практических действий и корректировку хода практической работы;

рисовать с натуры, по памяти, представлению, воображению предметы несложной формы и конструкции; передавать в рисунке содержание несложных произведений в соответствии с темой;

применять приемы работы карандашом, акварельными красками с целью передачи фактуры предмета;

ориентироваться в пространстве листа; размещать изображение одного или группы предметов в соответствии с параметрами изобразительной поверхности;

адекватно передавать цвет изображаемого объекта, определять насыщенность цвета, получать смешанные и некоторые оттенки цвета;

узнавать и различать в книжных иллюстрациях и репродукциях изображенные предметы и действия.

Достаточный уровень:

знать названия жанров изобразительного искусства (портрет, натюрморт, пейзаж и др.);

знать названия некоторых народных и национальных промыслов (Дымково, Гжель, Городец, Хохлома и др.);

знать основные особенности некоторых материалов, используемых в рисовании;

знать выразительные средства изобразительного искусства: «изобразительная поверхность», «точка», «линия», «штриховка», «контур», «пятно», «цвет», объем, «пространство», «пропорция», «симметрия», «ритм», «динамика» и др.;

знать законы и правила цветоведения; светотени; перспективы; построения орнамента, стилизации формы предмета и др.;

находить необходимую для выполнения работы информацию в материалах учебника, рабочей тетради;

следовать при выполнении работы инструкциям учителя или инструкциям, представленным в других информационных источниках;

оценивать результаты собственной изобразительной деятельности и одноклассников (красиво, некрасиво, аккуратно, похоже на образец);

устанавливать причинно-следственные связи между выполняемыми действиями и их результатами.

рисовать с натуры и по памяти после предварительных наблюдений, передавать все признаки и свойства изображаемого объекта; рисовать по воображению;

уметь различать и передавать в рисунке эмоциональное состояние и свое отношение к природе, человеку, семье и обществу;

уметь различать произведения живописи, графики, скульптуры, архитектуры и декоративно-прикладного искусства;

уметь различать жанры изобразительного искусства: пейзаж, портрет, натюрморт, сюжетное изображение.

Физическая культура

(Адаптированная физическая культура)

Пояснительная записка

Физическая культура является составной частью образовательного процесса обучающихся с РАС. Она решает образовательные, воспитательные, коррекционно-развивающие и лечебно-оздоровительные задачи. Физическое воспитание рассматривается и реализуется комплексно и находится в тесной связи с умственным, нравственным, эстетическим, трудовым

обучением; занимает одно из важнейших мест в подготовке этой категории обучающихся к самостоятельной жизни, производительному труду, воспитывает положительные качества личности, способствует социальной интеграции школьников в общество.

Основная цель изучения данного предмета заключается во всестороннем развитии личности обучающихся с РАС в процессе приобщения их к физической культуре, коррекции недостатков психофизического развития, расширении индивидуальных двигательных возможностей, социальной адаптации.

Основные задачи изучения предмета:

Разнородность состава учащихся начального звена по психическим, двигательным и физическим данным выдвигает ряд конкретных задач физического воспитания:

- коррекция нарушений физического развития;
- формирование двигательных умений и навыков;
- развитие двигательных способностей в процессе обучения;
- укрепление здоровья и закаливание организма, формирование правильной осанки;
- раскрытие возможных избирательных способностей и интересов ребенка для освоения доступных видов спортивно-физкультурной деятельности;
- формирование и воспитание гигиенических навыков при выполнении физических упражнений;
- формирование установки на сохранение и укрепление здоровья, навыков здорового и безопасного образа жизни;
- поддержание устойчивой физической работоспособности на достигнутом уровне;
- формирование познавательных интересов, сообщение доступных теоретических сведений по физической культуре;
- воспитание устойчивого интереса к занятиям физическими упражнениями;
- воспитание нравственных, морально-волевых качеств (настойчивости, смелости), навыков культурного поведения;

Коррекция недостатков психического и физического развития с учетом возрастных особенностей обучающихся, предусматривает:

- обогащение чувственного опыта;
- коррекцию и развитие сенсомоторной сферы;
- формирование навыков общения, предметно-практической и познавательной деятельности.

Содержание программы отражено в разделах: «Знания о физической культуре», «Гимнастика», «Легкая атлетика», «Лыжная подготовка», «Игры». Каждый из перечисленных разделов включает некоторые теоретические сведения и материал для практической подготовки обучающихся.

Каждому из направлений соответствует ряд учебных задач, которые выстроены в определенной последовательности и решаются на протяжении всех лет обучения.

Программой предусмотрены следующие виды работы:

- беседы о содержании и значении физических упражнений для повышения качества здоровья и коррекции нарушенных функций;
- выполнение физических упражнений на основе показа учителя;
- выполнение физических упражнений без зрительного сопровождения, под словесную инструкцию учителя;
- самостоятельное выполнение упражнений;
- занятия в тренирующем режиме;
- развитие двигательных качеств на программном материале гимнастики, легкой атлетики, формирование двигательных умений и навыков через ознакомление с элементами спортивных и подвижных игр.

Знания о физической культуре

Чистота одежды и обуви. Правила утренней гигиены и их значение для человека. Правила поведения на уроках физической культуры (техника безопасности). Чистота зала, снарядов.

Значение физических упражнений для здоровья человека. Формирование понятий: опрятность, аккуратность. Физическая нагрузка и отдых. Физическое развитие. Осанка. Физические качества. Понятия о предварительной и исполнительной командах. Предупреждение травм во время занятий. Значение и основные правила закаливания. Понятия: физическая культура, физическое воспитание.

Гимнастика

Теоретические сведения. Одежда и обувь гимнаста. Элементарные сведения о гимнастических снарядах и предметах. Правила поведения на уроках гимнастики. Понятия: колонна, шеренга, круг. Элементарные сведения о правильной осанке, равновесии. Элементарные сведения о скорости, ритме, темпе, степени мышечных усилий. Развитие двигательных способностей и физических качеств с помощью средств гимнастики.

Практический материал.

Построения и перестроения.

Упражнения без предметов (корректирующие и общеразвивающие упражнения):

основные положения и движения рук, ног, головы, туловища;

упражнения для расслабления мышц;

упражнения для мышц шеи;

упражнения для укрепления мышц спины и живота;

упражнения для развития мышц рук и плечевого пояса;

упражнения для мышц ног;

упражнения на дыхание;

упражнения для развития мышц кистей рук и пальцев;

упражнения для формирования правильной осанки;

упражнения для укрепления мышц туловища.

Упражнения с предметами:

с гимнастическими палками;

с флажками;

с малыми обручами;

с малыми мячами;

с большим мячом;

с набивными мячами (вес 2 кг);

упражнения на равновесие;

лазание и перелезание;

упражнения для развития пространственно-временной дифференцировки и точности движений;

переноска грузов и передача предметов;

прыжки.

Легкая атлетика

Теоретические сведения. Элементарные понятия о ходьбе, беге, прыжках и метаниях. Правила поведения на уроках легкой атлетики. Понятие о начале ходьбы и бега; ознакомление учащихся с правилами дыхания во время ходьбы и бега. Ознакомление учащихся с правильным положением тела во время выполнения ходьбы, бега, прыжков, метаний. Значение правильной осанки при ходьбе. Развитие двигательных способностей и физических качеств средствами легкой атлетики.

Практический материал. Ходьба. Бег. Прыжки. Метание.

Лыжная подготовка

Теоретические сведения. Элементарные понятия о ходьбе и передвижении на лыжах. Одежда и обувь лыжника. Подготовка к занятиям на лыжах. Правила поведения на уроках лыжной подготовки. Лыжный инвентарь; выбор лыж и палок. Одежда и обувь лыжника. Правила поведения на уроках лыжной подготовки. Правильное техническое выполнение попеременного двухшажного хода. Виды подъемов и спусков. Предупреждение травм и обморожений.

Практический материал. Выполнение строевых команд. Передвижение на лыжах. Спуски, повороты, торможение.

Игры

Теоретические сведения. Элементарные сведения о правилах игр и поведении во время игр. Правила игр. Элементарные игровые технико-тактические взаимодействия (выбор места, взаимодействие с партнером, командой и соперником). Элементарные сведения по овладению игровыми умениями (ловля мяча, передача, броски, удары по мячу)

Практический материал. *Подвижные игры:*

Коррекционные игры

Игры с бегом;

Игры с прыжками;

Игры с лазанием;

Игры с метанием и ловлей мяча;

Игры с построениями и перестроениями;

Игры с элементами общеразвивающих упражнений;

Игры с бросанием, ловлей, метанием.

Планируемые результаты

Минимальный уровень:

иметь представления о физической культуре как средстве укрепления здоровья, физического развития и физической подготовки человека;

выполнять комплексы утренней гимнастики под руководством учителя;

знать основные правила поведения на уроках физической культуры и осознанно их применять;

выполнять несложные упражнения по словесной инструкции при выполнении строевых команд;

иметь представления о двигательных действиях; знать основные строевые команды; вести подсчёт при выполнении общеразвивающих упражнений;

принимать правильную осанку; ходить в различном темпе с различными исходными положениями;

взаимодействовать со сверстниками в организации и проведении подвижных игр, элементов соревнований; участвовать в подвижных играх и эстафетах под руководством учителя;

знать правила бережного обращения с инвентарём и оборудованием, соблюдать требования техники безопасности в процессе участия в физкультурно-спортивных мероприятиях.

Достаточный уровень:

практически освоить элементы гимнастики, легкой атлетики, лыжной подготовки, спортивных и подвижных игр и др. видов физической культуры;

самостоятельно выполнение комплексов утренней гимнастики;

владеть комплексами упражнений для формирования правильной осанки и развития мышц туловища; участие в оздоровительных занятиях в режиме дня (физкультминутки);

выполнять основные двигательные действия в соответствии с заданием учителя: бег, ходьба, прыжки и др.;

подавать и выполнять строевые команды, вести подсчёт при выполнении общеразвивающих упражнений.

овладение навыками совместного участия со сверстниками в подвижных играх и эстафетах;

оказывать посильную помощь и поддержку сверстникам в процессе участия в подвижных играх и соревнованиях;

знать спортивные традиции своего народа и других народов;

знать способы использования различного спортивного инвентаря в основных видах двигательной активности и уметь их применять в практической деятельности;

знать правила и технику выполнения двигательных действий, уметь применять усвоенные правила при выполнении двигательных действий под руководством учителя;

знать и применять правила бережного обращения с инвентарём и оборудованием в

повседневной жизни;

соблюдать требования техники безопасности в процессе участия в физкультурно-спортивных мероприятиях.

Технология **Пояснительная записка**

Технология – это основа любых культурных достижений, один из главных видов деятельности в жизни человека.

Огромное значение придается ручному труду в развитии ребенка, так как в нем заложены неиссякаемы резервы развития его личности, благоприятные условия для его обучения и воспитания.

Основная цель изучения данного предмета заключается во всестороннем развитии личности учащегося младшего возраста с РАС в процессе формирования трудовой культуры и подготовки его к последующему обучению в старших классах. Его изучение способствует развитию созидательных возможностей личности, творческих способностей, формированию мотивации успеха и достижений на основе предметно-преобразующей деятельности.

Задачи изучения предмета:

— формирование представлений о материальной культуре как продукте творческой предметно-преобразующей деятельности человека.

— формирование представлений о гармоничном единстве природного и рукотворного мира и о месте в нём человека.

— расширение культурного кругозора, обогащение знаний о культурно-исторических традициях в мире вещей.

— расширение знаний о материалах и их свойствах, технологиях использования.

— формирование практических умений и навыков использования различных материалов в предметно-преобразующей деятельности.

— формирование интереса к разнообразным видам труда.

— развитие познавательных психических процессов (восприятия, памяти, воображения, мышления, речи).

— развитие умственной деятельности (анализ, синтез, сравнение, классификация, обобщение).

— развитие сенсомоторных процессов, руки, глазомера через формирование практических умений.

— развитие регулятивной структуры деятельности (включающей целеполагание, планирование, контроль и оценку действий и результатов деятельности в соответствии с поставленной целью).

— формирование информационной грамотности, умения работать с различными источниками информации.

— формирование коммуникативной культуры, развитие активности, целенаправленности, инициативности; духовно-нравственное воспитание и развитие социально ценных качеств личности.

Коррекция интеллектуальных и физических недостатков с учетом их возрастных особенностей, которая предусматривает:

— коррекцию познавательной деятельности учащихся путем систематического и целенаправленного воспитания и совершенствования у них правильного восприятия формы, строения, величины, цвета предметов, их положения в пространстве, умения находить в трудовом объекте существенные признаки, устанавливать сходство и различие между предметами;

— развитие аналитико-синтетической деятельности, деятельности сравнения, обобщения; совершенствование умения ориентироваться в задании, планировании работы, последовательном изготовлении изделия;

— коррекцию ручной моторики; улучшение зрительно-двигательной координации путем использования вариативных и многократно повторяющихся действий с применением

разнообразного трудового материала.

Работа с глиной и пластилином

Элементарные знания о глине и пластилине (свойства материалов, цвет, форма). Глина — строительный материал. Применение глины для изготовления посуды. Применение глины для скульптуры. Пластилин — материал ручного труда. Организация рабочего места при выполнении лепных работ. Как правильно обращаться с пластилином. Инструменты для работы с пластилином. Лепка из глины и пластилина разными способами: конструктивным, пластическим, комбинированным. Приемы работы: «разминание», «отщипывание кусочков пластилина», «размазывание по картону» (аппликация из пластилина), «раскатывание столбиками» (аппликация из пластилина), «скатывание шара», «раскатывание шара до овальной формы», «вытягивание одного конца столбика», «сплющивание», «прищипывание», «примазывание» (объемные изделия). Лепка из пластилина геометрических тел (брусок, цилиндр, конус, шар). Лепка из пластилина, изделий имеющих прямоугольную, цилиндрическую, конусообразную и шарообразную форму.

Работа с природными материалами

Элементарные понятия о природных материалах (где используют, где находят, виды природных материалов). Историко-культурологические сведения (в какие игрушки из природных материалов играли дети в старину). Заготовка природных материалов. Инструменты, используемые с природными материалами (шило, ножницы) и правила работы с ними. Организация рабочего места работе с природными материалами. Способы соединения деталей (пластилин, острые палочки). Работа с засушенными листьями (аппликация, объемные изделия). Работа с еловыми шишками. Работа с тростниковой травой. Изготовление игрушек из желудей. Изготовление игрушек из скорлупы ореха (аппликация, объемные изделия).

Работа с бумагой

Элементарные сведения о бумаге (изделия из бумаги). Сорта и виды бумаги (бумага для письма, бумага для печати, рисовальная, впитывающая/гигиеническая, крашеная). Цвет, форма бумаги (треугольник, квадрат, прямоугольник). Инструменты и материалы для работы с бумагой и картоном. Организация рабочего места при работе с бумагой. Виды работы с бумагой и картоном:

Разметка бумаги. Экономная разметка бумаги. Приемы разметки:

- разметка с помощью шаблона. Понятие «шаблон». Правила работы с шаблоном. Порядок обводки шаблона геометрических фигур. Разметка по шаблонам сложной конфигурации;
- разметка с помощью чертежных инструментов (по линейке, угольнику, циркулем). Понятия: «линейка», «угольник», «циркуль». Их применение и устройство;
- разметка с опорой на чертеж. Понятие «чертеж». Линии чертежа. Чтение чертежа.

Вырезание ножницами из бумаги. Инструменты для резания бумаги. Правила обращения с ножницами. Правила работы ножницами. Удержание ножниц. Приемы вырезания ножницами: «разрез по короткой прямой линии»; «разрез по короткой наклонной линии»; «надрез по короткой прямой линии»; «разрез по длинной линии»; «разрез по незначительно изогнутой линии»; «округление углов прямоугольных форм»; «вырезание изображений предметов, имеющие округлую форму»; «вырезание по совершенной кривой линии (кругу)». Способы вырезания: «симметричное вырезание из бумаги, сложенной пополам»; «симметричное вырезание из бумаги, сложенной несколько раз»; «тиражирование деталей».

Обрывание бумаги. Разрывание бумаги по линии сгиба. Отрывание мелких кусочков от листа бумаги (бумажная мозаика). Обрывание по контуру (аппликация).

Складывание фигурок из бумаги (оригами). Приемы сгибания бумаги: «сгибание треугольника пополам», «сгибание квадрата с угла на угол»; «сгибание прямоугольной формы пополам»; «сгибание сторон к середине»; «сгибание углов к центру и середине»; «сгибание по типу «гармошки»; «вогнуть внутрь»; «выгнуть наружу».

Сминание и скатывание бумаги в ладонях. Сминание пальцами и скатывание в ладонях бумаги (плоскостная и объемная аппликация).

Конструирование из бумаги и картона (из плоских деталей; на основе геометрических тел (цилиндра, конуса), изготовление коробок).

Соединение деталей изделия. Клеевое соединение. Правила работы с клеем и кистью. Приемы клеевого соединения: «точечное», «сплошное». Щелевое соединение деталей (щелевой замок).

Картонажно-переплетные работы

Элементарные сведения о картоне (применение картона). Сорта картона. Свойства картона. Картонажные изделия. Инструменты и приспособления. Изделия в переплете. Способы окантовки картона: «окантовка картона полосками бумаги», «окантовка картона листом бумаги».

Работа с текстильными материалами

Элементарные сведения о нитках (откуда берутся нитки). Применение ниток. Свойства ниток. Цвет ниток. Как работать с нитками. Виды работы с нитками:

Наматывание ниток на картонку (плоские игрушки, кисточки).

Связывание ниток в пучок (ягоды, фигурки человечком, цветы).

Шитье. Инструменты для швейных работ. Приемы шитья: «игла вверх-вниз»,

вышивание. Что делают из ниток. Приемы вышивания: вышивка «прямой строчкой», вышивка прямой строчкой «в два приема», «вышивка стежком «вперед иголку с перевивом», вышивка строчкой косого стежка «в два приема».

Элементарные сведения о тканях. Применение и назначение ткани в жизни человека. Из чего делают ткань, Свойства ткани (мнется, утюжится; лицевая и изнаночная сторона ткани; шероховатые, шершавые, скользкие, гладкие, толстые, тонкие; режутся ножницами, прошиваются иглками, сматываются в рулоны, сучиваются). Цвет ткани. Сорта ткани и их назначение (шерстяные ткани, хлопковые ткани). Кто шьет из ткани. Инструменты и приспособления, используемые при работе с тканью. Правила хранения игл. Виды работы с нитками (раскрой, шитье, вышивание, аппликация на ткани, вязание, плетение, окрашивание, набивка рисунка).

Раскрой деталей из ткани. Понятие «лекало». Последовательность раскроя деталей из ткани.

Шитье. Завязывание узелка на нитке. Соединение деталей, выкроенных из ткани, прямой строчкой, строчкой «косыми стежками и строчкой петлеобразного стежка (закладки, кухонные предметы, игрушки).

Ткачество. Как ткут ткани. Виды переплетений ткани (редкие, плотные переплетения).

Процесс ткачества (основа, уток, челнок, полотняное переплетение).

Скручивание ткани. Историко-культурологические сведения (изготовление кукол-скруток из ткани в древние времена).

Отделка изделий из ткани. Аппликация на ткани. Работа с тесьмой. Применение тесьмы. Виды тесьмы (простая, кружевная, с орнаментом).

Ремонт одежды. Виды ремонта одежды (пришивание пуговиц, вешалок, карманом и т.д.).

Пришивание пуговиц (с двумя и четырьмя сквозными отверстиями, с ушком). Отделка изделий пуговицами. Изготовление и пришивание вешалки

Работа с древесными материалами

Элементарные сведения о древесине. Изделия из древесины. Понятия «дерево» и «древесина». Материалы и инструменты. Заготовка древесины. Кто работает с древесными материалами (плотник, столяр). Свойства древесины (цвет, запах, текстура).

Способы обработки древесины ручными инструментами и приспособлениями (зачистка напильником, наждачной бумагой).

Способы обработки древесины ручными инструментами (пиление, заточка точилкой).

Аппликация из древесных материалов (опилок, карандашной стружки, древесных заготовок для спичек). Клеевое соединение древесных материалов.

Работа с металлом

Элементарные сведения о металле. Применение металла. Виды металлов (черные, цветные, легкие тяжелые, благородные). Свойства металлов. Цвет металла. Технология ручной

обработки металла. Инструменты для работы по металлу.

Работа с алюминиевой фольгой. Приемы обработки фольги: «сминание», «сгибание», «сжимание», «скручивание», «скатывание», «разрывание», «разрезание».

Работа с проволокой

Элементарные сведения о проволоке (медная, алюминиевая, стальная). Применение проволоки в изделиях. Свойства проволоки (толстая, тонкая, гнется). Инструменты (плоскогубцы, круглогубцы, кусачки). Правила обращения с проволокой.

Приемы работы с проволокой: «сгибание волной», «сгибание в кольцо», «сгибание в спираль», «сгибание вдвое, втрое, вчетверо», «намотка на карандаш», «сгибание под прямым углом».

Получение контуров геометрических фигур, букв, декоративных фигурок птиц, зверей, человечков.

Работа с металлоконструктором

Элементарные сведения о металлоконструкторе. Изделия из металлоконструктора. Набор деталей металлоконструктора (планки, пластины, косынки, углы, скобы планшайбы, гайки, винты). Инструменты для работы с металлоконструктором (гаечный ключ, отвертка).

Соединение планок винтом и гайкой.

Комбинированные работы с разными материалами

Виды работ по комбинированию разных материалов:

пластилин, природные материалы; бумага, пластилин; бумага, нитки; бумага, ткань; бумага, древесные материалы; бумага пуговицы; проволока, бумага и нитки; проволока, пластилин, скорлупа ореха.

Планируемые результаты

Минимальный уровень:

знание правил организации рабочего места и умение самостоятельно его организовать в зависимости от характера выполняемой работы, (рационально располагать инструменты, материалы и приспособления на рабочем столе, сохранять порядок на рабочем месте);

знание видов трудовых работ;

знание названий и некоторых свойств поделочных материалов, используемых на уроках ручного труда; знание и соблюдение правил их хранения, санитарно-гигиенических требований при работе с ними;

знание названий инструментов, необходимых на уроках ручного труда, их устройства, правил техники безопасной работы с колющими и режущими инструментами;

знание приемов работы (разметки деталей, выделения детали из заготовки, формообразования, соединения деталей, отделки изделия), используемые на уроках ручного труда;

умение анализировать объект, подлежащий изготовлению, выделять и называть его признаки и свойства; определять способы соединения деталей;

умение составлять стандартный план работы по пунктам;

умение владеть некоторыми технологическими приемами ручной обработки материалов;

умение работать с доступными материалами (глиной и пластилином; природными материалами; бумагой и картоном; нитками и тканью; проволокой и металлом; древесиной; конструировать из металлоконструктора);

Достаточный уровень:

знание правил рациональной организации труда, включающих упорядоченность действий и самодисциплину;

знание об исторической, культурной и эстетической ценности вещей;

знание видов художественных ремесел;

умение находить необходимую информацию в материалах учебника, рабочей тетради;

умение руководствоваться правилами безопасной работы режущими и колющими инструментами, соблюдать санитарно-гигиенические требования при выполнении трудовых работ;

умение осознанно подбирать материалы их по физическим, декоративно-художественным и конструктивным свойствам;
умение отбирать в зависимости от свойств материалов и поставленных целей оптимальные и доступные технологические приемы ручной обработки; экономно расходовать материалы;
умение работать с разнообразной наглядностью: составлять план работы над изделием с опорой на предметно-операционные и графические планы, распознавать простейшие технические рисунки, схемы, чертежи, читать их и действовать в соответствии с ними в процессе изготовления изделия;
умение осуществлять текущий самоконтроль выполняемых практических действий и корректировку хода практической работы;
оценивать свое изделие (красиво, некрасиво, аккуратное, похоже на образец);
устанавливать причинно-следственные связи между выполняемыми действиями и их результатами;
выполнять общественные поручения по уборке класса/мастерской после уроков трудового обучения.

Коррекционно-развивающая область.

Коррекционно-развивающая область является обязательной частью внеурочной деятельности, поддерживающей процесс освоения содержания АООП НОО обучающимися с РАС и легкой умственной отсталостью (интеллектуальными нарушениями).

Содержание коррекционно-развивающей области представлено следующими обязательными коррекционными курсами: "Формирование коммуникативного поведения" (фронтальные и индивидуальные занятия), "Музыкально-ритмические занятия" (фронтальные занятия), "Социально-бытовая ориентировка" (фронтальные занятия), "Развитие познавательной деятельности" (индивидуальные занятия). Содержание данной области может быть дополнено организацией самостоятельно на основании рекомендаций ПМПК, ИПРА.

Коррекционный курс "Формирование коммуникативного поведения" (фронтальные и индивидуальные занятия).

Программа коррекционно-развивающего курса составлена в соответствии с требованиями ФГОС НОО обучающихся с ОВЗ направлена на создание системы комплексной помощи детям с РАС в освоении основной образовательной программы начального общего образования, коррекцию недостатков в физическом и (или) психическом развитии обучающихся, их социальную адаптацию.

Настоящая программа разработана в соответствии со следующими нормативными документами:

-Федеральный закон № 273 «Об образовании в Российской Федерации» от 29.12.2012 г. в актуальной редакции;

-Санитарные правила СП 2.4.3648-20 «Санитарно-эпидемиологические требования к организации воспитания и обучения, отдыха и оздоровления детей и молодежи», утвержденных постановлением Главного государственного санитарного врача Российской Федерации от 28.09.2020;

-Федеральный государственный образовательный стандарт начального общего образования обучающихся с ограниченными возможностями здоровья (приказ Минобрнауки РФ от 19.12.2014 г. № 1598);

-ФАОП НОО обучающихся с ОВЗ;

-АООП НОО для обучающихся с РАС МБОУ СОШ № 48 г. Белгорода

Человек с первых дней своей жизни включается в социальный мир. По мере освоения ребенком средств коммуникации, его интеграция в обществе становится все интенсивнее, и социализация проходит успешно. Нарушение социального взаимодействия и средств коммуникации приводит к искаженному развитию и является особенностью детей с РАС.

Для детей с расстройством аутистического спектра являются характерными следующие признаки:

- дефицит социально-эмоциональной взаимности. Неспособность инициировать

социальное взаимодействие и реагировать на поступающий из вне социального контакта. Снижение эмоционального обмена и способности реагировать.

- трудности в установлении и поддержании социального контакта. Трудности распознавания контекста в коммуникации.
- ограниченный, фиксированный круг интересов, характеризующихся сильной привязанностью к чему-либо.
- искаженное восприятие сенсорной информации. Реакция на поступающую сенсорную информацию характеризуется избыточностью или недостаточностью.

Программа коррекционно-развивающего курса предусматривает создание специальных условий обучения и воспитания, позволяющих учитывать особые образовательные потребности детей с РАС посредством индивидуализации и дифференциации образовательного процесса.

Нарушения коммуникации у детей с аутизмом как правило обусловлены нарушениями социального взаимодействия. Ребенок-аутист не способен регулировать внимание другого человека и отслеживать направление его внимания: он не может показать на предметы, которые привлекают его внимание; у ребенка имеются некоторые трудности с подражанием и имитацией движений по образцу; затруднено распознавание эмоционального состояния других людей.

Общими для детей с РАС являются проблемы эмоционально - волевой сферы и трудности в общении, которые определяют их потребность в сохранении постоянства в окружающем мире и стереотипности собственного поведения.

Цель коррекционно-развивающего курса для детей, обучающихся по (варианту 8.3): коррекция нарушений эмоциональной и коммуникативной сфер посредством индивидуальных занятий.

— **Общая характеристика коррекционно-развивающего курса**

Коррекционно-развивающий курс «Формирование коммуникативного поведения» направлен на формирование разнообразных моделей общения с постепенным сокращением дистанции взаимодействия с окружающими, формирование возможных форм визуального и тактильного контакта, формирование способности проникать в эмоциональный смысл ситуации общения, формирование коммуникативных навыков.

Данная программа создаёт специальные условия обучения и воспитания, позволяющие учитывать особые потребности детей посредством индивидуализации и дифференциации образовательного процесса.

Содержание рабочей программы реализуется с учетом возрастных и индивидуальных особенностей развития младших школьников, через основные направления: психодиагностика; психокоррекция; психопрофилактика; психопросвещение и консультирование.

Формирование разнообразных моделей коммуникации необходимо осуществлять с учетом индивидуальных особенностей ребенка. Критериями выбора предпочтительного способа коммуникации могут служить индивидуальные когнитивные и моторные навыки ребенка.

Благодаря индивидуальному подходу в выборе средств коммуникации, стратегии коррекционной работы с учетом индивидуальных особенностей, существует высокая вероятность успешного овладения ребенком коммуникативными навыками.

Коммуникативное развитие является крайне важным для ребенка, так как затруднения в данной сфере влияют не только на взаимодействие ребенка с окружающим миром, общение, но и на формирование и развитие всех когнитивных процессов.

Коммуникативное развитие детей с РАС, в рамках коррекционного курса, подразумевает:

- овладение ребенком средствами коммуникации в процессе углубления и расширения знаний об окружающем мире;
- развитие связной речи путем практической деятельности на коррекционно-развивающих занятиях;
- формирование мотивации, развитие потребности детей с РАС в общении.

Коррекционный курс направлен не только на коммуникативное, но и на эмоциональное развитие детей с РАС. Две эти сферы личности тесно взаимосвязаны и от них напрямую зависит развитие личности ребенка в целом. Одна из целей коррекционного курса – преодоление трудности эмоционального контактирования ребенка с окружающим миром, а также формирование потребности в контакте, в том числе эмоциональном.

Коррекция способов эмоционального взаимодействия ребенка с окружающим миром должна основываться сначала на доступном для ребенка с РАС уровне взаимодействия. Эмоциональное развитие происходит также по мере коммуникативного развития. Данные линии развития тесно связаны в обоих направлениях. На высшем из доступных уровней эмоциональной организации происходит формирование аффективной картины мира и способов реагирования на его воздействия.

Формирование эмоционального взаимодействия с внешним миром приводит к уменьшению аутистических проявлений. Развитие эмоциональной сферы ребенка с РАС способствует переходу коррекционной работы к развитию самосознания, самооценки, ролевых отношений. Коррекционный курс способствует социализации и интеграции ребенка с РАС в общество.

Таким образом, коррекционный курс направлен на преодоление коммуникативных барьеров детей с различным уровнем владения средствами коммуникации, а также на коррекцию эмоционального развития школьников с РАС. Формирование разнообразных моделей общения с постепенным сокращением дистанции взаимодействия с окружающими. Формирование возможных форм визуального и тактильного контакта. Формирование способности проникать в эмоциональный смысл ситуации общения. Формирование коммуникативных навыков, включая использование средств альтернативной коммуникации.

— **Описание места коррекционно-развивающего курса в учебном плане**

Коррекционный курс входит в часть учебного плана, реализуясь за счёт часов внеурочной деятельности. Данный курс изучается 6 лет, 1 дополнительный класс, 1 дополнительный класс, 1- 4 класс. Общий объем учебного времени составляет с 1 по 4 класс: по коррекционно-развивающему курсу «Формированию коммуникативного поведения» в 1 дополнительном классе – 33 часа, в 1 дополнительном классе - 33 часа (1 час в неделю), 1 классе – 66 часов (2 часа в неделю), во 2 классе – 34 часа (1 час в неделю), в 3 классе – 34 часа (1 час в неделю), в 4 классе – 34 часа (1 час в неделю).

Форма работы – индивидуальная.

— **Личностные и метапредметные результаты освоения коррекционно-развивающего курса**

Основной показатель качества освоения программы - личностный рост обучающихся, его самореализация и определение своего места в детском коллективе.

Личностными результатами занятий являются следующие умения:

развивать познавательные интересы;
ознакомить учащихся с внутренним миром личности;

Метапредметными результатами занятий является формирование:

умение определять и формулировать цель деятельности на занятиях с помощью Педагога; учиться высказывать свое предположение (версию);

познание внутреннего мира личности через рассказы, игры;

проговаривать умение находить ответы на вопросы;

последователь делать выводы в результате совместной работы обучающихся с педагогом; ность действий оформлять свои мысли в устной форме;

на занятиях;

слушать и понимать речь других.

Данная программа предусматривает успешную адаптацию, быстрее включение в учебный процесс и как следствие психологическое здоровье обучающегося. Благодаря данным упражнениям ребенок обучается эмоционально отреагировать чувства и переживания, формирует адекватные формы поведения и коммуникации, развивает способности к осознанию себя и формированию адекватного Я - образа, у ученика

формируется способность к произвольной регуляции деятельности.

— **Содержание коррекционно-развивающего курса**

Содержание программы коррекционной работы определяются следующими принципами:

3) соблюдение интересов ребенка. Принцип определяет позицию специалиста, который призван решать проблему ребенка с максимальной пользой и в интересах ребенка.

4) системность. Принцип обеспечивает единство диагностики, коррекции и развития, т. е. системный подход к анализу особенностей развития и коррекции нарушений детей с ограниченными возможностями здоровья.

5) непрерывность. Принцип гарантирует ребенку и его родителям (законным представителям) непрерывность помощи до полного решения проблемы или определения подхода к ее решению.

6) вариативность. Принцип предполагает создание вариативных условий для получения образования детьми, имеющими различные недостатки в психическом развитии.

7) рекомендательный характер оказания помощи. Принцип обеспечивает соблюдение гарантированных законодательством прав родителей (законных представителей) детей с ограниченными возможностями здоровья выбирать формы получения детьми образования, образовательные учреждения, защищать законные права и интересы детей, включая обязательное согласование с родителями (законными представителями) вопроса о направлении (переводе) детей с ограниченными возможностями здоровья в специальные (коррекционные) образовательные учреждения (классы, группы).

Другой важной стороной психологического развития обучающихся является закладывание эмоционально-личностного отношения к получаемым знаниям: стремление доказывать свою точку зрения, критически осмысливать свой ответ и мнения своих одноклассников, положительно-эмоционально относиться к изучаемому материалу и к учению в целом, формирование адекватной самооценки, что является необходимым для становления мировоззрения условием формирования направленности личности обучающихся.

Самопознание «КакойЯ?»

Дать понятия «человек», «личность». Показать и доказать неповторимость каждого человека. Дать понятие «внешний вид», значение для человека внешнего вида. Показать необходимость бережного отношения к своим вещам и умение поддерживать порядок на рабочем месте. Отличие поведения мальчиков и девочек.

Мир эмоций «Я и эмоции»

Распознавание различных эмоциональных состояний, отслеживать жесты собеседника и правильно их воспринимать в процессе общения, демонстрация подходящих к случаю жестов, рассматривание разных поз людей в различных ситуациях, прослушивание звуковых эмоциональных записей - крик, плач, смех, вскрики, неразборчивый шёпот с оттенком тревоги, страха, радости и других эмоций.

Дать понятия «жест» и «мимика» в устной речи.

Позитивное общение «Мой язык общения»

Дать понятия «диалог», «общение»,

«уважение». Правила этикета в общении со сверстниками и взрослыми.

Общение для контакта и общение для получения информации. Особенности употребления несловесных средств. Слова-паразиты.

Диалог. Понятие диалога и его слагаемых; участники и ситуации общения. Диалог как вид общения. Виды диалога: беседа, спор, дискуссия. Занятие практикум «Мы можем понимать друг друга»

Развитие ощущения, восприятия, памяти, мышления, воображения и внимания.

Ощущение

Развитие дифференцированных осязательных ощущений (сухое – влажное – мокрое и т. д.). Дидактические игры и упражнения: «Сухое – влажное – мокрое», «Определи, какая

рука?»),

«Определи на ощупь».

Измерение веса разных предметов на весах. Дидактические игры и упражнения:

«Весы»,

«Определи вес», «Чем различаются?», «Что тяжелее?», «Определи на глаз», «Масса предметов», «Измеряем объем воды», «В какую емкость поместится больше воды?».

Определение противоположных качеств предметов (чистый – грязный, темный – светлый, вредный – полезный). Дидактические игры и упражнения:

«Скажи наоборот», «Противоположности», «Полезно – вредно»,

«Соедини рисунки». «Выбираем противоположности».

Восприятие

Сопоставление двух предметов контрастных величин по высоте, длине, ширине, толщине; обозначение словом. Раскладывание, перекладывание предметов различной величины. Раскрашивание предметов различной величины. Формирование сенсорных эталонов плоскостных геометрических фигур (круг, квадрат, прямоугольник, треугольник). Группировка предметов по форме. Раскрашивание предметов. Различение и выделение основных цветов (красный, желтый, зеленый, синий, черный). Игры на подбор нужного цвета. Игры на сочетание цветов. Рисование и раскрашивание предметов. Конструирование. Пространственное ориентирование в схеме собственного тела. Дифференциация правой (левой) руки (ноги), правой (левой) части тела. Определение расположения предметов в пространстве (верх – сверху, сзади, справа, слева, за, под, около, низ – снизу, перед – спереди и т. п.), ориентирование в помещении по инструкции педагога. Пространственная ориентировка на листе бумаги.

Память

Развитие объема и устойчивости слуховой, зрительной, двигательной памяти. Упражнения на запоминание различных предметов (2–3) без учета месторасположения, игры

«Внимательный художник», «Найди отличия». Запоминание свойств предметов, узнавание их на основе названных свойств. Запоминание и воспроизведение наглядного и словесного материала.

Внимание

Включает в себя практические упражнения на развитие внимания и его характеристик (устойчивость, концентрация, переключение, распределение).

Мышление

Развитие мышления. Формирование умения находить и выделять признаки разных предметов, явлений, узнавать предмет по его признакам, давать описание предметов, явлений в соответствии с их признаками. Формирование умения сравнивать предметы, выделять черты сходства и различия. Формирование мыслительных операций сравнения, классификации, обобщения.

Воображение

Развитие навыков сосредоточения и устойчивости внимания. Упражнения на поиски ходов в простых лабиринтах, составление простых узоров из карточек по образцу («Мозаика»), игры

«Кто точнее нарисует», «Запутанные дорожки». Активизация внимания путем сличения предмета с его силуэтом. Штриховка по трафарету и шаблону. Раскрашивание предметов.

Коррекционный курс "Музыкально-ритмические занятия" (фронтальные занятия).

• ПОЯСНИТЕЛЬНАЯ ЗАПИСКА

Программа коррекционного курса «Музыкально-ритмические занятия» для младших школьников с РАС разработана на основе Адаптированной основной общеобразовательной программы начального общего образования обучающихся с РАС (вариант 8.3) МБОУ

СОШ № 48 г. Белгорода, в соответствии с требованиями ФГОС НОО обучающихся с ОВЗ. Коррекционный курс «Музыкально-ритмические занятия» является обязательным курсом внеурочной деятельности для обучающихся с РАС по варианту 8.3.

Особенности развития обучающихся с расстройством аутистического спектра представляет сложность для педагога, т.к. при поступлении в школу у ребенка присутствуют нарушения коммуникативной функции и нежелание (невозможность в силу диагноза) выстраивать межличностные связи с учителем и сверстниками, а также существуют большие сложности с восприятием словесных инструкций и пониманием обращенной речи. Так же у детей с РАС встречается: своеобразие движений: произвольные движения неловкие, недостаточно координированы, наличие стереотипных повторений одних и тех же движений. Боязнь всего нового, приверженность к сохранению неизменности окружающей обстановки.

Специфические особенности нарушения развития детей с РАС вызывают трудности при организации процесса обучения. Усвоение учебного материала и освоение социальных навыков носит неравномерный и избирательный характер. Приобретаемые знания, умения и навыки с большим трудом переносятся и используются в реальной жизни.

Дезонтогенез ребёнка, имеющего нарушения аутистического спектра, проявляется и в его музыкальном развитии.

К характерным особенностям этого проявления можно отнести:

- нежелание переключить внимание с одного действия на другое;
- навязчивость в стремлении удовлетворить личный интерес, выражающийся в крайней зависимости аутичного ребёнка от стереотипов;
- длительное привыкание к звучанию голоса и интонациям речи «нового взрослого» – учителя;
- сохранение монотонности в пении.

В процессе музыкально ритмических занятий с детьми данной типологической группы обнаруживаются и их характерные особенности:

- внутренняя музыкальность аутичных детей.
- часто встречающийся эффект «оглушения» звуком. (ребёнок закрывает уши руками оттого, что имеет повышенную чувствительность к музыкальным звукам);
- явная заинтересованность в игре на простых музыкальных инструментах, возникающая как результат стремления к сенсорным ощущениям.

Таким образом, мы можем наблюдать способность аутичных детей чутко воспринимать музыкальные звуки, позволяя или не позволяя им проникать в мир своих ощущений. Наличие у большинства обучающихся детей склонности к восприятию музыки позволяет постепенно приобщать их к простейшим понятиям теоретических дисциплин – сольфеджио и музыкальной литературы.

Адаптированная основная образовательная программа для обучающихся с РАС учитывает особенности их психофизического развития, индивидуальные возможности, особые образовательные потребности, обеспечивает комплексную коррекцию нарушения развития и социальную адаптацию. В основу стандарта для обучающихся с РАС положен системно – деятельностный и дифференцированный подход, осуществление которого предполагает обеспечивающего овладение ими содержанием образования и предметно- практической деятельности. Курс «Музыкально-ритмические занятия» для детей с нарушениями аутистического спектра (вариант 8.3) составлен с учетом особенностей состояния и функциональных возможностей организма детей.

Ведущей ролью коррекционно-развивающего обучения данного курса для детей с РАС является не объем усвоенных знаний и умений, а гармоничное развитие личности, дающее возможность реализации его способностей, подготовка ребенка к жизни, его психологическая и социальная адаптация.

Цель коррекционного курса: обеспечение качества образовательного процесса через

музыкально – эстетическое развитие обучающихся, направленное на закрепление и совершенствование певческих, слуховых и ритмических навыков, получаемых на уроках музыки.

Основные задачи:

- эстетическое воспитание, развитие эмоционально-волевой и познавательной сферы, творческих возможностей обучающихся, обогащение общего и речевого развития, расширение кругозора;
- развитие восприятия музыки, общей и речевой моторики;
- формирование правильных, координированных, выразительных и ритмичных движений под музыку;
- формирование умений эмоционально, выразительно и ритмично исполнять музыкальные пьесы на элементарных музыкальных инструментах в ансамбле под аккомпанемент учителя;
- развитие у обучающихся стремления и умений применять приобретенный опыт в музыкально-ритмической деятельности во внеурочное время, в том числе при реализации совместных проектов со сверстниками.

Система коррекционной и развивающей работы базируется на следующих общедидактических принципах и принципах организации коррекционной и развивающей работы с детьми с ОВЗ в условиях школьного образовательного учреждения:

- принцип целенаправленного коррекционно-педагогического процесса,
- принцип целостности и системности коррекционно-педагогического процесса,
- принцип гуманистической направленности коррекционно-педагогического процесса и уважения к личности ребёнка,
- принцип сознательности и активности личности в целостном коррекционно-педагогическом процессе.
- принцип системности коррекционных, профилактических и развивающих задач,
- принцип единства диагностики и коррекции,
- принцип планирования и организации коррекционно-воспитательной работы с учётом структуры дефекта, индивидуальных особенностей детей,
- принцип группировки учебного материала в разных разделах программы по темам, которые являются сквозными на весь период начального общего образования,
- принцип комплексного использования методов и приёмов коррекционно-педагогической деятельности,
- принцип компетентностного подхода,
- принцип учёта психофизического состояния ребёнка при определении объёма и характера проводимой с ним работы по освоению адаптивной образовательной программы,
- принцип взаимосвязи в работе специалистов,
- принцип дифференцированного подхода в коррекционной работе,
- принцип приоритетного формирования качеств личности, необходимых для социальной адаптации,
- принцип планирования и проведения коррекционно-развивающих мероприятий на основесохранных функций у детей с ОВЗ,
- принцип интеграции усилий ближайшего социального окружения.

• ОБЩАЯ ХАРАКТЕРИСТИКА УЧЕБНОГО ПРЕДМЕТА

Музыкально – ритмические занятия включают в себя музыкальные задания по слушанию и анализу танцевальной музыки, движения под музыку. Эти упражнения учат детей вслушиваться в музыку, различать ее выразительные средства, формируют умения согласовывать движения с музыкой. В программу включены упражнения и движения доступные учащимся 1 – 4 классов и обеспечивающие формирование осанки, правильную постановку корпуса, рук, ног, головы, развивающие физические данные, координацию движений, тренирующие дыхание, воспитывающие эмоции, вырабатывающие навык ориентации в пространстве. Ритмико-гимнастические упражнения способствуют

выработке необходимых музыкальных двигательных навыков, развивают у ребенка активность и воображение, координацию и выразительность движений, расширяют их знания, развивают слух. Учат слушать музыку, выполнять под музыку разнообразные движения, петь, танцевать.

Упражнения с предметами развивают ловкость, быстроту, реакцию, точность движений. Этот раздел включает в себя упражнения на развитие мышц шеи, плеч, пояса, корпуса, ног, туловища и головы.

Во время проведения игр под музыку дети учатся создавать музыкально-двигательный образ. Появляется желание двигаться, желание передавать настроения и характер изображаемого ими образа.

Обучению танцам и пляскам предшествует работа по привитию навыков четкого и выразительного исполнения отдельных движений и элементов танца, носит развивающий познавательный характер. Приобщают детей к народной культуре, воспитывает чувство интернационализма.

На музыкально-ритмических занятиях используются следующие методы и приемы обучения:

- рассказ,
- объяснение, выборочное объяснение,
- показ, совместное выполнение данного движения,
- проговаривание отдельных слов и предложений,
- заучивание считалок, попевок, песен,

Разучивание массовых танцев, игр с проговариванием текста корректирует личности ребенка с проблемами в развитии, что в конечном итоге способствует лучшей адаптации учащегося в обществе.

В процессе практических занятий определен объем систематизированных знаний, умений и представлений, которые должны быть сформированы у учащихся:

- общефизического и двигательного развития,
- музыкально-ритмического и эмоционального развития,
- развитие моторной, слуховой и двигательной памяти,
- развитие коммуникативных навыков

Курс «Музыкально-ритмические занятия» имеет коррекционную направленность. Занятие структурировано по принципу «от привычного к новому». А также на контрастных действиях: распевание, танцевальные движения, разучивание песни, музыкальные игры.

Специфика музыкально – ритмических занятий заключается в их тесной взаимосвязи с некоторыми учебными и коррекционными предметами. А именно: разучивание текста песен способствует приобретению устной речи, обучение правильной артикуляции звуков и технике правильного дыхания при помощи средств распевания способствует развитию дикции ребёнка. Неотъемлемой частью музыкально – коррекционных занятий является ритмика, корректирующая отклонения в развитии общей моторики детей с ОВЗ, представленная в данной программе в разделе «музыкально – коррекционные игры». Для детей с различными нарушениями поведения и всех сторон речи очень важно участие в художественной деятельности своего образовательного учреждения. Итогом творческой активности учащихся и педагогов могут стать праздники, концерты, поэтому в программе введён раздел «драматизации».

Обучение пению и игре на элементарных детских музыкальных инструментах идет параллельно с обучением элементарным двигательным и танцевальным движениям с учётом принципа ритмической основы вокальной и танцевальной музыки. Дети учатся пропеть гласные звуки, затем слоги и слова, постепенно активизируя словарный запас, что расширяет кругозор детей, развивает речевые умения, совершенствует фонематический слух. Для усиления эффекта восприятия и синтеза, ритмические и слуховые задания визуализируются.

В музыкально ритмическом обучении используется та же закономерность от простого к сложному: дети учатся ходьбе, бегу, элементарным построениям и перестроениям, затем элементарным танцевальным движениям.

Применение ударно – шумовых инструментов способствует развитию чувства ритма и музыкальной памяти учащихся, обогащает сенсорные ощущения и общие музыкальные представления. Возможность элементарно проанализировать услышанный музыкальный отрывок легче осуществляется при помощи наглядного словаря – «Словарь эмоций, чувств и образов».

Таким образом, курс имеет коррекционную, познавательную-коммуникативную и практическую направленность. Содержание, сроки ведения и продолжительность коррекционной работы осуществляется исходя из особенностей психофизического развития детей каждого класса.

Музыкально – коррекционные занятия могут сыграть важную роль в социальной адаптации и реабилитации детей с ОВЗ благодаря сильному и длительному воздействию музыки на эмоционально – волевую сферу. Основу формирования знаний, умений и навыков при работе с детьми с нарушениями аутистического спектра составляет технология личностно-ориентированного обучения, которая реализуется через индивидуальный и дифференцированный подход, учёт психофизических и психоэмоциональных особенностей каждого обучающегося. В начальной школе также широко применяется технология разноуровневого обучения, которая позволяет педагогу обучать детей с разными видами нарушений. При обучении детей нужно учитывать различия у школьников с нарушениями аутистического спектра в степени и характере речевого недоразвития, в их познавательных процессах, ощущениях и восприятиях, интеллектуальных нарушениях.

Критерии оценки качества подготовки обучающегося позволяют определить уровень освоения материала, предусмотренного программой, в начале и в конце учебного года. При оценивании обучающегося следует учитывать:

- умение слышать различие вступления, окончания песни;
- участвовать в процессе пения;
- выполнение ритмических движений под музыку;
- участие в музыкальных коммуникативных играх и упражнениях;
- участвовать в общешкольных праздниках, концертах;
- включение в работу на занятиях, выполнение заданий;
- умение взаимодействовать со сверстниками;
- проявлять любознательность и интерес к новым видам деятельности. Основным критерием оценок обучающегося, освоения коррекционного курса

«Музыкально-ритмические движения», является:

-задание выполнено ритмически точно выразительно, артистично, с личностным отношением, с пониманием жанровых особенностей (5 баллов);

- задание выполнено грамотно, но с наличием мелких ритмических недочетов: несоответствие темпа, пульсации, недостаточное владение выразительными средствами (4 балла).

- задание выполнено нестабильно, неубедительно по характеру, обучающийся недостаточно выразителен и активен (3 балла).

- при выполнении музыкально-ритмического задания допущены серьёзные погрешности, обучающийся не выразителен, не активен (2 балла).

-отказ от выполнения задания, непринятие задания (1 балл).

— МЕСТО КОРРЕКЦИОННОГО КУРСА В УЧЕБНОМ ПЛАНЕ

Коррекционный курс «Музыкально-ритмические занятия» является обязательной частью внеурочной деятельности (коррекционно-развивающая область) учебного плана для детей, обучающихся по варианту 8.3. Данный курс рассчитан на младших школьников 1-4

классов. На изучение курса «Музыкально-ритмические занятия» в начальной школе отводится: 1-й дополнительный класс и 1-й дополнительный класс, 1 класс – 33 часа в год, 1 час в неделю; 2-й класс – 34 часа в год, 1 час в неделю; 3-й класс – 34 часа в год, 1 час в неделю; 4-й класс – 34 часа в год, 1 час в неделю.

— ОПИСАНИЕ ЦЕННОСТНЫХ ОРИЕНТИРОВ СОДЕРЖАНИЯ КУРСА

«Музыкально-ритмические занятия» — учебный предмет, предназначенный для формирования у обучающихся с РАС элементарных знаний, умений и навыков в области музыкального искусства, развития их музыкальных способностей, мотивации к музыкальной деятельности. Содержание программы носит практическую направленность, формирует готовность воспитанников к непосредственному включению в жизнь и трудовую деятельность.

Рабочая программа по музыкально – ритмической деятельности предполагает определённую специфику межпредметных связей, которые просматриваются через взаимодействия музыки с предметами: «Физкультура», «Музыка».

Учебный материал рабочей программы способствует качественному решению образовательных задач, а также воспитывает у обучающихся нравственные качества и чувство прекрасного. Цели музыкально - ритмических занятий обеспечиваются через решение следующих задач:

- эстетическое воспитание;
- нравственное развитие;
- эмоциональное развитие;
- развитие воображения и творчества;
- совершенствование произносительной стороны устной речи
- расширение кругозора.

Музыкально – коррекционные занятия могут сыграть важную роль в социальной адаптации и реабилитации детей с ОВЗ благодаря сильному и длительному воздействию музыки на эмоционально – волевую сферу. Основу формирования знаний, умений и навыков при работе с детьми с нарушениями аутистического спектра составляет технология личностно-ориентированного обучения, которая реализуется через индивидуальный и дифференцированный подход, учёт психофизических и психоэмоциональных особенностей каждого обучающегося. В начальной школе также широко применяется технология разноуровневого обучения, которая позволяет педагогу обучать детей с разными видами нарушений. При обучении детей нужно учитывать различия у школьников с нарушениями аутистического спектра в степени и характере речевого недоразвития, в их познавательных процессах, ощущениях и восприятиях, интеллектуальных нарушениях.

— РЕЗУЛЬТАТЫ ОСВОЕНИЯ КОРРЕКЦИОННОГО КУРСА

В результате изучения курса «Музыкально-ритмические занятия» в начальной школе должны быть достигнуты определенные результаты.

Личностные результаты:

- 1) Формирование образа себя, осознание себя как ученика
- 2) Развитие элементарных представлений об окружающем мире;
- 3) Воспитание эстетических потребностей, ценностей и чувств;
- 4) Формирование навыков сотрудничества с взрослыми и сверстниками
- 5) Владение элементарными навыками коммуникации и принятыми ритуалами социального взаимодействия.
- 6) Проявление интереса к занятиям.
- 7) Проявление волевых усилий, трудолюбия, дисциплинированности.

Метапредметные результаты:

- Проявление первых навыков сотрудничества.

- Овладение элементарными способами передачи информации через движения.
- Умение соотносить движение с музыкой.
- Проявление эмоциональности.
- Владение начальными навыками контроля и самоконтроля.
- Способность ориентироваться в пространстве

Предметные результаты:

- Положительное отношение к музыкально-ритмическим занятиям.
- Развитие восприятия музыки, интереса и внимания к музыкальному звучанию.
- Развитие правильных, координированных, выразительных и ритмичных движений под музыку (основных, элементарных гимнастических и танцевальных), умений выполнять построения и перестроения, исполнять под музыку несложные композиции народных, бальных и современных танцев, импровизировать движения под музыку.
- Умения эмоционально, выразительно и ритмично исполнять музыкальные пьесы на элементарных музыкальных инструментах в ансамбле под аккомпанемент учителя.
- Развитие у обучающихся стремления и умений применять приобретенный опыт в музыкально-ритмической деятельности во внеурочное время, в том числе при реализации совместных проектов со сверстниками.

— СОДЕРЖАНИЕ КОРРЕКЦИОННОГО КУРСА 1 класс

Обучение движениям под музыку

Эмоциональное и правильное выполнение движений под музыку. Овладение элементарными движениями (наклоны, повороты головы, различные положения рук круговые движения руками) простейшими построениями (в одну, две, три линии, в колонну, в круг.

Свободное размещение в классе).

Овладение элементами танца и пляски. Разучивание несложных плясок хороводов танцевальных упражнений. Изменение заданных движений, ориентируясь на начало и конец музыки, музыкальный акцент, смену музыкальной динамики (громкая, тихая, негромкая музыка) темп (быстрый медленный умеренный). Регистры в музыкальном звучании (высокий, низкий, средний).

Фиксирование движениями сильной и слабой доли такта. Определение движением руки высотного положения двух и более звуков внутри среднего регистра.

Обучение восприятию музыки

Различение на слух громкой, тихой, негромкой музыки: быстрого, умеренного темпа, медленного темпа, музыки двух- трёх дольного метра (полька, вальс), регистров в музыкальном звучании, высотных соотношений двух звуков в среднем регистре, на слух марша.

Различение, танца, песни при выборе из трёх пьес.

Определение в музыкальных жанрах характера (весёлый, грустный), средств музыкальной выразительности.

Обучение игре на элементарных музыкальных инструментах

Эмоциональное исполнение на э. м. и. ритмического аккомпанемента к песне.

Исполнение в ансамбле сильной и слабой доли такта в умеренном темпе.

Декламация песен под музыку

Понимание основных дирижёрских жестов. Эмоциональное исполнение песен под музыку. Воспроизведение ритмического рисунка мелодии, состоящей из четвертных, восьмых, половинных длительностей в умеренном и медленном темпе.

Речевой материал

Слушай музыку проверьте аппараты отвернитесь будем учить песню русский танец полька вальс марш мы танцевали возьмите бубен повернитесь на право музыка громкая тихая песня весёлая (грустная) песня называется... гимнастика называется.... Станьте свободно

танцуй легко, весело исполняйте танец будем слушать разные звуки будем дирижировать слушайте «раз» как движутся звуки? Какой танец вальс или полька? композитор выделяйте голосом главное слово говори слитно (громко, тихо, быстро, кратко).

2 класс

Выразительное, ритмичное выполнение под музыку гимнастических и танцевальных движений. Совершенствование основных движений, элементов танцев и плясок (ритмическая ходьба, лёгкий бег, кружение поскоками, шаг с притопом).

Разучивание несложных танцевальных композиций.

Фиксирование движениями сильной и каждой доли такта в музыке 3х, 2х, четырёхдольного метра.

Исполнение руками (хлопками) несложного ритмического рисунка мелодий. Определение движением руки высотного положение двух и более звуков.

Обучение восприятию музыки

Различение на слух музыки двух, трёх, четырёхдольного метра, плавной и о. Определение в пьесах характера музыки (весёлый, грустный, песенный, танцевальный). Знакомство с кратким содержанием музыкальной сказки.

Обучение игре на элементарных музыкальных инструментах

Эмоциональное исполнение ритмического аккомпонимента к музыкальной пьесе или песне одновременное и поочерёдное исполнение на элементарных музыкальных инструментах в ансамбле ритмического аккомпанемента.

Декламация песен под музыку

Эмоциональная декламация песен под аккомпанемент.

Исполнение напевных песен - мягко, спокойно, плавно; песен бодрых - более твёрдо легко.

Воспроизведение ритмического рисунка песни в умеренном темпе.

Речевой материал

Исполняя русский танец мы учим гимнастику встаньте в две линии вы приготовились? Я готова к гимнастике опусти локти нога на носок будем исполнять танец весело танцуйте правильно. ритмично, легко звуки на одном месте (идут по порядку скачут) какая музыка? пьеса называется какую пьесу

мы слушали? Мы слушали « Болезнь куклы» кто автор? композитор Чайковский мы исполняем песню говорите слитно.

3 класс

Обучение движениям под музыку

Выразительное, правильное. Ритмичное выполнение движений под музыку Совершенствование основных движений и элементов танца (вальсовая дорожка, припляс, скользящий ход). Разучивание несложных танцевальных композиций. Исполнение руками несложного ритмического рисунка. Включая мелодии с пунктирным ритмом.

Обучение восприятию музыки

Различение на слух мелодий с опорой на графическую запись песни Прослушивание фрагментов из музыкальных сказок, различение фрагментов из сказок. Знакомство с некоторыми музыкальными инструментами симфонического оркестра и певческих голосов.

Обучение игре на элементарных музыкальных инструментах Эмоциональное и выразительное исполнение на э. м. и. аккомпанемента песни (ритмический рисунок одинаковый или разный для каждого инструмента).

Декламация песен под музыку

Выразительная декламация песен под аккомпанемент учителя. Исполнение каждого куплета песни с соответствующими эмоциональными оттенками и в различной манере (мягко, спокойно, плавно, энергично, бодро).

Речевой материал

Приготовьтесь исполнять танец мы учим танец мы выучили первое движение как будете выполнять движения? Слушайте музыку считайте на 3 выполняйте движения после

вступления будем исполнять танец под музыку внимательно ждите начала музыки послушайте разные мелодии (песню, припев, куплет, тему Птички, тему Пети). Музыка весёлая, торжественная, песенная, праздничная) опера балет музыкальная сказка симфонический оркестр композитор исполнитель слушатель тему Пети исполняет флейта это вальс цветов чем отличаются мелодии? Исполните ритм песни руками поздоровайтесь со мной весело приветливо ,спокойно.

4 класс

Обучение движениям под музыку

Выразительное, правильное и ритмичное исполнение танцевальных композиций под музыку в аудиозаписи. Освоение основных элементов бального танца (тройной ход, тройной ход с ударом, переменный ход с ударом), их несложных композиций. Разучивание основных движений вальса (в паре).

Разучивание современных композиций в современных ритмах Импровизация танцевальных композиций в современных ритмах. Изменение движений в соответствии с разными частями музыкальной пьесы. Оценка собственного исполнения исполнение товарищей.

Обучение восприятию музыки

Прослушивание музыкальных произведений объединённых по тематике («Народная музыка», Природа в музыке», «музыка о детях и для детей») Определение в прослушанной пьесе характера. средств музыкальной выразительности (звуковысотных, темпоритмических. динамических, тембровых отношений). Прослушивание музыки в разном исполнении (фортепьяно, скрипка, труба). Симфонический оркестр, оркестр русских народных инструментов. Мужской, женский, детский хор . Закрепление умений различать голос или инструмент , различать сольное или коллективное исполнение . Подбор к прослушанной музыке близких по настроению произведений изобразительного искусства и литературы Знакомство с авторами и исполнителями музыки.

Подготовка обучающихся к кратким сообщениям о музыке, музыканта.

Обучение игре на элементарных музыкальных инструментах Эмоциональное и выразительное исполнение на э. м.и. в ансамбле ритмического аккомпанемента к музыкальной пьесе или песне.

Декламация песен под музыку

Выразительная и эмоциональная декламация песен под музыку. Декламация песен с одновременным их звучанием в аудиозаписи . Декламация песен с хорошей дикцией чёткое воспроизведение ритмической структуры мелодии.

Разучивание попевок в быстром темпе. Самостоятельный анализ музыки, характера песен.

Речевой материал

Исполняйте бальный танец легко, изящно, свободно мы учимся танцевать вальс придумайте движения сами внимательно слушайте вступление музыка взволнованная пьесу исполняет оркестр (хор, певец, певица). Мы слушали музыку Глинки пианист скрипач мы слушали музыку в исполнении оркестра русских народных инструментов песню написал композитор

и поэт первый куплет исполняем взволнованно второй- спокойно. Автоматизация произносительных навыков. Слитное воспроизведение слогосочетаний с постепенным их наращиванием до 810 слов в коротких фразах. Развитие голоса нормальной высоты , силы, тембра; восприятие на слух и воспроизведение модуляций голоса по силе и высоте. Восприятие на слух и воспроизведение элементов ритмико-интонационной структуры речи: ударение, в двух-, трёх- , четырёхсложных словах, фразовое ударение, изменение темпа речи, изменение силы голоса (нормальный- медленный- быстрый), произнесение речевого материала шёпотом . Постепенное замедление и ускорения темпа речи , передача в речи по возможности мелодической структуры фразы повествовательной, восклицательной, вопросительной интонации. Развитие речевого дыхания, голоса нормальной высоты, силы и тембра. Распределение дыхательных пауз при произнесении

длинных фраз, выделение логического ударения во фразе, изменение темпа речи, сохраняя его звуковой состав. Эмоциональная и выразительная декламация стихотворений или фрагментов из них после прослушивания музыки соответствующего настроения.

Основные задачи реализации содержания данного коррекционного курса:

эстетическое воспитание, развитие эмоционально-волевой и познавательной сферы, творческих возможностей обучающихся,

обогащение общего и речевого развития, расширение кругозора,

развитие восприятия музыки,

формирование правильных, координированных, выразительных и ритмичных движений под музыку (основных, элементарных гимнастических и танцевальных), правильной осанки, умений выполнять построения и перестроения, исполнять под музыку несложные композиции народных, балльных и современных танцев, импровизировать движения под музыку,

формирование умений эмоционально, выразительно и ритмично исполнять музыкальные пьесы на элементарных музыкальных инструментах в ансамбле под аккомпанемент педагогического работника,

развитие у обучающихся стремления и умений применять приобретенный опыт в музыкально-ритмической деятельности во внеурочное время, в том числе при реализации совместных проектов со сверстниками.

Коррекционный курс "Социально-бытовая ориентировка" (фронтальные занятия).

1. ПОЯСНИТЕЛЬНАЯ ЗАПИСКА

Программа коррекционного курса «Социально-бытовая ориентировка» для младших школьников с РАС (вариант 8.3) разработана на основе адаптированной основной общеобразовательной программы начального общего образования для обучающихся с РАС МБОУ СОШ № 48 г. Белгорода (вариант 8.3), в соответствии с требованиями ФГОС НОО обучающихся с ОВЗ.

Обучающиеся с РАС испытывают наибольшие затруднения в социальном взаимодействии и адаптации, сложности в использовании различных средств коммуникации. У большинства школьников с РАС отмечаются особенности мотивационно-волевой и эмоционально-личностной сфер, грубая асинхрония развития, которая чаще всего проявляется наличием несоответствия между уровнями развития вербального и невербального интеллекта. Также дети с РАС испытывают затруднения в понимании эмоций, желаний, поведения и чувств окружающих. Вышеперечисленные особенности негативно сказываются на формировании базовых учебных навыков обучающихся с РАС, а также способности к обобщению, переносу и использованию знаний, умений и навыков в новой ситуации.

Программа ориентирована на детей 1-4 классов, обучающихся по варианту 8.3. Данный вариант предполагает в большей степени развитие у обучающихся жизненной компетенции на основе планомерного введения в более сложную социальную среду, поэтапное формирование учебной деятельности и коммуникативного поведения, расширение жизненного опыта, социальных контактов с детьми и взрослыми.

Коррекционно-развивающая область является обязательной частью внеурочной деятельности, поддерживающей процесс освоения содержания АООП НОО. «Социально-бытовая ориентировка» является обязательным коррекционным курсом в соответствии с ФГОС НОО обучающихся с ОВЗ (вариант 8.3). Основное содержание курса направлено на формирование у обучающегося младшего школьного возраста первоначальных знаний и практических умений, способствующих бытовой и социальной адаптации. Социальная адаптация – основная задача в коррекционно-развивающей работе с детьми с РАС, результат решения которой оказывает значительное влияние на качество жизни не только ребенка, но и его близких.

Наблюдения и опыт изучения бытовой и социальной адаптации младших школьников

показывает большие трудности в их приспособлении к самостоятельной практической жизни. Дети с расстройством аутистического спектра с трудом приспосабливаются к окружающему миру, у них отсутствуют навыки самообслуживания, или данные навыки очень слабо сформированы, с большим трудом ими усваиваются усложненные навыки ориентирования в общественной жизни: умение пользоваться общественным транспортом, навыки общения, навыки поведения в магазинах и других общественных местах.

Для овладения обучающимися с РАС знаниями и умениями, обеспечивающими их личную самостоятельность поведения, общения с окружающими людьми в различных социально-бытовых ситуациях в структуру учебного плана введен коррекционный курс «Социально – бытовая ориентировка».

Социально-бытовая ориентировка относится к числу специальных коррекционных занятий, которые проводятся с учетом возрастных и специфических особенностей и возможностей обучающихся с РАС. Расстройство аутистического спектра накладывает специфические особенности на ориентировку человека в бытовой и социальной сферах жизни.

Особенности обучающихся с РАС, препятствующие успешной социально-бытовой адаптации:

- Трудности в освоении новых видов деятельности и навыков
- Гиперестезии
- Нарушение функции планирования и самоконтроля
- Сниженная способность к имитации
- Трудности при возникновении внештатных ситуаций
- Трудности при переносе навыков из учебной ситуации в жизненную
- Стереотипность
- Особенности эмоциональной сферы

Цель – формирование у обучающегося младшего школьного возраста первоначальных знаний и практических умений, способствующих бытовой и социальной адаптации.

Задачи:

1. Практическая подготовка к самостоятельной жизнедеятельности.
2. Развитие представлений о себе, своей семье, ближайшем социальном окружении, обществе.
3. Становление гражданской идентичности, воспитание патриотических чувств.
4. Накопление опыта социального поведения.
5. Развитие морально-этических представлений и соответствующих качеств личности
6. Формирование культуры поведения, его саморегуляции.
 - Формирование знаний о речевой этикете, культуры устной коммуникации в условиях активизации речевой деятельности.
 - Формирование взаимоотношений с детьми и взрослыми.
 - Развитие навыков самообслуживания, помощи близким, в том числе, выполнения различных поручений, связанных с бытом семьи.
 - Формирование элементарных знаний о технике безопасности и их применение в повседневной жизни.
 - Знакомство с трудом родителей и других взрослых.
 - Формирование элементарных экономических и правовых знаний, необходимых для жизнедеятельности обучающихся.

Одновременно решаются задачи воспитания личностных качеств: трудолюбие, аккуратность, терпение, усидчивость; элементов трудовой культуры: организация труда, экономное и бережное отношение к продуктам, оборудованию использованию электроэнергии, строгое соблюдение правил безопасной работы и гигиены труда;

воспитание желания и стремления к приготовлению доброкачественной пищи; творческого отношения к домашнему труду.

Коррекционно-развивающая направленность курса

Работа с обучающимися с РАС строится с учетом возрастных и психологических особенностей развития учащихся, уровня их знаний и умений. Материал курса расположен по принципу усложнения и увеличения объема сведений. Последовательное изучение тем обеспечивает возможность систематизировано формировать и совершенствовать у обучающихся с РАС необходимые им навыки самообслуживания, ведения домашнего хозяйства, ориентировки в окружающем, а также практически знакомятся с предприятиями, организациями и учреждениями, в которые им придется обращаться по различным вопросам, начав самостоятельную жизнь. Большое значение имеют разделы, направленные на формирование умений пользоваться услугами предприятий службы, торговли, связи, транспорта, медицинской помощи.

Система коррекционной и развивающей работы базируется на следующих общедидактических принципах и принципах организации коррекционной и развивающей работы с детьми с ОВЗ в условиях школьного образовательного учреждения:

- принцип целенаправленного коррекционно-педагогического процесса,
- принцип целостности и системности коррекционно-педагогического процесса,
- принцип гуманистической направленности коррекционно-педагогического процесса и уважения личности ребёнка,
- принцип сознательности и активности личности в целостном коррекционно-педагогическом процессе.
- принцип системности коррекционных, профилактических и развивающих задач,
- принцип единства диагностики и коррекции,
- принцип планирования и организации коррекционно-воспитательной работы с учётом структуры дефекта, индивидуальных особенностей детей,
- принцип группировки учебного материала в разных разделах программы по темам, которые являются сквозными на весь период начального общего образования,
- принцип комплексного использования методов и приёмов коррекционно-педагогической деятельности,
- принцип компетентностного подхода,
- принцип учёта психофизического состояния ребёнка при определении объёма и характера проводимой с ним работы по освоению адаптивной образовательной программы,
- принцип взаимосвязи в работе специалистов,
- принцип дифференцированного подхода в коррекционной работе,
- принцип приоритетного формирования качеств личности, необходимых для социальной адаптации,
- принцип планирования и проведения коррекционно-развивающих мероприятий на основе сохранённых функций у детей с ОВЗ,
- принцип интеграции усилий ближайшего социального окружения.

2. ОБЩАЯ ХАРАКТЕРИСТИКА УЧЕБНОГО ПРЕДМЕТА

Развитие социально – бытовых навыков составляет для обучающегося с РАС особую проблему. Возникающие трудности в обучении социально- бытовым навыкам в большой степени связаны с нарушениями контакта, с затруднениями в сосредоточенности, а также страхами. Обучающимся с РАС в развитии социально – бытовых навыков мешают нарушения моторики, общая моторная неловкость тонуса мышц. Овладение тем или иным навыком бывает связано непосредственно с конкретной ситуацией и перенос этого навыка в иную ситуацию крайне затруднён. Поведение ребёнка отличается стереотипностью. В связи с этим, возникают трудности в организации ситуации обучения, разработке самой структуры и создании стереотипов.

Ребёнок с РАС может отказаться выполнять инструкции, игнорировать их, убегать от взрослого, выказывать протест или делая всё наоборот. Случаи неуспеха могут вызывать стойкий протест, замыкание и отказ ребёнка против повторной попытки повторить действие.

Поэтому крайне важно организовать ситуацию успеха, не спешить с усложнением задачи, обеспечить поддержку и постепенное предоставление самостоятельности, чтобы у него возникло ощущение безопасности и уверенности в собственных силах.

Обучение социально- бытовым навыкам обучающихся с РАС является очень сложным, пролонгированным во времени процессом, перед которым педагог должен быть тщательно подготовлен основными знаниями в умении правильно организовать процесс взаимодействия с ребёнком, установке правильной среды и выбора методов в формировании у ребёнка необходимости быть самостоятельным и возможным использовать приобретённые навыки в дальнейшей жизни.

К особым образовательным потребностям, характерным для данной категории обучающихся относятся:

— специальная поддержка детей в развитии возможностей вербальной и невербальной коммуникации: обратиться за информацией и помощью, выразить свое отношение, оценку, согласие или отказ, поделиться впечатлениями;

— создание особенно четкой и упорядоченной временно-пространственной структуры занятия, дающее ученику опору для понимания происходящего и самоорганизации;

— оказание помощи в проработке впечатлений, воспоминаний, представлений о будущем, развитию способности планировать, выбирать, сравнивать;

— специальная помощь в упорядочивании и осмыслении усваиваемых знаний и умений, не допускающей их механического формального накопления и использования для аутостимуляции;

— создание условий обучения, обеспечивающих обстановку сенсорного и эмоционального комфорта (отсутствие резких перепадов настроения, ровный и теплый тон голоса учителя), упорядоченности и предсказуемости происходящего;

— специальная установка педагога на развитие эмоционального контакта учеником, поддержание в нем уверенности в том, что его принимают, ему симпатизируют, в том, что он успешен на занятиях;

— психолого-педагогическое сопровождение семьи с целью ее активного включения в коррекционно-развивающую работу с ребенком; организация партнерских отношений с родителями.

— индивидуально дозированное и постепенное расширение образовательного пространства за пределы образовательного учреждения.

Критерии оценки качества подготовки обучающегося позволяют определить уровень освоения материала, предусмотренного программой, в начале и в конце учебного года.

При оценивании обучающегося следует учитывать освоение материала в соответствии с изученным материалом по разделам:

- культура поведения;
- личная гигиена;
- одежда и обувь;
- улица и жилище;
- питание;
- семья;
- транспорт;
- средства связи;
- торговля;
- медицинская помощь.

Основным критерием оценок обучающегося, освоения коррекционного курса «Социально-бытовая ориентировка», является:

-учащийся полностью усвоил учебный материал, участвует в диалоге, правильно отвечает на вопросы учителя, применяет полученные знания в повседневной жизни (5 баллов);

-учащийся усвоил учебный материал, допускает незначительные ошибки, участвует в диалоге и отвечает с помощью наводящих вопросов, применяет полученные знания в повседневной жизни с помощью взрослого (4 балла);

— учащийся частично усвоил часть учебного материала, затрудняется ответить на вопросы, редко применяет полученные знания в повседневной жизни (3 балла);

— учащийся не усвоил существенную часть учебного материала, допускает значительные ошибки, в большей части не применяет полученные знания в повседневной жизни, нуждается в контроле со стороны взрослого (2 балла);

— учащийся не усвоил материал, не участвует в диалоге, не стремится ответить на вопросы, не применяет полученные знания в повседневной жизни, нуждается в постоянном контроле и сопровождении взрослого (1 балл).

3. МЕСТО КОРРЕКЦИОННОГО КУРСА В УЧЕБНОМ ПЛАНЕ

Коррекционный курс «Социально-бытовая ориентировка» является обязательной частью внеурочной деятельности (коррекционно-развивающая область) учебного плана для детей, обучающихся по варианту 8.3. Данный курс рассчитан на младших школьников 1-4 классов. На изучение курса «Социально- бытовая ориентировка» в начальной школе отводится: 1-й дополнительный класс, 1-й дополнительный класс. 1 класс – 33 часа в год, 1 час в неделю; 2-й класс – 34 часа в год, 1 час в неделю; 3-й класс – 34 часа в год, 1 час в неделю; 4-й класс – 34 часа в год, 1 час в неделю.

4. ЦЕННОСТНЫЕ ОРИЕНТИРЫ СОДЕРЖАНИЯ УЧЕБНОГО ПРЕДМЕТА

Данный курс направлен на коррекцию обучающихся с РАС и предполагает:

овладение обучающимися универсальными учебными действиями, обеспечивающими развитие моторной сферы, активное освоение окружающей действительности, совершенствование предметно-практической деятельности, развивает ориентировку в пространстве и самостоятельность в быту.

Реализация курса осуществляется с учетом особенностей развития обучающихся с РАС. Компенсация особенностей развития достигается путем организации обучения разным по уровню сложности видом труда, с учетом интересов воспитанников, в соответствии с их психофизическими возможностями, с использованием индивидуального подхода, эмоционально-благополучного климата в классе, разнообразных форм деятельности, ситуаций успеха, обеспечением близкой и понятной цели деятельности, использованием различных видов помощи, стимуляции познавательной активности, использования игровых приемов, дидактических игр, развития психических процессов, большого количества наглядности.

Коррекционно-развивающие занятия, реализуемые во внеурочной деятельности, будут способствовать формированию следующих жизненно важных компетенций:

-овладению умениями и навыками гигиены и охраны и укрепления своего здоровья;

-знаниям основных продуктов питания, способами приготовления и хранения пищи, сервировки стола;

-расширению навыков самообслуживания;

-формированию у детей умения и навыков пользования средствами связи, транспортом, магазинами, медицинской помощью;

-формированию представлений о себе, своей семье, ближайшем социальном окружении, обществе.

5. РЕЗУЛЬТАТЫ ОСВОЕНИЯ КОРРЕКЦИОННОГО КУРСА Личностные и предметные результаты изучения курса

Минимальный и достаточный уровень предметных результатов по коррекционному курсу определяется в конце учебного года, в связи с неоднородностью состава обучающихся

класса и сложностью структуры дефекта.

Предметные результаты по социально - бытовой ориентировке включают освоение обучающимися с расстройством аутистического спектра специфические умения, знания и навыки для данной предметной области.

Минимальный уровень:

- иметь представления о назначении объектов изучения;
- иметь представления об элементарных правилах безопасного поведения
- владеть элементарными санитарно-гигиеническими навыками (мыть руки, чистить зубы, расчесывать волосы и т. п.)
- иметь представления об уходе за одеждой и обувью
- иметь представления об Улице и ее частях
- иметь представления о **видах жилых помещений в городе**
- применять элементарные практические навыки с помощью учителя

Достаточный уровень:

- участвовать в беседе на темы, близкие личному опыту ребёнка;
- участвовать в практической деятельности,

С учётом психофизических особенностей обучающихся **личностные результаты** включают:

- овладение навыками сотрудничества со взрослыми и сверстниками в различных социальных и бытовых ситуациях, умением не создавать конфликтов и находить выходы из спорных ситуаций;
- овладение способами регуляции своего эмоционального состояния.

Оценка личностных результатов предполагает, прежде всего, оценку продвижения ребенка в овладении социальными (жизненными) компетенциями, которые, в конечном итоге, составляют основу этих результатов.

Базовые учебные действия

Личностные учебные действия:

- проявление самостоятельности в выполнении простых учебных заданий;
- положительное отношение к окружающей действительности;
- проявление элементов личной ответственности при поведении в новом социальном окружении (классе, школе);
- положительное отношение к окружающей действительности, готовность к организации взаимодействия с ней;
- включение в общепользную социальную деятельность; Коммуникативные учебные

действия:

- вступать в контакт и работать в коллективе (учитель-ученик, ученик-ученик, ученик-класс, учитель-класс);
- вступать в контакт и поддерживать коммуникацию в разных ситуациях социального взаимодействия (учебных, трудовых, бытовых и др.);
- использовать принятые ритуалы социального взаимодействия с одноклассниками и учителем;
- обращаться за помощью и принимать помощь;
- сотрудничать со взрослыми и сверстниками в разных социальных ситуациях;
- доброжелательно относиться, конструктивно взаимодействовать с людьми;
- использовать доступные источники и средства получения информации для решения коммуникативных и познавательных задач.

Регулятивные учебные действия:

- адекватно соблюдать ритуалы школьного поведения (поднимать руку, вставать и выходить из-за парты и т.д.);

— активно участвовать в специально организованной деятельности (игровой, творческой, учебной).

Познавательные учебные действия:

— работать с несложной по содержанию и структуре информацией (понимать изображение, текст, устное высказывание, элементарное схематическое изображение, таблицу, предъявляемые на бумажных, электронных и других носителях).

Результаты могут уточняться и конкретизироваться с учетом индивидуальных особенностей обучающихся.

6. СОДЕРЖАНИЕ КОРРЕКЦИОННОГО КУРСА 1 класс, 1 е дополнительные классы

КУЛЬТУРА ПОВЕДЕНИЯ (5 ч)

Правильная осанка (сдержанная поза сидя, стоя, красота походки, умеренность жестикуляций).

Правила поведения при встрече и расставании со сверстниками, взрослыми (знакомыми и не знакомыми в различных ситуациях, формы обращения с просьбой к сверстнику и взрослому человеку). Тактичность и вежливость при разговоре со старшими и сверстниками.

Практические занятия. Игры: посещение кабинета врача, медсестры и отработка норм поведения. **ЛИЧНАЯ ГИГИЕНА (12 ч)**

Режим дня, его выполнение. Соблюдение правил гигиены.

Значение соблюдения правил личной гигиены для сохранения и укрепления здоровья человека. Последовательность утреннего и вечернего туалета, периодичность и правила чистки зубов и ушей,

правила расчесывания волос, выбор прически, периодичность мытья головы, подбор мыла и шампуня в зависимости от состояния волос, средства борьбы с перхотью и выпадением волос. Хранение средств гигиены и индивидуальность их использования.

Практические занятия. Посещение парикмахерской, где детям оказываются различные услуги. **ОДЕЖДА И ОБУВЬ (8 ч)**

Виды одежды и головных уборов.

УЛИЦА И ЖИЛИЩЕ (8 ч)

— знание крупных объектов, расположенных вблизи школы

— элементарные правила дорожного движения и поведения пешехода

— светофор, пешеходный переход

— адрес

— помещения квартиры, умение называть их.

— назначение основных помещений в квартире

дидактические игры Повседневный уход за одеждой (использование по назначению, предупреждение загрязнений, чистка).

Содержание курса 2 класс

ЛИЧНАЯ ГИГИЕНА (4 ч)

Правила ухода за ногтями и кожей рук (стрижка ногтей, средства ухода за руками и способы их применения).

Правила закаливания организма, правила обтирания; виды спорта; личная гигиена учащихся вовремя физкультурных занятий, походов.

ОДЕЖДА И ОБУВЬ (5 ч)

Смена одежды и обуви по сезонам. Мелкий ремонт одежды (пришивание пуговиц, вешалок, петель и крючков).

Правила применения мыла, стирального порошка. Стирка цветных хлопчатобумажных и шелковых изделий. Сушка, глажение небольших вещей (платков, воротничков, носков и др.). Складывание чистого белья. Уход за различного вида обувью и головными уборами.

Практические занятия. Пришивание пуговиц, петель, вешалок на одежду, подшивание брюк, платья, зашивание по распоротому шву. Стирка и утюжка изделий из цветной хлопчатобумажной и шелковой ткани. Пользование утюгом.

ПИТАНИЕ (4 ч)

Санитарно-гигиенические требования к приготовлению пищи (мытьё рук перед приготовлением пищи и перед едой). Чистка и мытьё посуды. Хранение пищи и продуктов питания. Знакомство с кухней. Соблюдение чистоты и порядка. Кухонная посуда.

Значение растительной пищи в питании человека. Последовательность в обработке овощей: сортировка, мытьё, чистка, резка.

Правила приготовления овощных блюд (из сырых и отварных овощей).
Приготовле

ние салатов, винегретов.

Сервировка стола к обеду. Правила поведения за столом.

Практические занятия. Отваривание овощей, приготовление из картофеля пюре. Приготовление салатов и винегретов из сырых и отварных овощей. Оформление готовых блюд.

СЕМЬЯ (3 ч)

Состав семьи. Имена, отчества, возраст, место работы родителей, близких родственников, их возраст. Родственные отношения (мать, отец, брат, бабушка и др.).

Личные взаимоотношения в семье. Распределение хозяйственно-бытовых обязанностей.

Практические занятия. Игры-драматизации по общению и выполнению семейных бытовых обязанностей.

КУЛЬТУРА ПОВЕДЕНИЯ (6 ч)

Закрепление правил поведения в общественных местах при посещении кинотеатра, клуба, музея, библиотеки. Закрепление правил поведения за столом во время еды в школьной столовой.

Правила поведения в зрительном зале, фойе, буфете, гардеробе, залах музея, читальном зале. Соблюдение правил поведения за столом (правильная осанка, пользование столовыми приборами, салфеткой, красивый и аккуратный прием пищи).

Практические занятия. Посещение общественных мест, отработка поведения во время приема пищи.

ЖИЛИЩЕ (3 ч)

Санитарно-гигиенические требования к помещению (проветривание, поддержание необходимой температуры, освещенности, борьба с пылью). Правила организации рабочего места школьников. Последовательность и объем сухой и влажной уборки классных комнат, спален. Уход за цветами.

Практические занятия. Участие в уборке помещений. Повседневные обязанности по уборке спален, игровой, классной и других помещений.

ТРАНСПОРТ (4 ч)

Основные транспортные средства в городе, на селе. Междугородный транспорт. Размеры оплаты на всех видах городского транспорта, стоимость проездных билетов, порядок приобретения билетов. Составление наиболее рациональных маршрутов передвижения по городу. Знакомство с расписанием движения транспорта. Пользование кассой -автоматом при покупке билета напригородные поезда.

Практические занятия. Поездки на транспорте, самостоятельное обслуживание (покупка билетов, выяснение маршрута), поведение в транспорте.

ТОРГОВЛЯ (3 ч)

Основные виды продовольственных магазинов, виды специализированных магазинов. Знание видов и стоимости разных товаров, порядок приобретения товаров, умение обратиться к продавцу, кассиру.

Практические занятия. Покупка различных товаров в магазинах, самостоятельный выбор

продуктов и товаров, их оплата.

СРЕДСТВА СВЯЗИ (2 ч)

Знание основных средств связи (почта, телеграф, телефон), видов и порядка почтовых отправок, стоимости услуг. Виды почтовых отправок (письма, бандероли, посылки). Умение найти индекс в справочнике, написать адрес на конверте.

Практические занятия. Написание писем, поздравительных открыток. Посещение почты и отправка телеграмм, писем.

Содержание программы 3-й класс (34 ч)

ЛИЧНАЯ ГИГИЕНА (4 ч)

Гигиенические требования к организации учебных занятий. Значение правильного режима жизни, рационального питания для здоровья. Правила пользования ножницами, вилками, ножами, иголками, спичками.

Практические занятия. Изучение приемов снятия зрительного утомления. **ОДЕЖДА (3 ч)**

Правила стирки и сушки изделий из шерстяных и синтетических тканей. Назначение прачечной, виды услуг, правила пользования, подготовка белья к стирке, пришивание меток, заполнение бланков, правила пользования прачечной самообслуживания.

Практические занятия. Стирка изделий, сдача белья в прачечную, заполнение бланка и получение белья из прачечной.

ПИТАНИЕ (5 ч)

Изготовление изделий из теста, их оформление. Знание способов консервирования овощей, последовательного приготовления консервов разными способами (квашение, соление). Умение составлять меню, учитывая рациональность питания и наличие продуктов.

Практические занятия. Приготовление блинчиков, кексов из теста. Консервирование овощей.

Упражнения в составлении меню, помощь повару на кухне.

СЕМЬЯ (3 ч)

Помощь другим в самообслуживании, знание разнообразных игр, умение их проводить в группе, помощь в уборке игрушек, проведение прогулок.

Практические занятия. Проведение с первоклассниками и в дошкольных группах игр, вечеров досуга, оказание им помощи во время выполнения бытовых обязанностей.

КУЛЬТУРА ПОВЕДЕНИЯ (6 ч)

Развитие способности воспринимать, чувствовать красоту произведения искусства и окружающей жизни. Развитие художественного вкуса, умение сопереживать, делать добро, осуждать зло.

Правила поведения во время экскурсий в лес. Умение заметить, осмыслить красоту форм и красок природы, поддержать беседу с товарищами, высказать свое мнение. Правила поведения в гостях: внимание, поведение при встрече и расставании, за столом.

Правила вручения и приема подарков, требования к выбору подарков, умение изготовить несложные подарки своими руками.

Практические занятия. Организация и проведение дней рождения товарищей, вручение изготовленных учащимися подарков и т.д.

ЖИЛИЩЕ (3 ч)

Объем и последовательность периодической и сезонной уборки. Санитарная уборка помещения. Уход за мебелью. Способы ухода за окнами, подбор моющих средств. Соблюдение офтальмо- гигиенических требований во время уборки.

Способы утепления окон.

Практические занятия. Проведение сухой и влажной уборки комнат, чистка пылесосом мягкой мебели, мытье стекол, зеркал.

ТРАНСПОРТ (3 ч)

Функции железнодорожного транспорта, метро. Назначение вокзалов, основные службы вокзалов. Умение пользоваться расписанием (определение номера поезда, времени

отправления, прибытия). Значение видов пассажирских вагонов (общий, плацкартный, купейный, мягкий). Порядок приобретения билета (покупка в кассе, заказ по телефону). Практические занятия. Экскурсии: на вокзалы, автостоянки.

ТОРГОВЛЯ (2ч)

Универмаги и специализированные промтоварные магазины, их отделы. Назначение магазинов.

Стоимость некоторых товаров. Порядок покупки товаров. Правила поведения в магазине.

Практические занятия. Экскурсии в промтоварный магазин и покупка товаров.

СРЕДСТВА СВЯЗИ (2 ч)

Отправление ценного письма. Ассортимент бандеролей, предельный вес и стоимость посылаемых предметов, виды и способы упаковки, заполнение бланков.

Практические занятия. Отправка по почте писем, бандеролей родственникам, друзьям, в другую школу, детский сад.

МЕДИЦИНСКАЯ ПОМОЩЬ (3 ч)

Набор домашней аптечки (перевязочные средства, дезинфицирующие средства, термометр, горчичники). Их назначение и правила применения. Вред самолечения. Пользование термометром. Местные лекарственные растения.

Правила первой помощи: обработка раны и наложение повязки.

Практические занятия. Наложение повязки на рану, правила первой помощи при порезе, ушибе конечности.

Содержание программы 4-й класс (34 ч)

ЛИЧНАЯ ГИГИЕНА (4 ч)

Охрана здоровья и зрения. Порядок рабочего места и учебных пособий. Значение выполнения санитарно-гигиенических правил. Чтение книг. Физический труд.

Чтение и письмо при соблюдении определенных гигиенических требований (освещение рабочего места, вред чтения лежа, в движущемся транспорте, за едой, на ходу, на ярком солнце). Недопустимо чтение старых книг с рваными, пожелтевшими страницами (это вредно для зрения). Гигиенические требования во время самообслуживания. Соблюдение чистоты помещения (для охраны зрения).

ПИТАНИЕ (6 ч)

Приготовление пищи. Закуски, блюда из овощей, сладкие блюда. Скороварка. Сервировка стола к обеду, ужину.

Способы обработки овощных продуктов. Использование консервированных продуктов и полуфабрикатов. Оформление готовых блюд. Приготовление блюд в скороварке, правила пользования ею. Соблюдение санитарно-гигиенических требований и правил безопасности работы при приготовлении пищи. Правила сервировки стола к обеду, пользование столовыми приборами.

Практические занятия. Помощь повару в приготовлении овощных блюд Знакомство с технологией обработки овощных продуктов и техникой безопасности при использовании различных приборов: мясорубки, ножей, овощерезок и др. Сервировка стола ко дню рождения товарища.

СЕМЬЯ (3 ч)

Взаимопомощь, доброта, восприимчивость, честность, правдивость. Пример и авторитет отца, матери. Личные взаимоотношения с членами семьи. Посильный труд, обязанности по дому.

Посильный домашний труд в семье (уборка своей постели, содержание в порядке вещей, помощь в уборке комнаты, уход за цветами, умение накрывать на стол перед едой, чистка платья и обуви и др.). Соблюдение режима, определенных норм и правил поведения.

Чистота, опрятность, вежливость. Помощь родителям в уходе за младшим братом, сестрой. Совместные прогулки, походы, занятия физической культурой. Обращение к старшим утром и вечером со словами «Доброе утро», «Спокойной ночи». Внимание, чуткость, заботливое отношение к старшим (отцу, матери, бабушке, дедушке).

Практические занятия. Помощь дошкольникам и первоклассникам в чистке одежды, обуви, подготовке ко сну.

КУЛЬТУРА ПОВЕДЕНИЯ (6 ч)

Культура речи. Дела, поступки, контроль за своим поведением. Прочные, устойчивые навыки и привычки культурного поведения. Правила поведения с товарищами. Разговор со взрослыми, с друзьями, умение поддержать беседу, выражать свои мысли ясно и точно. Умение одеться просто, красиво и аккуратно. Строгое соблюдение личной и общественной гигиены. Красивая походка, содержание в чистоте своего тела, одежды. Контроль за своим поведением. Умение чувствовать красоту родной природы, накопление жизненного опыта.

Практические занятия. Организация и проведение игры «День рождения бабушки (бабушки)».

ЖИЛИЩЕ (2 ч)

Уход за мебелью. Уход за окнами. Объем и последовательность ухода за мебелью. Протирка мягкой сухой тряпкой деревянных частей мебели, мокрой тряпкой, смоченной в теплой воде, чистка плюшевой обивки мебели (стульев). Мытье стекол.

Практические занятия. Работа с пылесосом. Чистка ковров, обивки мебели. Уборка в спальне, сушка по стельного белья.

ОДЕЖДА И ОБУВЬ (2 ч)

Уход за кожаными изделиями. Уход за костюмом. Способы ухода за обувью. Уход за резиновой обувью.

Практические занятия. Чистка обуви, одежды Знакомство с чисткой пятен на одежде и практическое исполнение.

ТРАНСПОРТ (3 ч)

Дальнейшее изучение железнодорожного транспорта. Камера хранения багажа. Справочное бюро. Примерная стоимость проезда до разных пунктов следования. Зал ожидания.

Практические занятия. Поездка на электропоезде за город.

ТОРГОВЛЯ (3 ч)

Дальнейшее изучение специализированных промтоварных магазинов, их отделов.

Стоимость отдельных товаров, порядок их покупки. Работа продавцов. Правила поведения в магазине.

Практические занятия. Посещение магазина, покупка мелких товаров: целлофановых пакетов, пуговиц, иголок, крема для лица, обуви, расчесок и т.д.

СРЕДСТВА СВЯЗИ (2 ч)

Виды посылок, предельный вес, упаковка, порядок их отправления, стоимость, заполнение бланков.

Практические занятия. Отправление посылок. Заполнение адреса на бланках отправления.

МЕДИЦИНСКАЯ ПОМОЩЬ (3 ч)

Своевременное принятие лечебных процедур, выполнение рекомендаций врача

Коррекционный курс "Развитие познавательной деятельности" (индивидуальные занятия).

Пояснительная записка

Рабочая программа коррекционного курса «Развитие познавательной деятельности» для обучающихся 1 (1 е дополнительные) - 4 классов с расстройствами аутистического спектра (АООП вариант 8.3) составлена на основе федерального государственного образовательного стандарта начального общего образования обучающихся с ОВЗ, в соответствии с Адаптированной основной образовательной программой начального общего образования МБОУ СОШ № 48 г. Белгорода.

Цель коррекционного курса

Цель курса - развитие познавательных способностей обучающихся с РАС путем формирования правильного многогранного полифункционального представления об

окружающей действительности, на основе создания оптимальных условий познания ребенком каждого объекта в совокупности сенсорных свойств, качеств, признаков. Что окажет положительное влияние на его психическое развитие и более эффективную социализацию в обществе.

Задачи коррекционного курса:

Основные задачи включают коррекцию и развитие высших психических функций (сенсорно-перцептивной сферы, представлений, внимания, памяти, мышления и других), активизация познавательной деятельности с учетом возможностей и особенностей каждого обучающегося. Развитие:

-мышления в процессе формирования основных приемов мыслительной деятельности: анализа, синтеза, сравнения, обобщения, классификации, умение выделять главное, доказывать и опровергать, делать несложные выводы;

-познавательной активности и самостоятельной мыслительной деятельности учащихся;

-связной устной речи;

-кратковременной и долговременной памяти;

-зрительного, слухового, тактильного восприятия;

-мелкой моторики кистей рук;

-личностных качеств учащихся, эмоционально-волевой сферы. Формирование:

-и развитие коммуникативных умений: умение общаться и взаимодействовать в коллективе, работать в парах, группах, уважать мнение других, объективно оценивать свою работу и деятельность одноклассников;

-навыков применения полученных знаний и умений в процессе изучения школьных дисциплин и в практической деятельности.

Общая характеристика коррекционного курса

Курс «Развитие познавательной деятельности» направлен на коррекцию, компенсацию и преодоление специфических особенностей детей с РАС, а также способствует познанию детьми окружающего мира во всем многообразии его качеств и свойств. Результативность курса достигается путем организации обучения разным по уровню сложности видом труда, с учетом интересов воспитанников, в соответствии с их психофизическими возможностями, с использованием индивидуального подхода, эмоционально-благополучного климата в классе, разнообразных форм деятельности, ситуаций успеха, обеспечением близкой и понятной цели деятельности, использованием различных видов помощи, стимуляции познавательной активности, использования игровых приемов, дидактических игр, развития психических процессов, большого количества наглядности. По каждому разделу курса предусмотрено усложнение и увеличение объема сведений. Используемый комплексный подход способствует целостному психическому развитию обучающихся.

Характерными особенностями курса являются:

-практико-ориентированная направленность содержания занятий;

-применение полученного опыта практической деятельности в быту, игре, учебной деятельности.

Ведущими, «сквозными» направлениями в психокоррекционной работе являются формирование системы произвольной регуляции и максимально возможное для имеющегося нарушения совершенствование познавательной деятельности, поскольку повышение уровня развития познавательной деятельности позволит обучающимся успешно обучаться по учебным предметам и освоить АООП НОО РАС вариант 8.3.

Рабочая программа корректируется и конкретизируется каждый учебный год, уточняется после проведения диагностического периода.

Изменения и уточнения отражаются в приложениях к программе на конкретный учебный год.

Ценностные ориентиры коррекционного курса отражают следующие целевые установки системы начального общего образования:

формирование психологических условий развития общения, сотрудничества на основе:

- доброжелательности, доверия и внимания к людям;
- навыков сотрудничества со взрослыми и сверстниками в разных социальных ситуациях;
- уважения к окружающим □ умения слушать и слышать партнёра;

развитие умения учиться, а именно:

- принятие и освоение социальной роли обучающегося, формирование и развитие социально значимых мотивов учебной деятельности;
- формирование умения учиться и способности к организации своей деятельности (планированию, контролю, оценке);
- развитие адекватных представлений о собственных возможностях, о насущнонеобходимом жизнеобеспечении.

Реализация ценностных ориентиров начального общего образования в единстве обучения и воспитания, познавательного и личностного развития для обучающихся с РАС на основе формирования общих учебных умений, обобщённых способов действия обеспечивает высокую эффективность решения жизненных задач и возможность саморазвития обучающихся

Место коррекционного курса в учебном плане

Данная программа реализуется на протяжении всего периода начальной ступени образования АООП НОО 8.3. Коррекционный курс

«Развитие познавательной деятельности» рассчитан на 1 час в неделю, всего 33 часов в год для 1-х классов и 34 часа во 2-4 классах. Занятия могут проводиться как в индивидуальном формате, так и в формате группы и мини-группы.

Форма проведения занятий по программе: очная, возможно с применением электронных средств обучения и дистанционных образовательных технологий.

Планируемые результаты

Личностные и предметные результаты освоения коррекционного курса

Личностные результаты.

- выражение готовности преодолевать учебные затруднения,
- наличие умения сотрудничать,
- проявление положительного отношения к учебному труду,
- проявление бережного отношения к школьным принадлежностям,
- развитие элементов контроля поведения,
- овладение навыками сотрудничества со взрослыми и сверстниками в различных социальных и бытовых ситуациях, умением не создавать конфликтов и находить выходы из спорных ситуаций,
- овладение способами регуляции своего эмоционального состояния.

Оценка личностных результатов предполагает, прежде всего, оценку продвижения ребенка в овладении социальными (жизненными) компетенциями.

Минимальный и достаточный уровень предметных результатов по коррекционному курсу определяется в конце учебного года, в связи с неоднородностью состава обучающихся и сложностью структуры дефекта.

Предметные результаты:

- Развитие отдельных сторон психической деятельности, коррекция нарушений познавательной и эмоционально-личностной сферы.
- Освоение социально приемлемых форм поведения, сведение к минимуму проявлений неадекватных форм поведения.

Минимальный уровень:

- иметь представления о назначении объектов изучения;
- иметь представления об элементарных правилах безопасного поведения
- применять элементарные практические навыки с помощью учителя

Достаточный уровень:

- участвовать в беседе на темы, близкие личному опыту ребёнка;
- участвовать в практической деятельности.

Базовые учебные действия

Личностные учебные действия:

- проявление самостоятельности в выполнении простых учебных заданий;
- положительное отношение к окружающей действительности;
- проявление элементов личной ответственности при поведении в новом социальном окружении (классе, школе);
- положительное отношение к окружающей действительности, готовность к организации взаимодействия с ней;
- включение в общеплезную социальную деятельность; Коммуникативные учебные действия:

- вступать в контакт и работать в коллективе (учитель-ученик, ученик-ученик, ученик-класс, учитель-класс);
- вступать в контакт и поддерживать коммуникацию в разных ситуациях социального взаимодействия (учебных, трудовых, бытовых и др.);
- использовать принятые ритуалы социального взаимодействия с одноклассниками и учителем;
- обращаться за помощью и принимать помощь;
- сотрудничать со взрослыми и сверстниками в разных социальных ситуациях;
- доброжелательно относиться, конструктивно взаимодействовать с людьми;
- использовать доступные источники и средства получения информации для решения коммуникативных и познавательных задач. Регулятивные учебные действия:

- адекватно соблюдать ритуалы школьного поведения (поднимать руку, вставать и выходить из-за парты и т.д.);
- активно участвовать в специально организованной деятельности (игровой, творческой, учебной). Познавательные учебные действия:

— работать с несложной по содержанию и структуре информацией (понимать изображение, текст, устное высказывание, элементарное схематическое изображение, таблицу, предъявляемые на бумажных, электронных и других носителях).

Результаты могут уточняться и конкретизироваться с учетом индивидуальных особенностей обучающихся.

Основное содержание коррекционного курса

Учебный материал курса, имеет концентрическую структуру и, в достаточной степени, представляет основы развития познавательной деятельности необходимые, как для успешного продолжения образования на следующих ступенях обучения, так и для подготовки обучающихся данной категории к самостоятельной жизни в современном обществе.

Курс состоит из *диагностического* (входная и итоговая диагностика) и *коррекционного* этапов.

1(1е дополнительные) класс – 33 ч.

— **Входная диагностика- 4 часа**

Диагностика восприятия, внимания, памяти и других высших психических функций, для выявления интеллектуального уровня обучающихся и коррекции, конкретизации, уточнения программы в случае необходимости.

— **Коррекционный этап. Развитие психических функций - 25 часов:**

2.0. Развитие мотивационной сферы	Повышение уровня мотивации учебной деятельности, усиление ее внутренней направленности
-----------------------------------	--

2.1 Развитие моторики и координации	<p>Развитие крупной и мелкой моторики; графомоторных навыков. Развитие крупной моторики. Развитие согласованности действий и движений разных частей тела (повороты с движениями рук, ходьба с изменением направления и т.д.).</p> <p>Развитие мелкой моторики пальцев руки. Пальчиковая гимнастика.</p>
	<p>Развитие навыков владения письменными принадлежностями (карандашом, ручкой).</p> <p>Развитие координации движений руки и глаза (завязывание, нанизывание).</p>
2.2 Развитие восприятия	<p>Формирование сенсорных эталонов плоскостных геометрических фигур (круг, квадрат, прямоугольник, треугольник).</p> <p>Выделение формы предмета; обозначение формы предмета словом.</p> <p>Называние и употребление в речи основных цветов (красный, жёлтый, зелёный, синий, чёрный, белый).</p> <p>Различение и обозначение основных цветов. Дидактическая игра «Угадай, какого цвета».</p> <p>Выделение и различение звуков окружающей среды (стон, звон, гудение, жужжание). Дидактическая игра «Узнай на слух». Различение музыкальных звуков и звуков окружающей среды (шелест листьев, скрип снега, шум шин).</p> <p>Прослушивание музыкальных произведений.</p> <p>Различение речевых и музыкальных звуков.</p> <p>Дидактическая игра «Кто и как голос подаёт» (имитация крика животных).</p> <p>Ориентировка на собственном теле (правая (левая) рука, нога). Движение в заданном направлении в пространстве (вперёд, назад и т.д.).</p> <p>Ориентировка в помещении (классная комната). Определение расположения предметов в помещении.</p>
2.3 Развитие памяти	<p>Упражнения на запоминание различных предметов (5—6 предметов без учета месторасположения). Игры «Внимательный художник». Упражнения «Найди отличия». Упражнение «Зрительный диктант». Игра «Волшебный мешочек» и т.п.</p>
2.4 Развитие внимания	<p>Упражнения на поиски ходов в простых лабиринтах.</p> <p>«Графический диктант» с выявлением закономерностей (по визуальному образцу). Составление простых узоров из карточек по образцу («Мозаика»).</p> <p>Знакомство с игрой «Муха» — 1-й уровень (с указкой у доски) и последующее ее использование усложнением уровней.</p> <p>Игры «Внимательный художник».</p> <p>Дидактические игры «Точки», «И мы...», «Запутанные дорожки».</p>
2.5 Развитие мышления	<p>Группировка предметов и их изображений по форме (по показу: круглые, квадратные, прямоугольные, треугольные).</p> <p>Конструирование объёмных предметов из составных частей (2-3 детали).</p>

	<p>Составление целого из частей (2-3 детали) на разрезном наглядном материале.</p> <p>Формирование навыков зрительного анализа и синтеза (обследование предметов, состоящих из 2-3 деталей, по инструкции педагога).</p> <p>Нахождение отличительных и общих признаков 2-х предметов.</p> <p>Дидактическая игра «Сравни предметы».</p>
--	--

Развитие мотивационной сферы - повышение уровня мотивации учебной деятельности, усиление ее внутренней направленности; развитие речи и коммуникативных навыков учитываются в каждом блоке коррекционного этапа курса.

— Итоговая диагностика 4 часа

Диагностика восприятия, внимания, памяти и других высших психических функций для выявления интеллектуального уровня обучающихся для коррекции, конкретизации, уточнения программы в случае необходимости.

Количество часов, которое отводится на подразделы включенные в «Развитие психических функций», варьируется в зависимости от уровня готовности обучающегося.

2-4 класс – 34 ч.

— **Входная диагностика- 3 часа**

Диагностика восприятия, внимания, памяти и других высших психических функций, для выявления интеллектуального уровня обучающихся для коррекции, конкретизации, уточнения программы в случае необходимости.

— **Коррекционный этап. Развитие психических функций - 28 часов:**

2.1 Развитие моторики и координации	<p>Развитие крупной и мелкой моторики; графомоторных навыков. Развитие крупной моторики.</p> <p>Развитие согласованности действий и движений разных частей тела (повороты с движениями рук, ходьба с изменением направления и т.д.).</p> <p>Развитие мелкой моторики пальцев руки. Пальчиковая гимнастика.</p> <p>Развитие навыков владения письменными принадлежностями (карандашом, ручкой). Развитие координации движений руки и глаза (завязывание, нанизывание).</p>
2.2 Развитие восприятия	<p>Формирование сенсорных эталонов плоскостных геометрических фигур (круг, квадрат, прямоугольник, треугольник).</p> <p>Выделение формы предмета; обозначение формы предмета словом.</p>

	<p>Называние и употребление в речи основных цветов (красный, жёлтый, зелёный, синий, чёрный, белый).</p> <p>Различение и обозначение основных цветов. Дидактическая игра «Угадай, какого цвета».</p> <p>Выделение и различение звуков окружающей среды (стон, звон, гудение, жужжание). Дидактическая игра «Узнай на слух».</p> <p>Различение музыкальных звуков и звуков окружающей среды (шелест листьев, скрип снега, шум шин).</p> <p>Прослушивание музыкальных произведений.</p> <p>Различение речевых и музыкальных звуков.</p> <p>Дидактическая игра «Кто и как голос подаёт» (имитация крика животных).</p> <p>Ориентировка на собственном теле (правая (левая) рука, нога). Движение в заданном направлении в пространстве (вперёд, назад и т.д.).</p> <p>Ориентировка в помещении (классная комната).</p> <p>Определение расположения предметов в помещении.</p>
2.3 Развитие памяти	<p>Упражнения на запоминание различных предметов (5-6 предметов без учета месторасположения). Игры «Внимательный художник». Упражнения «Найди отличия».</p> <p>Упражнение «Зрительный диктант». Игра «Волшебный мешочек» и т.п.</p>
2.4 Развитие внимания	<p>Упражнения на поиски ходов в простых лабиринтах.</p> <p>«Графический диктант» с выявлением закономерностей (повизуальному образцу). Составление простых узоров из карточек по образцу («Мозаика»).</p> <p>Знакомство с игрой «Муха» — 1-й уровень (с указкой у доски) и последующее ее использование с усложнением уровней.</p> <p>Игры «Внимательный художник».</p> <p>Дидактические игры «Точки», «И мы...», «Запутанные дорожки».</p>
2.5 Развитие мышления	<p>Группировка предметов и их изображений по форме (по показу: круглые, квадратные, прямоугольные, треугольные).</p> <p>Конструирование объёмных предметов из составных частей (2-3 детали).</p> <p>Составление целого из частей (2-3 детали) на разрезном наглядном материале.</p>

	<p>Формирование навыков зрительного анализа и синтеза (обследование предметов, состоящих из 2-3 деталей, по инструкции педагога).</p> <p>Нахождение отличительных и общих признаков 2-х предметов. Дидактическая игра «Сравни предметы».</p>
--	--

Развитие мотивационной сферы - повышение уровня мотивации учебной деятельности, усиление ее внутренней направленности; развитие речи и коммуникативных навыков учитываются в каждом блоке коррекционного этапа курса.

Итоговая диагностика 3 часа

Диагностика восприятия, внимания, памяти и других высших психических функций для выявления интеллектуального уровня обучающихся и коррекции, конкретизации,

уточнения программы в случае необходимости.

Количество часов, которое отводится на подразделы, включенные в «Развитие психических функций», варьируется в зависимости от уровня готовности обучающегося.

Рабочая программа коррекционного курса «Логопедические занятия»

Пояснительная записка

Рабочая программа коррекционного курса «Логопедические занятия» варианта для обучающихся с расстройствами аутистического спектра (далее - РАС) составлена в соответствии с нормативными документами:

— Федеральный закон «Об образовании в Российской Федерации» от 29.12.2012 N 273-ФЗ в редакции от 14.07.2022 г. с изменениями и дополнениями;

— Федеральный государственный образовательный стандарт начального общего образования обучающихся с ограниченными возможностями здоровья», утвержденный приказом Министерства образования и науки РФ от 19.12.2014 №1598;

— Постановление Главного государственного санитарного врача РФ от 28 сентября 2020 г. № 28 "Об утверждении санитарных правил СП 2.4.3648-20 «Санитарно-эпидемиологические требования к организациям воспитания и обучения, отдыха и оздоровления детей и молодежи»;

— Федеральная адаптированная основная общеобразовательная программа начального общего образования для обучающихся с ОВЗ (Приказ Минпросвещения России от 24.11.2022 N 1023);

— Стратегии развития воспитания в Российской Федерации на период до 2025 года (Распоряжение Правительства РФ от 29.05.2015 № 996-р);

— Адаптированная основная общеобразовательная программа начального общего образования для обучающихся с расстройствами аутистического спектра МБОУ СОШ № 48 г. Белгорода Вариант 8.3;

Данная рабочая программа составлена с учётом примерного положения об оказании логопедической помощи в организациях, осуществляющих образовательную деятельность, утвержденного распоряжением Министерства просвещения Российской Федерации от 06.08.2020 г. №Р-75

Программа коррекционно-развивающего курса является составляющей частью коррекционной работы АООП НОО и направлена на реализацию системы логопедической помощи детям с расстройствами аутистического спектра в освоении образовательной программы, коррекцию недостатков в речевом развитии обучающихся, их социальную адаптацию. Программа составлена с использованием рекомендаций ведущих специалистов в области логопедии Козыревой Л.М., Ефименковой Л.Н., Мисаренко, Г.Г., Е.В. Мазановой, Садовниковой И.Н., Лалаевой Р.И., Коноваленко В.В., Коноваленко С.В., Тикуновой Л.И., Игнатьевой Т.В., Лопухиной И.С. и с опорой на адаптированную общеобразовательную программу начальной школы (1-4 классы) по русскому языку.

Коррекционный курс «Логопедические занятия» направлен на коррекцию различных недостатков речевого развития у младших школьников. Логопедическая работа с обучающимися нацелена на удовлетворение их особых образовательных потребностей.

Расстройства аутистического спектра являются одним из самых часто встречаемых нарушений в детском возрасте, и характеризуется нарушением развития средств коммуникации и социальных навыков. Являясь первазивным нарушением, аутизм захватывает все стороны развития ребенка, проявляясь в том числе в трудностях восприятия и переработки сенсорной информации, нарушениях речи и коммуникации, ограничении собственной активности. Ребёнок с РАС не выполняет простые речевые инструкции, хотя косвенными методами можно определить, что он понимает обращённую речь. У детей с расстройством аутистического спектра наблюдается недостаточное использование жестов и интонации в общении. В значительной степени это обусловлено несовершенством речевой практики данной категории детей, недостатком языковых

средств общения, ограниченным словарным запасом. Благодаря занятиям происходит настройка ребенка к активному контакту с окружающим миром, следовательно ребенок будет чувствовать безопасность и эмоциональный комфорт, а значит, будет происходить коррекция.

У детей с РАС нарушенной, прежде всего, оказывается коммуникативная функция речи. Для всех вариантов речевого развития детей с РАС характерны следующие общие черты: нарушение коммуникативной функции речи; выраженная стереотипность речи; склонность к словотворчеству, неологизмам; значительно большая, чем в норме, роль эхололий; нарушения звукопроизношения, темпа и плавности речи. Ребёнок с аутизмом часто говорит о себе во втором или третьем лице. Речь может быть скандированной, толчкообразной из-за нарушений темпа, ритмической организации речи. В этом случае страдает не только коммуникативная функция речи, но и моторное звено реализации речи. Можно сказать, что речевое развитие детей с РАС достаточно вариативно, и чаще всего зависит от глубины нарушения и соответствующей степени приспособления ребенка к окружающему миру.

Цель курса состоит в диагностике, коррекции и развитии всех сторон речи (фонетико-фонематической, лексико-грамматической, синтаксической), связной речи.

Курс «Логопедические занятия» способствует не только речевому развитию, но и коррекции указанных нарушений, совершенствованию познавательной деятельности и системы произвольной регуляции, удовлетворению общих и специфических образовательных потребностей.

В соответствии с АООП НОО обучающихся с РАС определяются общие **задачи**

- курса: — постановка, автоматизация, дифференциация звуков речи;
- постановка, автоматизация, дифференциация звуков речи;
 - формирование правильного речевого дыхания;
 - восполнение пробелов в формировании фонематических процессов;
 - обогащение словаря, его расширение и уточнение;
 - коррекция недостатков грамматического строя речи;
 - развивать фразовую и связную речь;
 - улучшение возможностей диалогической и формирование монологической речи;
 - совершенствование коммуникативной функции речи; использование мимики и жестов в общении;
 - совершенствовать координацию мелких движений пальцев рук и кистей, а также общей моторики;
 - повышение мотивации речеговорения;
 - обогащение речевого опыта;
 - профилактика и коррекция нарушений чтения и письма.

Обозначенные задачи конкретизируются следующим образом:

- устранение недостатков звукопроизношения (коррекция нарушенных звуков, их автоматизация и дифференциация в слогах, словах и предложениях);
 - введение поставленных звуков в самостоятельную речь;
 - расширение пассивного и активного словаря словами-предметами, действиями, признаками, синонимами и антонимами, обобщающими словами (житейские обобщения);
 - формирование представлений о звуко-слоговом и звуко-буквенном составе слова;
 - формирование представлений о гласных как слогообразующих звуках;
 - работа над слоговой структурой слова (с постепенным усложнением звукового состава слогов: прямые, открытые, закрытые, со стечением и т.п.);
 - уточнение представлений об артикуляции звуков различных фонетических групп;
 - соотнесение звуков и букв, составление и прочтение графических схем слов;

- профилактика нарушений письма и чтения с помощью работы над звуко-буквенным и слоговым анализом и синтезом;
- уточнение флексийного словоизменения, форм множественного числа, простых случаев суффиксального и префиксального словообразования;
- умение слушать вопрос учителя и отвечать на него;
- включение в речь общепринятых форм речевого этикета.

Общая характеристика коррекционного курса

Содержание программы курса «Логопедические занятия» разработано на основе методических пособий, созданных известными учеными в области отечественной логопедии и с учетом имеющихся методических рекомендаций по обучению детей. Курс реализуется на протяжении всего периода начального образования и позволяет последовательно и постепенно преодолевать речевую инактивность и речевые нарушения обучающихся, а также обусловленные ими разнообразные трудности в обучении, развивать коммуникативную компетентность.

Логопедические занятия направлены на профилактику нарушений чтения и письма и позволяют повысить интерес и мотивацию к учению, обеспечивают условия для дальнейшего социального и личностного развития, способствуют профилактике школьной дезадаптации и отклонений в формировании личности, помогают лучшему усвоению учебной информации.

Форма проведения курса «Логопедическое занятие» индивидуальное и (или) групповое занятие. Исходя из психофизических особенностей обучающихся с РАС, определяемых на основании рекомендаций психолого-медико-педагогической комиссии (ПМПК) и индивидуальной программы реабилитации/абилитации инвалида (ИПРА).

Содержание логопедических занятий соотносятся с перечисленными направлениями:

- диагностика и коррекция звукопроизношения (постановка, автоматизация и дифференциация звуков речи);
- диагностика и коррекция лексической стороны речи (обогащение словаря, его расширение и уточнение);
- диагностика и коррекция грамматического строя речи (синтаксической структуры речевых высказываний, словоизменения и словообразования);
- коррекция диалогической и формирование монологической форм речи, развитие коммуникативной функции речи (развитие навыков диалогической и монологической речи, формирование связной речи, повышение речевой мотивации, обогащение речевого опыта);
- профилактика нарушений чтения и письма;
- представлений об окружающей действительности;
- развитие познавательной сферы (мышления, памяти, внимания и др. познавательных процессов).

Таким образом, курс «Логопедические занятия» состоит из диагностического и коррекционного блока.

Данный инструментарий включает в себя серии заданий, а так же способ оценивания и обработки результатов, по которым отслеживается уровень речевого развития обучающихся по 11 параметрам:

- артикуляционная моторика,
- звукопроизношение,
- фонематический слух,
- звуковой анализ и синтез,
- слоговая структура слова,
- словарный запас,
- словообразовательные навыки,
- грамматический строй,

- связная речь
- чтение
- письмо.

Описание места коррекционного курса в учебном плане

Курс «логопедические занятия», согласно требованиям ФГОС НОО обучающихся с ОВЗ (РАС), является обязательной частью внеурочной деятельности и требует организации специальной логопедической работы. Логопедические занятия проводятся индивидуально и в подгруппах по двое.

Курс «Логопедические занятия» относится к курсам коррекционно-развивающей области. Рабочая программа рассчитана: 1 дополнительный класс, 1 -й дополнительный класс, 1-й класс: 66 часов (2 часа занятий, 33 учебных недели); 2,3,4 класс: 68 часов (2 часа занятий, 34 учебных недели).

В соответствии с рекомендациями СанПиН продолжительность подгрупповых занятий может варьироваться, но не превышает 40 минут. Продолжительность коррекционно-развивающей работы во многом обусловлена индивидуальными особенностями детей.

Направления и содержание программы коррекционной работы осуществляются во внеурочное время.

На групповые и индивидуальные занятия зачисляются обучающиеся по письменному заявлению родителей (законных представителей).

Личностные, метапредметные и предметные результаты освоения коррекционного курса

Личностные результаты освоения АООП начального общего образования включают индивидуально-личностные качества и социальные компетенции обучающегося. Достижение личностных результатов обеспечивается содержанием отдельных учебных предметов и внеурочной деятельности; овладением доступными видами деятельности; опытом социального взаимодействия.

Личностные результаты освоения АООП должны отражать динамику:

- понимания причин и мотивов эмоциональных проявлений, поступков, поведения других людей;
- принятия и освоения своей социальной роли;
- формирования и развития мотивов учебной деятельности;
- потребности в общении, владения навыками коммуникации и адекватными ритуалами социального взаимодействия;
- развития навыков сотрудничества со взрослыми и сверстниками в различных ситуациях взаимодействия;
- способности к осмыслению социального окружения, своего места в нем;
- принятия соответствующих возрасту ценностей и социальных ролей;
- овладения начальными навыками адаптации в динамично изменяющейся среде;
- овладения социально-бытовыми умениями, используемыми в повседневной жизни (представления об устройстве домашней и школьной жизни; умение включаться в разнообразные повседневные школьные дела; владение речевыми средствами для включения в повседневные школьные и бытовые дела, навыками коммуникации, в том числе устной, в различных видах учебной и внеурочной деятельности).

Метапредметные результаты:

- овладение способностью принимать и сохранять цели и задачи учебной деятельности, поиска средств её осуществления;
- освоение способами решения проблем творческого и поискового характера;
- формирование умения планировать, контролировать и оценивать учебные действия в соответствии с поставленной задачей и условиями её реализации, определять наиболее эффективные способы достижения результата;
- формирование умения понимать причины успеха/неуспеха учебной деятельности и

способности конструктивно действовать даже в ситуациях неуспеха;

- использование знаково-символических средств представления информации о книгах;
- активное использование речевых средств для решения коммуникативных и познавательных задач;
- использование различных способов поиска учебной информации в справочниках, словарях, энциклопедиях и интерпретации информации в соответствии с коммуникативными и познавательными задачами;
- овладение навыками смыслового чтения текстов в соответствии с целями и задачами, осознанного построения речевого высказывания в соответствии с задачами коммуникации и составления текстов в устной и письменной формах;
- овладение логическими действиями сравнения, анализа, синтеза, обобщения, классификации по родовидовым признакам, установления причинно-следственных связей, построения рассуждений;
- готовность конструктивно разрешать конфликты посредством учёта интересов сторон и сотрудничества.

Предметные результаты:

- Формирование речевой деятельности обучающихся, профилактика вторичных речезыковых расстройств.
- Развитие устной и письменной речи. Формирование и развитие различных видов устной речи (разговорно-диалогической, описательно-повествовательной) на основе обогащения знаний об окружающей действительности, развития познавательной деятельности (предметно-практического, наглядно-образного, словесно-логического мышления).
- Формирование языковых обобщений и правильного использования языковых средств в процессе общения, учебной деятельности.
- Формирование, развитие и обогащение лексического строя речи, уточнение значений слов, развитие лексической системности, формирование семантических полей.
- Развитие и совершенствование грамматического оформления речи путем овладения продуктивными и непродуктивными способами словоизменения и словообразования, связью слов в предложении, моделями различных синтаксических конструкций предложений.
- Развитие связной речи, соответствующей законам логики, грамматики, композиции, выполняющей коммуникативную функцию: формирование умения планировать собственное связанное высказывание; анализировать неречевую ситуацию, выявлять причинно – следственные, пространственные, временные и другие семантические отношения; самостоятельно определять и адекватно использовать языковые средства оформления связного высказывания в соответствии с коммуникативной установкой и задачами коммуникации.
- Овладение разными формами связной речи (диалогическая и монологическая), видами (устная и письменная) и типами или стилями (повествование, описание, рассуждение).

Планируемые результаты изучения коррекционного курса

Результатом изучения курса «Логопедические занятия» должно быть преодоление типичных недостатков устной речи и профилактика нарушений чтения и письма. Поэтому при организации обучения следует планировать итоговые результаты, ставя промежуточные цели и подбирая инструментарий для оценки их достижения.

По окончании учебного года учитель-логопед проводит повторное диагностическое обследование по направлениям:

- обследование звукопроизношения;
- обследование состояния звуко-слогового и звуко-буквенного анализа слов;
- 7) обследование лексической стороны речи;
- 8) обследование грамматического строя речи;
- обследование связной речи;
- обследование письменных умений (написание букв, слогов, слов с простой слоговой

структурой);

- обследование читательских умений (чтение букв, слогов, трех- и четырехбуквенных слов).

Курс «Логопедические занятия» чрезвычайно важен для сферы жизненной компетенции, формирование которой является генеральной целью программы коррекционной работы. Содержание детских высказываний составляет основу для оценки следующих умений: - формирование и развитие элементарных коммуникативных и речевых умений обучающихся с РАС в различных социальных ситуациях, подготовка их к жизни в современном обществе; - развитие слухового внимания и восприятия; - развитие понимания речи через эмоционально-смысловой комментарий, как необходимый элемент занятий. Выполнение инструкций; - формирование двигательных навыков и жестикуляции. Формирование подвижности органов речи; - развитие активно пользоваться речью (растормаживание внешней речи).

Содержание курса «Логопедические занятия».

Основные этапы логопедической коррекции:

Первый этап – установление контакта с аутичным ребенком. Важное значение придается свободной мягкой эмоциональности занятий. Педагог общается с ребенком негромким голосом, в некоторых случаях, особенно если ребенок возбужден, даже шепотом. Необходимо избегать прямого взгляда на ребенка, резких движений. Не следует обращаться к ребенку с прямыми вопросами. Установление контакта с аутичным ребенком требует достаточно длительного времени и является стержневым моментом всего коррекционного процесса. Перед педагогом стоит конкретная задача преодоления страха у аутичного ребенка, и это достигается путем поощрения даже минимальной активности.

Второй этап – усиление речевой активности ребенка. Решение этой задачи требует от педагога умения почувствовать настроение ребенка, понять специфику его поведения и использовать это в процессе коррекции.

На третьем этапе коррекции важной задачей является целенаправленная организация речевой активности аутичного ребенка.

В соответствии с выделенными в АООП НОО обучающихся с РАС направлениями логопедическая работа обозначена ниже перечисленными разделами:

Коррекция недостатков звукопроизношения и введение исправленных звуков в устную речь. Этот раздел направлен на развитие артикуляционной моторики, на исправление нарушений звукопроизношения, а также уточнение правильной артикуляции смешиваемых звуков. Данный раздел реализуется на индивидуальных занятиях, либо в малой группе у детей со сходным нарушением звукопроизношения. Работа по темам данного раздела может продолжаться от двух месяцев до учебного года в зависимости от преодоления нарушений звукопроизношения и сроков автоматизации поставленных звуков в речи.

Звуко-слоговой и звуко-буквенный состав слова и профилактика нарушений письма и чтения. Этот раздел направлен на уточнение и коррекцию артикуляционных укладов речевых звуков, обучение умениям фонематического анализа и синтеза; формирование представлений о слоговой структуре слова, о слогах разных типов, выработку навыков слогового анализа и синтеза; уточнение знаний о буквах русского языка, их связи со звуками и выработка навыков дифференциации букв. Содержание данного раздела реализуется на индивидуальных и групповых логопедических занятиях.

Дифференциация звуков по акустико-артикуляционным признакам и преодоление нарушений письма и чтения (уточнение представлений о звуках, сходных по звучанию и артикуляции: согласных звонких-глухих, твердых-мягких, парных гласных; формирование навыков их различения и соотнесения с соответствующими буквами в разных языковых единицах – слогах, словах, предложениях; выработка и закрепление навыков обозначения мягкости на письме).

Развитие лексической стороны речи и профилактика нарушений письма и чтения (активизация и обогащение словаря; уточнение представлений о смысловой роли различных

лексических единиц в составе связного высказывания; формирование навыков и умений адекватного отбора слов различных грамматических категорий в соответствии с темой высказывания; профилактика смысловых ошибок при чтении и письме).

Диагностика и формирование грамматического строя устной речи и коррекция его недостатков (формирование представлений о смысловых и грамматических характеристиках текста, предложения, словосочетания; обучение умениям конструирования предложений в соответствии с грамматическими нормами; формирование и коррекция навыков словоизменения и словообразования).

Связная речь (повышение мотивации говорения; развитие и коррекция навыков диалогической речи; формирование умений устного монологического высказывания).

Коррекция диалогической и формирование монологической форм речи, развитие коммуникативной функции речи. Данный раздел предусматривает активизацию мотивационного компонента речевой коммуникации школьников; развитие и коррекцию навыков диалогической речи; формирование умений устного монологического высказывания. Работа проводится на групповых логопедических занятиях, навыки ведения диалога, создания устного монологического высказывания используются на уроках и внеурочной деятельности.

«Коррекция познавательных и эмоциональных процессов, моторных и сенсорных функций у обучающихся с расстройством аутистического спектра и интеллектуальными нарушениями»

Пояснительная записка

Настоящая программа разработана и составлена на основе:

- Удалова Э.Я., Метиева Л.А. Коррекционные занятия по «Развитию психомоторики и сенсорных процессов» для обучающихся 1-4 классов специальных (коррекционных) образовательных учреждений VIII вида. – Коррекционная педагогика, 3 (9), 2005г
- Метиева Л.А. Сенсорное воспитание детей с отклонениями в развитии: сб. игр и игровых упражнений. – М.: Книголюб, 2007. - 119 с. - (Специальная психология).
- Пылаева Н.М., Ахутина Г.В. Школа внимания. Методика развития и коррекции внимания у детей. М., 2001.
- Шамаков С.А. «Игры, развивающие психические качества личности школьника» ЦГЛ Москва 2004г
- Диагностический альбом Цветковой М.Ю., Семенович А.С. «Диагностика топологических свойств нервной системы», Н.Я. Семаго, М.М. Семаго «Оценка развития познавательной деятельности ребенка (дошкольный и младший школьный возраст)» С-П., «Триумф», 2007г.

Настоящая программа составлена на основе ФГОС для обучающихся с ОВЗ, утверждённого приказом Министерства образования и науки Российской Федерации от 19.12.2014 года №1598 и Адаптированной основной общеобразовательной программы начального общего образования обучающихся с расстройствами аутистического спектра (вариант 8.3) МБОУ СОШ № 48 г. Белгорода и рассчитана на 6 лет обучения:

- для 1-1дополнительных классов – 68 часов;
- для 2 класса – 68 часа;
- для 3 класса – 68 часов;
- для 4 класса – 68 часов

На каждого обучающегося 1 дополнительных, 1 класса и 2 класса выделено 2 часа в неделю, на каждого учащегося 3 и 4 класса выделено 2 часа в неделю, продолжительность занятий 20-30 минут. Занятия проводятся с учётом возрастных и индивидуальных особенностей обучающихся.

Цель программы: максимальная коррекция недостатков познавательных и эмоциональных процессов, моторных и сенсорных функций обучающихся с нарушением интеллекта, на основе создания оптимальных условий познания ребенком каждого объекта, его свойств, качеств, признаков; дать правильное многогранное представление об

окружающей действительности, способствующее оптимизации психического развития ребенка и более эффективной социализации его в обществе.

Задачи:

- способствовать полноценному психическому и личностному развитию школьника, коррекции недостатков познавательной деятельности обучающихся путем целенаправленного систематического развития у них правильного восприятия цвета, формы, величины, пространственного расположения предметов;
- выявлять психологические причины, вызывающие затруднения в процессе адаптации обучающихся к школьному обучению;
- развивать и корректировать психические функции учащихся;
- развивать способность учащихся к обобщениям; содействовать развитию у воспитанников аналитико-синтетической деятельности, умения сравнивать, классифицировать;
- научить учащихся сочувствовать другим, сверстникам, взрослым и живому миру; снижать уровень агрессивности;
- снижать эмоциональную напряженность учащихся; создавать ситуацию успеха;
- корректировать поведение учащихся с помощью;
- изучать индивидуально-психофизические особенности учащихся;
- способствовать развитию мелкой моторики пальцев рук и речи обучающихся, исправлять недостатки их общей моторики, совершенствовать их зрительно-двигательную координацию и ориентацию в пространстве;

Занятия по данной программе являются коррекционно-направленными: наряду с развитием общих способностей предполагается исправление недостатков психофизического развития и формирование у них относительно сложных видов психической деятельности. Работа на занятиях проводится индивидуально. Занятия носят практическую направленность, тесно связаны с другими учебными предметами, готовят обучающихся к жизни в обществе.

Основной формой организации является комплексное занятие, которое проводится в динамичной увлекательной форме с использованием разнообразных дидактических игр, игр разной подвижности, занимательных упражнений со сменой различных видов деятельности. Каждое занятие оснащается необходимыми наглядными пособиями, раздаточным материалом, техническими средствами обучения.

Программа имеет концентрическую структуру. В каждом последующем классе задания усложняются, увеличивается объем материала, наращивается темп выполнения работы.

Основным содержанием занятий по программе являются:

- дидактические игры на формирование у воспитанников представлений о цвете, форме, величине и других сенсорных характеристиках окружающих предметов;
- упражнения, развивающие внимание, память, мыслительные операции, творческие способности;
- пальчиковая гимнастика и задания на коррекцию мелкой моторики пальцев рук;
- игры малой и средней подвижности на развитие общей моторики и координации движений учащихся младших классов с нарушением развития.

Структура программы коррекционных занятий по развитию психомоторики и сенсорных процессов включает в себя следующие разделы:

- Формирование сенсорных эталонов цвета, формы, величины; конструирование предметов
- Развитие крупной и мелкой моторики, графомоторных навыков
- Кинестетическое и кинетическое развитие
- Тактильно-двигательное восприятие
- Развитие слухового восприятия и слуховой памяти
- Восприятие пространства
- Развитие зрительного восприятия и зрительной памяти
- Восприятие времени

- Развитие мыслительных операций

Содержание программы

Все разделы программы курса занятий взаимосвязаны, по каждому спланировано усложнение заданий от 1 к 4 классу. В основе предложенной системы лежит комплексный подход, предусматривающий решение на одном занятии разных, но однонаправленных задач из нескольких разделов программы, способствующих целостному психическому развитию ребенка (развитие мелкой моторики, формирование представлений о форме предмета, развитие тактильного восприятия или упражнения на развитие крупной моторики, пространственная ориентировка в классной комнате, развитие зрительной памяти).

1 дополнительные классы, 1 класс

Обследование детей (2 часа)

Раздел 1. Развитие крупной и мелкой моторики, графомоторных навыков (12 часов).

Развитие крупной моторики. Целенаправленность выполнения действий и движений по инструкции педагога (броски в цель, ходьба по «дорожке следов»). Согласованность действий и движений разных частей тела (повороты и броски, наклоны и повороты). Развитие и координация движений кисти рук и пальцев. Пальчиковая гимнастика. Специальные упражнения для удержания письменных принадлежностей. Развитие координации движения руки и глаза (нанизывание бус, завязывание узелков, бантиков). Обводка, штриховка по трафарету. Аппликация. Сгибание бумаги.

Раздел 2. Тактильно-двигательное восприятие (8 часов).

Определение на ощупь плоскостных фигур и предметов, их величины. Работа с пластилином (раскатывание). Игры с крупной мозаикой.

Раздел 3. Кинестетическое и кинетическое развитие (8 часов).

Формирование ощущений от различных поз и движений тела, верхних и нижних конечностей, головы. Выполнение упражнений по заданию педагога, обозначение словом положения различных частей тела. Выразительность движений (имитация повадок зверей, игра на различных музыкальных инструментах).

Раздел 4. Восприятие формы, величины, цвета; конструирование предметов (20 часов), из них:

Формирование сенсорных эталонов плоскостных геометрических фигур (круг, квадрат, прямоугольник, треугольник) на эмпирическом уровне в процессе выполнения упражнений. Выделения признаков формы; называние основных геометрических фигур. Классификация предметов и их изображений по форме, по показу. Работа с геометрическим конструктором. Сопоставление двух предметов контрастных величин по высоте, длине, ширине, толщине; обозначение словом. Различение их выделения основных цветов (красный, жёлтый, зелёный, синий, чёрный, белый). Конструирование фигур и предметов из составляющих частей (2-3 детали). Составление целого из частей на разрезном наглядном материале (2-3 детали).

Раздел 5. Развитие зрительного восприятия и зрительной памяти (8 часов).

Формирование навыков зрительного анализа и синтеза (обследование предметов, состоящих из 2-3 деталей, по инструкции педагога). Дифференцированное зрительное восприятие двух предметов: нахождение отличительных и общих признаков. Определение изменений в предъявленном ряду. Нахождение «лишней» игрушки, картинки. Упражнения для профилактики и коррекции зрения.

Раздел 6. Восприятие особых свойств предметов (развитие осязания, обоняния, вкусовых качеств, барических ощущений) (6 часов).

Контрастные температурные ощущения (холодный – горячий). Различение на вкус (кислый, сладкий, горький, солёный). Обозначение словом собственных ощущений. Запах приятный и неприятный. Различение и сравнение разных предметов по признаку веса (тяжёлый – лёгкий).

Раздел 7. Развитие слухового восприятия и слуховой памяти (7 часов).

Различение звуков окружающей среды (стук, стон, звон, гудение, жужжание) и музыкальных звуков. Различение речевых и неречевых звуков. Подражание неречевым и речевым звукам.

Раздел 8. Восприятие пространства (10 часов).

Ориентировка на собственном теле: дифференциация правой/левой руки; правой/левой ноги; правой/левой части тела. Определения расположения предметов в пространстве (справа – слева, вверху – внизу и др.). Движения в заданном направлении в пространстве (вперёд, назад...). Ориентировка в помещении по инструкции педагога. Ориентировка в линейном ряду (порядок следования). Пространственная ориентировка на листе бумаги (центр, верх, низ, правая, левая сторона).

Раздел 9. Восприятие времени (6 часов).

Сутки. Части суток. Работа с графической моделью «Сутки». Обозначение в речи временных представлений. Последовательность событий (смена времени суток). Вчера, сегодня, завтра.

Дни недели.

Итоговая диагностика обучающихся (2 часа)

Учащиеся должны уметь:

- целенаправленно выполнять действия по инструкции педагога;
- правильно пользоваться письменными принадлежностями;
- анализировать и сравнивать предметы по одному из указанных признаков: форма, величина, цвет;
- различать основные цвета;
- классифицировать геометрические фигуры;
- составлять предмет из частей;
- определять на ощупь величину предмета;
- зрительно определять отличительные и общие признаки двух предметов;
- различать речевые и неречевые звуки;
- ориентироваться на плоскости листа бумаги и на собственном теле;
- выделять части суток и определять порядок дней недели.

2 класс

Обследование детей, (2 часа)

Раздел 1. Развитие крупной и мелкой моторики, графомоторных навыков (20 часов).

Обучение целенаправленным действиям по инструкции педагога, состоящих из 2-3-х звеньев. Координация движений (игры типа «Тир», игры с мячом, обручем). Пальчиковая гимнастика с речевым сопровождением. Развитие моторики руки, формирование графических навыков. Обводка и рисование по трафарету. Штриховка в разных направлениях. Синхронность работы обеих рук (штриховка, нанизывание). Работа с ножницами. Аппликация. Графический диктант по показу.

Раздел 2. Тактильно-двигательное восприятие (10 часов).

Определение на ощупь предметов с разными свойствами (мягкие, жёсткие, холодные, тёплые, гладкие, шершавые). Определение на ощупь формы предметов. Работа с пластилином и глиной (твёрдое и мягкое состояние). Игры со средней мозаикой.

Раздел 3. Кинестетическое и кинетическое развитие (9 часов).

Формирование ощущений от статических и динамических движений различных частей тела (верхние и нижние конечности, голова, тело), вербализация ощущений. Игры типа «Зеркало»: копирование поз и движений ведущего. Имитация движений и поз (повадки животных, природных явлений).

Раздел 4. Восприятие формы, величины, цвета; конструирование предметов (20 часов).

Формирование набора эталонов геометрических фигур и их вариантов (круг, квадрат, прямоугольник, треугольник, куб, шар); обозначение словом. Сравнение 2-3 предметов по основным параметрам величины (размер, высота, длина, толщина), обозначение словом. Группировка предметов по одному-двум признакам (по форме и величине, по цвету и форме). Составление сериационных рядов из 3-4 предметов по заданному признаку. Различение цветов и оттенков. Подбор оттенков цвета к основным цветам. Конструирование предметов из геометрических фигур (2-4 детали – машина, дом...). Различение основных частей хорошо знакомых предметов. Составление целого из частей на разрезном наглядном материале (3-4

детали).

Раздел 5. Развитие зрительного восприятия и зрительной памяти (8 часов).

Формирование произвольности зрительного восприятия и зрительной памяти. Определение изменений в предъявленном ряду картинок, игрушек, предметов. Нахождение различий у двух сходных сюжетных картинок. Различение «наложенных» изображений предметов (2-3 изображения). Запоминание 3-4 предметов, игрушек и воспроизведение их в исходной последовательности. Упражнения для профилактики коррекции зрения.

Раздел 6. Восприятие особых свойств предметов (развитие осязания, обоняния, вкусовых качеств, барических ощущений) (7 часов).

Температурные ощущения от тёплых, горячих, холодных предметов. Измерение температур воздуха с помощью. Градусника. Вкусовые качества (сладкое – горькое, сырое – варёное), обозначение словом вкусовых ощущений. Контрастные ароматы (резкий – мягкий, свежий – испорченный). Восприятие чувства тяжести от различных предметов (вата, гвозди, брусок); словесное обозначение барических ощущений. Сравнение трёх предметов по весу (тяжёлый – средний – лёгкий).

Раздел 7. Развитие слухового восприятия и слуховой памяти (6 часов).

Дифференцировка звуков шумовых и музыкальных инструментов (погремушка, колокольчик, бубен, гармошка, барабан, ложки). Характеристика звуков по громкости и длительности (шумы, музыкальные и речевые звуки). Различение мелодии по характеру (весёлая, грустная). Подражание звукам окружающей среды. Различение по голосу знакомых людей.

Раздел 8. Восприятие пространства (10 часов).

Ориентировка в помещении, понятия «ближе» – «дальше»; движение в заданном направлении, обозначение словом направления движения. Ориентировка в поле листа (выделение всех углов). Расположение плоскостных и объёмных предметов в вертикальном и горизонтальном поле листа. Выражение пространственных отношений между конкретными объектами посредством предлогов. Пространственная ориентировка на поверхности парты.

Раздел 9. Восприятие времени (8 часов).

Порядок месяцев в году. Времена года. Работа с графической моделью «Времена года». Измерение времени (сутки, неделя, месяц). Часы, их составляющие (циферблат, стрелки). Определение времени по часам (с точностью до 1 часа).

Итоговая диагностика обучающихся (2 часа)

Учащиеся должны уметь:

- определять разницу между предметами по форме, величине, цвету;
- различать основные цвета и их оттенки;
- конструировать предметы из геометрических фигур;
- узнавать предмет по части;
- определять на ощупь разные свойства предметов;
- находить различия у двух сходных сюжетных картинок;
- различать «наложенные» изображения предметов;
- различать вкусовые качества;
- сравнивать музыкальные звуки по громкости и длительности звучания;
- различать характер мелодии;
- ориентироваться в помещении, двигаться в заданном направлении;
- соотносить времена года с названиями месяцев.

3 класс

Обследование ребёнка (1 час).

Раздел 1. Развитие крупной и мелкой моторики, графомоторных навыков (12 часов).

Развитие согласованности движений на разные группы мышц (броски в цель, кольцеброс, игры с мячом, обручем). Обучение целенаправленным действиям по трёхзвенной инструкции педагога. Развитие моторики руки. Пальчиковая гимнастика с речевым сопровождением. Совершенствование точности движений (завязывание, развязывание, застёгивание). Обводка контуров изображений предметов и геометрических фигур, дорисовывание незаконченных

геометрических фигур. Рисование бордюров. Графический диктант (зрительный и на слух). Вырезание ножницами из бумаги по контуру предметных изображений. Работа в технике «объёмной» и «рваной» аппликации.

Раздел 2. Тактильно-двигательное восприятие (5 часов).

Определение различных свойств и качеств предметов на ощупь (мягкие –жёсткие, мелкие – крупные). Восприятие поверхности на ощупь (гладкая, шершавая, колючая, пушистая). Нахождение на ощупь контура нужного предмета из 2-3 предложенных. Работа с глиной, тестом и пластилином (раскатывание, скатывание, вдавливание). Игры с сюжетной мозаикой.

Раздел 3. Кинестетическое и кинетическое развитие (4 часа).

Формирование ощущений от статических и динамических поз различных мелких частей лица и тела (глаза, рот, пальцы...). Выполнение упражнений по заданию педагога, вербализация собственных ощущений. Выразительность движений –имитация животных (походка гуся, зайца, кенгуру...), инсценирование.

Раздел 4. Восприятие формы, величины, цвета; конструирование предметов (14 часов).

Соотнесение геометрических фигур с предметами окружающей обстановки. Сравнение и обозначение словом формы 3-4 предметов. Сравнение двух объёмных геометрических фигур –круга и овала. Комбинирование разных форм из геометрического конструктора. Сравнение и обозначение словом величин разных предметов по двум параметрам (длинный и широкий, узкий и короткий). Сопоставление частей и деталей предмета по величине. Составление сериационных рядов из 4-5 предметов по заданному признаку величины. Цветовой спектр. Цвета тёплые и холодные. Узнавание предмета по его отдельным частям. Составление предмета или целостной конструкции из более мелких деталей (5-6 деталей). Составление целого из частей на разрезном наглядном материале (4-5 деталей с разрезами по диагонали и вертикали).

Раздел 5. Развитие зрительного восприятия и зрительной памяти (6 часов).

Совершенствование зрительно-двигательной координации руки и глаза. Рисование бордюров по наглядному образцу. Тренировка зрительной памяти; дидактические игры типа «Сложи такой же узор». Составление картинки из разрезных частей. Нахождение отличительных и общих признаков на наглядном материале (две картинки). Сравнение трёх предметов, отличающихся незначительными качествами или свойствами. Упражнения для профилактики и коррекции зрения.

Раздел 6. Восприятие особых свойств предметов (развитие осязания, обоняния, вкусовых качеств, барических ощущений) (6 часов).

Развитие осязания (теплее –холоднее), определение контрастных температур разных предметов (грелка, уютюг, чайник). Дифференцировка ощущений чувства тяжести от трёх предметов (тяжелее –легче –самый лёгкий); взвешивание на ладони; определение веса на глаз.

Раздел 7. Развитие слухового восприятия и слуховой памяти (6 часов).

Определение направления звука в пространстве (справа –слева –спереди –сзади). Выполнение действий по звуковому сигналу. Различение мелодий по темпу; прослушивание музыкальных произведений. Развитие чувства ритма.

Раздел 8. Восприятие пространства (7 часов).

Ориентировка в помещении по инструкции педагога. Понятия: выше –ниже, левее –правее, рядом и др. Вербальное обозначение пространственных отношений с использованием предлогов. Развитие пространственного праксиса. Моделирование пространственного расположения объектов относительно друг друга (мебели в комнате) по инструкции педагога. Ориентировка на вертикально расположенном листе бумаги. Деление листа на глаз на 2 и 4 равные части. Пространственная ориентировка на поверхности парты, расположение и перемещение предметов по инструкции педагога.

Раздел 9. Восприятие времени (6 часов).

Определение времени по часам. Объёмность времени (сутки, неделя, месяц, год). Длительность временных интервалов (1 час, 1 минута, 1 секунда). Времена года, их

закономерная смена.

Итоговая диагностика ребёнка (1 час)

Учащиеся должны уметь:

- целенаправленно выполнять действия по трёх- и четырёхзвенной инструкции педагога;
- дорисовывать незаконченные изображения;
- группировать предметы по двум заданным признакам формы, величины или цвета, обозначать словом;
- составлять цветовую гамму от тёмного до светлого тона разных оттенков;
- конструировать предметы из 5-6 деталей, геометрических фигур;
- определять на ощупь поверхность предметов, обозначать в слове качества и свойства предметов;
- зрительно дифференцировать 2-3 предмета по неярко выраженным качествам, определять их словом;
- классифицировать предметы и явления на основе выделенных свойств и качеств;
- различать запахи и вкусовые качества, называть их;
- сравнивать предметы по тяжести на глаз, взвешивать на руке;
- действовать по звуковому сигналу; адекватно ориентироваться на плоскости и в пространстве; выражать пространственные отношения с помощью предлогов;
- определять время по часам.

4 класс

Обследование детей (1 час).

Раздел 1. Развитие крупной и мелкой моторики, графомоторных навыков (10 часов).

Развитие согласованности движений на разные группы мышц при выполнении упражнений по инструкции педагога. Выполнение целенаправленных действий по трёх-и четырёхзвенной инструкции педагога, опосредование в речи своей деятельности. Соотношение движений с поданным звуковым сигналом. Совершенствование точности мелких движений рук. Штриховка изображений двумя руками. Вычерчивание геометрических фигур, дорисовывание симметричной половины изображения. Графический диктант с усложнённым заданием. Вырезание ножницами на глаз изображений предметов.

Раздел 2. Тактильно-двигательное восприятие (5 часов).

Определение на ощупь разных свойств и качеств предметов, их величины и формы (выпуклый, вогнутый, колючий, горячий, деревянный, круглый и т.д.). Нахождение на ощупь двух одинаковых контуров предмета из 4-5 предложенных. Закрепление тактильных ощущений при работе с пластилином, тестом, глиной. Игры с мелкой мозаикой.

Раздел 3. Кинестетическое и кинетическое развитие (4 часа).

Произвольное и по инструкции педагога сочетание движений и поз разных частей тела; вербализация собственных ощущений. Воображаемые действия (вдеть нитку в иголку, подбросить мяч, наколоть дрова и др.) Упражнения на расслабление и снятие мышечных зажимов.

Раздел 4. Восприятие формы, величины, цвета; конструирование предметов (12 часов).

Группировка предметов по двум самостоятельно выделенным признакам; обозначение словом. Сравнение и группировка предметов по заданным параметрам формы, величины, цвета. Составление сериационных рядов по самостоятельно выделенным признакам из 5-6 предметов. Использование простых мерок для измерения и сопоставления предметов. Смешивание цветов.

Определение постоянных цветов (белый снег, зелёный огурец и т.д.). Узнавание целого по одному фрагменту. Определение предмета по словесному описанию. Конструирование сложных форм предметов с использованием объёмных геометрических фигур (треугольная призма, цилиндр и др.) из 6-8 элементов. Составление целого из частей на разрезном наглядном материале, предъявленном в произвольном порядке (5-7 частей).

Раздел 5. Развитие зрительного восприятия и зрительной памяти (7 часов).

Формирование произвольности зрительного восприятия; дорисовывание незаконченных изображений. Развитие зрительной памяти в процессе рисования по памяти. Запоминание 5-6 предметов, изображений и воспроизведение их в исходной последовательности. Нахождение отличительных и общих признаков на наглядном материале (2-3 предметные или сюжетные картинки). Выделение нереальных элементов нелепых картинок. Профилактика зрения. Гимнастика для глаз.

Раздел 6. Восприятие особых свойств предметов (развитие осязания, обоняния, вкусовых качеств, барических ощущений) (10 часов). Развитие дифференцированных осязательных ощущений (сухое –ещё суше, влажное –мокрое), их словесное обозначение. Измерение температуры с помощью измерительных приборов (градусник для измерения температуры тела, воды, воздуха). Дифференцировка вкусовых ощущений (сладкий –сладше, кислый –кислее). Ароматы (парфюмерные, цветочные и др.). Определение и измерение веса разных предметов на весах. Измерение объёма жидких тел с помощью условной меры. Противоположные качества предметов (чистый –грязный, тёмный –светлый, вредный – полезный) и противоположные действия, совершаемые с предметами (открыть –закрыть, одеть –раздеть, расстегнуть –застегнуть).

Раздел 7. Развитие слухового восприятия и слуховой памяти (6 часов).

Характеристика неречевых, речевых и музыкальных звуков по громкости, длительности, высоте тона. Развитие слухомоторной координации; выполнение упражнений на заданный звук. Определение на слух звучания различных музыкальных инструментов. Формирование чувства ритма. Различение по голосу ребёнка и взрослого.

Раздел 8. Восприятие пространства (6 часов).

Ориентировка в помещении и на улице; вербализация пространственных отношений. Выполнение заданий педагога, связанных с изменением направления движения; предоставление словесного отчёта. Моделирование расположения различных объектов по отношению друг к другу в ближнем и дальнем пространстве. Самостоятельное моделирование пространственных ситуаций (расстановка мебели в кукольной комнате); предоставление словесного отчёта. Составление простейших схем-планов комнаты. Ориентировка на листе бумаги разного формата (тетрадный, альбомный, ватман) и по-разному расположенного (горизонтально, вертикально, под углом) при выполнении заданий педагога на расположение и перемещение на нём предметов, игрушек.

Раздел 9. Восприятие времени (6 часов).

Определение времени по часам. Длительность различных временных интервалов. Работа с календарём и моделью календарного года. Последовательность основных жизненных событий. Возраст людей. Использование в речи временной терминологии.

Итоговая диагностика (1 час)

Учащиеся должны уметь:

- целенаправленно выполнять действия по четырёхзвенной инструкции педагога, составлять план действий;
- выполнять точные движения при штриховке двумя руками;
- пользоваться элементами расслабления;
- группировать предметы по двум самостоятельно выделенным признакам, обозначать их словом;
- смешивать цвета, называть их;
- конструировать сложные формы из 6-8- элементов;
- находить нереальные элементы нелепых картинок;
- определять противоположные качества и свойства предметов;
- самостоятельно классифицировать предметы по разным признакам;
- распознавать предметы по запаху, весу, температуре, поверхности, продукты питания по запаху и вкусу;
- определять на слух звучание различных музыкальных инструментов;
- моделировать расположение предметов в заданном пространстве;

- определять возраст людей.

Результаты на уровне:

В результате целенаправленной деятельности на занятиях по развитию психомоторики и сенсорных процессов дети должны **научиться**:

- Ориентироваться на сенсорные эталоны;
- Узнавать предметы по заданным признакам;
- Сравнивать предметы по внешним признакам;
- Классифицировать предметы по форме, величине, цвету;
- Составлять сериационные ряды предметов и их изображений по разным признакам;
- Практически выделять признаки и свойства объектов и явлений;
- Давать полное описание объектов и явлений;
- Различать противоположно направленные действия и явления;
- Определить последовательность событий;
- Ориентироваться в пространстве;
- Целенаправленно выполнять действия по инструкции;
- Самопроизвольно согласовывать свои движения и действия;
- Опосредовать свою деятельность речью.

Своевременная психолого-педагогическая помощь учащимся начальных классов является необходимой предпосылкой их успешного обучения и воспитания в среднем и старшем звене.

Методы:

- Диагностика
- Ролевое проигрывание
- Анализ ситуаций
- Дидактическая игра
- Беседа

Рабочая программа воспитания представлена в ООП НОО МБОУ СОШ № 48 г. Белгорода

Организационный раздел АООП НОО для обучающихся с РАС с легкой умственной отсталостью (интеллектуальными нарушениями) (вариант 8.3)

Учебный план МБОУ СОШ № 48 г. Белгорода.

Учебный план, фиксирует общий объем нагрузки, максимальный объем аудиторной нагрузки, состав и структуру обязательных предметных областей, курсов коррекционно-развивающей области, внеурочной деятельности, в том числе распределяет учебное время, отводимое на их освоение по классам и учебным предметам.

Учебный план определяет общие рамки принимаемых решений при разработке содержания образования, требований к его усвоению и организации образовательного процесса, а также выступает в качестве одного из основных механизмов его реализации.

Учебный план обеспечивает введение в действие и реализацию требований ФГОС начального общего образования обучающихся с РАС, ФАОП НОО для обучающихся с РАС с легкой умственной отсталостью и выполнение гигиенических требований к режиму образовательного процесса, которые предусмотрены Гигиеническими [нормативами](#) и Санитарно-эпидемиологическими [требованиями](#).

Учебный план обеспечивает возможность обучения на государственных языках субъектов Российской Федерации и родном языке, возможность их изучения, а также устанавливает количество занятий, отводимых на изучение этих языков, по классам (годам) обучения.

Учебный план состоит из двух частей - обязательной части и части, формируемой участниками образовательных отношений.

Обязательная часть учебного плана определяет состав учебных предметов, обязательных предметных областей, которые должны быть реализованы во всех имеющих

государственную аккредитацию образовательных организациях, реализующих АООП НОО для обучающихся с РАС, и учебное время, отводимое на их изучение по годам обучения.

Обязательная часть учебного плана отражает содержание образования, которое обеспечивает достижение важнейших целей современного начального общего образования:

формирование гордости за свою страну, приобщение к общекультурным, национальным и этнокультурным ценностям;

готовность обучающихся с РАС с легкой умственной отсталостью к продолжению образования в последующие годы;

формирование здорового образа жизни, элементарных правил поведения в экстремальных ситуациях;

личностное развитие обучающегося с РАС в соответствии с его индивидуальностью;

минимизацию негативного влияния нарушений на развитие обучающегося и профилактику возникновения вторичных отклонений.

Образовательная организация самостоятельна в выборе видов деятельности по каждому предмету, курсу коррекционно-развивающей области (проектная деятельность, практические занятия, экскурсии).

Обязательная часть содержит перечень учебных предметов.

Часть учебного плана, формируемая участниками образовательного процесса, включает:

факультативные курсы, обеспечивающие реализацию индивидуальных особых образовательных потребностей обучающихся с РАС с легкой умственной отсталостью;

внеурочную деятельность, реализующуюся посредством таких направлений работы как духовно-нравственное, социальное, общеинтеллектуальное, общекультурное, спортивно-оздоровительное и обеспечивающую личностное развитие обучающихся с РАС;

коррекционно-развивающую область, коррекционные курсы которой направлены на минимизацию негативного влияния расстройств аутистического спектра на результат обучения и профилактику возникновения вторичных отклонений в развитии.

Коррекционно-развивающая область включает следующие коррекционные курсы: "Формирование коммуникативного поведения", "Музыкально-ритмические занятия", "Социально-бытовая ориентировка", "Развитие познавательной деятельности", которые являются обязательными и проводятся в форме групповых и индивидуальных коррекционных занятий. Коррекционно-развивающая область дополняется курсами «Логопедические занятия» и «Коррекция познавательных и эмоциональных процессов, моторных и сенсорных функций у обучающихся с расстройством аутистического спектра и интеллектуальными нарушениями».

Образовательная организация вправе самостоятельно определять технологии, способы организации деятельности обучающихся в процессе освоения курсов коррекционно-развивающей области.

Часы коррекционно-развивающей области не входят в предельно допустимую учебную нагрузку, проводятся во внеурочное время. Реализация данной области осуществляется за счет часов, отводимых на внеурочную деятельность (количество часов на коррекционно-образовательную область должно быть не менее 5 часов в неделю в течение всего срока обучения) ([пункт 3.4.16](#) Санитарно-эпидемиологических требований).

Набор учебных предметов, их соотношение по годам обучения предусматривает оптимальную нагрузку обучающихся на каждом году обучения, обеспечивает качественное усвоение учебных предметов.

Продолжительность урока во 2 - 5-х классах - 40 минут, в 1-ом классе - 35 минут. Продолжительность перемен между уроками 10 минут, после 2-го и 3-го уроков - по 20 минут.

Продолжительность группового коррекционного занятия составляет в 1 классе - 35 минут, во 2 - 5 классах - 40 минут. Продолжительность индивидуального коррекционного занятия составляет 20 минут.

С целью реализации "ступенчатого" метода постепенного наращивания учебной нагрузки в

первом классе обеспечивается организация адаптационного периода. В 1-ом классе каждый день проводится 3 урока. Во время прогулки, динамической паузы происходит уточнение первоначальных математических представлений, используются упражнения по развитию словесной речи в коммуникативной функции. Домашние задания даются с учетом индивидуальных возможностей обучающихся. В 1-м классе обучение осуществляется без обязательных домашних заданий, следовательно, без записей в классном журнале. Допустимо предлагать первоклассникам только творческие задания познавательного характера, выполняемые исключительно по желанию обучающихся. Цель таких заданий - формирование у обучающихся внешних и внутренних стимулов к самостоятельной домашней работе. В 1-й четверти возможны только задания организационного характера (приготовить и принести к уроку спортивную форму, природный материал). Во 2-й четверти - познавательные задания, для выполнения которых не требуется специально организованного рабочего места. С 3-й четверти допустимо завершение в домашних условиях работы, начатой в классе (за исключением предмета "Технология"). Общее время на их выполнение не должно превышать 15 минут.

Со второго класса задания по предметам рекомендуется предлагать по принципу "минимакс": часть задания по предмету обязательна для выполнения, часть - по желанию обучающегося. Время выполнения домашнего задания не должно превышать границ, которые предусмотрены Гигиеническими [нормативами](#) и Санитарно-эпидемиологическими [требованиями](#). Общее время выполнения заданий по всем учебным предметам (вместе с чтением) в 3-м классе - до 1,5 часов (90 минут), в 4 - 5-м - до 2 часов (120 минут).

Расписание уроков составляется отдельно для обязательной, внеурочной деятельности (в том числе коррекционно-развивающей области). Между последним уроком и началом внеурочной деятельности, рекомендуется устраивать перерыв продолжительностью не менее 45 минут.

Количество часов, отводимых в неделю на занятия внеурочной деятельностью, составляет не более 10 часов (в том числе из них 8 часов в неделю на коррекционно-образовательную область в течение всего срока обучения на уровне начального общего образования) и определяется приказом образовательной организации ([пункт 3.4.16](#) Санитарно-эпидемиологических требований).

Учебный план НОО для обучающихся с РАС (дополнительные первые классы, 1 - 4 классы) (вариант 8.3).

Предметные области	Классы	Количество часов в неделю						Всего
		Учебные предметы	I доп.	I доп.	I	II	III	
Обязательная часть								
Язык и речевая практика	Русский язык	2	2	3	3	3	3	16
	Чтение	2	2	3	4	4	4	19
	Речевая практика	3	3	2	2	2	2	14
Математика	Математика	3	3	3	4	4	4	21
Естествознание	Мир природы и человека	2	2	2	1	1	1	9
Искусство	Музыка	2	2	2	1	1	1	9

	Рисование	2	2	1	1	1	1	8
Физическая культура	Физическая культура (Адаптивная физическая культура)	3	3	3	3	3	3	18
Технологии	Технология	2	2	2	1	1	1	9
Итого		21	21	21	20	20	20	123
Часть, формируемая участниками образовательных отношений					3	3	3	9
Максимально допустимая недельная нагрузка (при 5-дневной учебной неделе)		21	21	21	23	23	23	132
Коррекционно-развивающая область (коррекционные занятия и ритмика):		8	8	8	8	8	8	48
Формирование коммуникативного поведения		1	1	1	1	1	1	6
Музыкально-ритмические занятия		1	1	1	1	1	1	6
Социально-бытовая ориентировка		1	1	1	1	1	1	6
Развитие познавательной деятельности		1	1	1	1	1	1	6
Логопедические занятия		2	2	2	2	2	2	12
Коррекция познавательных и эмоциональных процессов, моторных и сенсорных функций у обучающихся с расстройством аутистического спектра и интеллектуальными нарушениями		2	2	2	2	2	2	12
Внеурочная деятельность:		2	2	2	2	2	2	12
Всего		31	31	31	33	33	33	192

В учебном плане количество часов в неделю на коррекционно-развивающие курсы указано на одного обучающегося.

При реализации адаптированной образовательной программы созданы специальные условия, обеспечивающие освоение обучающимися содержания образовательной программы в полном объеме с учетом их особых образовательных потребностей и особенностей здоровья.

Календарный учебный график.

Организация образовательной деятельности осуществляется по учебным четвертям. Урочная деятельность обучающихся с ограниченными возможностями здоровья организуется по 5-

дневной учебной неделе, в субботу возможна организация и проведение занятий в рамках внеурочной деятельности.

Продолжительность учебного года при получении начального общего образования составляет 34 недели, в 1 дополнительном и 1 классе - 33 недели.

С целью профилактики переутомления в федеральном календарном учебном графике предусматривается чередование периодов учебного времени и каникул. Продолжительность каникул должна составлять не менее 7 календарных дней.

Продолжительность учебных четвертей составляет: 1 четверть - 8 учебных недель (для 1 дополнительных и 1 - 4 классов); 2 четверть - 8 учебных недель (для 1 дополнительных и 1 - 4 классов); 3 четверть - 10 учебных недель (для 2 - 4 классов), 9 учебных недель (для 1 дополнительных и 1 классов); 4 четверть - 8 учебных недель (для 1 дополнительных и 1 - 4 классов).

Продолжительность каникул составляет:

по окончании 1 четверти (осенние каникулы) - 9 календарных дней (для 1 дополнительных и 1 - 4 классов);

по окончании 2 четверти (зимние каникулы) - 9 календарных дней (для 1 дополнительных и 1 - 4 классов);

дополнительные каникулы - 9 календарных дней (для 1 дополнительных и 1 классов);

по окончании 3 четверти (весенние каникулы) - 9 календарных дней (для 1 дополнительных и 1 - 4 классов);

по окончании учебного года (летние каникулы) - не менее 8 недель.

Продолжительность урока не превышает 40 минут.

Продолжительность перемен между уроками составляет не менее 10 минут, большой перемены (после 2 или 3 урока) - 20 - 30 минут. Вместо одной большой перемены допускается после 2 и 3 уроков устанавливать две перемены по 20 минут каждая.

Продолжительность перемены между урочной и внеурочной деятельностью должна составлять не менее 20 - 30 минут, за исключением обучающихся с ограниченными возможностями здоровья, обучение которых осуществляется по СИПР.

Расписание уроков составляется с учетом дневной и недельной умственной работоспособности обучающихся и шкалы трудности учебных предметов, определенной Гигиеническими [нормативами](#).

Образовательная недельная нагрузка распределяется равномерно в течение учебной недели, при этом объем максимально допустимой нагрузки в течение дня составляет:

для обучающихся 1-х дополнительных и 1-х классов - не должен превышать 4 уроков и один раз в неделю - 5 уроков, за счет урока физической культуры;

для обучающихся 2 - 4 классов - не более 5 уроков и один раз в неделю 6 уроков за счет урока физической культуры.

Обучение в 1 дополнительном и 1 классе осуществляется с соблюдением следующих требований:

учебные занятия проводятся по 5-дневной учебной неделе и только в первую смену, обучение в первом полугодии: в сентябре - октябре - по 3 урока в день по 35 минут каждый, в ноябре - декабре - по 4 урока в день по 35 минут каждый; в январе - мае - по 4 урока в день по 40 минут каждый;

в середине учебного дня организуется динамическая пауза продолжительностью не менее 40 минут;

предоставляются дополнительные недельные каникулы в середине третьей четверти. Возможна организация дополнительных каникул независимо от четвертей (триместров).

Занятия начинаются не ранее 8 часов утра и заканчиваются не позднее 19 часов.

Факультативные занятия и занятия по программам дополнительного образования планируют на дни с наименьшим количеством обязательных уроков. Между началом факультативных (дополнительных) занятий и последним уроком необходимо организовывать перерыв продолжительностью не менее 20 минут.

Календарный учебный график составляется с учетом мнений участников образовательных отношений, региональных и этнокультурных традиций, плановых мероприятий учреждений культуры региона и определяет чередование учебной деятельности (урочной и внеурочной) и плановых перерывов при получении образования для отдыха и иных социальных целей (каникул) по календарным периодам учебного года.

Календарный план воспитательной работы представлен в ООП НОО МБОУ СОШ № 48

Рабочая программа воспитания представлена в ООП НОО. В АООП НОО обучающихся с РАС раскрываются цели и задачи программы с учётом особых образовательных потребностей обучающихся с РАС.

Цель и задачи воспитания обучающихся с ОВЗ:

создать условия для самоопределения и социализации обучающихся на основе социокультурных, духовно-нравственных ценностей и принятых в российском обществе правил и норм поведения в интересах человека, семьи, общества и государства;

формировать у обучающихся чувства патриотизма, гражданственности, уважения к памяти защитников Отечества и подвигам Героев Отечества, закону и правопорядку, человеку труда и старшему поколению, взаимного уважения, бережного отношения к культурному наследию и традициям многонационального народа Российской Федерации, природе и окружающей среде.

Задачи воспитания обучающихся с ОВЗ:

усвоение ими знаний норм, духовно-нравственных ценностей, традиций, которые выработало российское общество (социально значимых знаний);

формирование и развитие личностных отношений к этим нормам, ценностям, традициям (их освоение, принятие);

приобретение соответствующего этим нормам, ценностям, традициям социокультурного опыта поведения, общения, межличностных и социальных отношений, применения полученных знаний;

достижение личностных результатов освоения АООП НОО в соответствии с [ФГОС](#) НОО обучающихся с ОВЗ. Личностные результаты освоения обучающимися АООП НОО включают осознание российской гражданской идентичности, сформированность ценностей самостоятельности и инициативы, готовность обучающихся к саморазвитию, самостоятельности и личностному самоопределению, наличие мотивации к целенаправленной социально значимой деятельности, сформированность внутренней позиции личности как особого ценностного отношения к себе, окружающим людям и жизни в целом.

Воспитательная деятельность в МБОУ СОШ № 48 планируется и осуществляется на основе аксиологического, антропологического, культурно-исторического, системно-деятельностного, личностно-ориентированного подходов и с учетом принципов воспитания: гуманистической направленности воспитания, совместной деятельности детей и взрослых, следования нравственному примеру, безопасной жизнедеятельности, инклюзивности.

Направления воспитания.

Программа реализуется в единстве учебной и воспитательной деятельности по основным направлениям воспитания в соответствии с [ФГОС](#) НОО обучающихся с ОВЗ:

1) гражданское воспитание: формирование российской гражданской идентичности, принадлежности к общности граждан Российской Федерации, к народу России как источнику власти в Российском государстве и субъекту тысячелетней российской государственности, уважения к правам, свободам и обязанностям гражданина России, правовой и политической культуры;

2) патриотическое воспитание: воспитание любви к родному краю, Родине, своему народу, уважения к другим народам России; историческое просвещение, формирование российского

национального исторического сознания, российской культурной идентичности;

3) духовно-нравственное воспитание: воспитание на основе духовно-нравственной культуры народов России, традиционных религий народов России, формирование традиционных российских семейных ценностей; воспитание честности, доброты, милосердия, справедливости, дружелюбия и взаимопомощи, уважения к старшим, к памяти предков;

4) эстетическое воспитание: формирование эстетической культуры на основе российских традиционных духовных ценностей, приобщение к лучшим образцам отечественного и мирового искусства;

5) физическое воспитание, формирование культуры здорового образа жизни и эмоционального благополучия: развитие физических способностей с учетом возможностей и состояния здоровья, навыков безопасного поведения в природной и социальной среде, чрезвычайных ситуациях;

6) трудовое воспитание: воспитание уважения к труду, трудящимся, результатам труда (своего и других людей), ориентация на трудовую деятельность, получение профессии, личностное самовыражение в продуктивном, нравственно достойном труде в российском обществе, достижение выдающихся результатов в профессиональной деятельности;

7) экологическое воспитание: формирование экологической культуры, ответственного, бережного отношения к природе, окружающей среде на основе российских традиционных духовных ценностей, навыков охраны, защиты, восстановления природы, окружающей среды;

8) ценности научного познания: воспитание стремления к познанию себя и других людей, природы и общества, к получению знаний, качественного образования с учетом личностных интересов и общественных потребностей.

Целевые ориентиры результатов воспитания.

Требования к личностным результатам освоения обучающимися образовательных программ начального общего образования установлены в [ФГОС](#) НОО обучающихся с ОВЗ.

На данные целевые ориентиры направлена деятельность педагогического коллектива для выполнения требований [ФГОС](#) НОО обучающихся с ОВЗ.

Целевые ориентиры определены в соответствии с инвариантным содержанием воспитания обучающихся на основе российских базовых (гражданских, конституциональных) ценностей, обеспечивают единство воспитания, воспитательного пространства.

Целевые ориентиры результатов воспитания на уровне начального общего образования:

1. Гражданско-патриотическое воспитание.

Знающий и любящий свою малую родину, свой край, имеющий представление о Родине - России, ее территории, расположении.

Сознающий принадлежность к своему народу и к общности граждан России, проявляющий уважение к своему и другим народам.

Понимающий свою сопричастность к прошлому, настоящему и будущему родного края, своей Родины - России, Российского государства.

Понимающий значение гражданских символов (государственная символика России, своего региона), праздников, мест почитания героев и защитников Отечества, проявляющий к ним уважение.

Имеющий первоначальные представления о правах и ответственности человека в обществе, гражданских правах и обязанностях.

Принимающий участие в жизни класса, образовательной организации, в доступной по возрасту социально значимой деятельности.

2. Духовно-нравственное воспитание.

Уважающий духовно-нравственную культуру своей семьи, своего народа, семейные ценности с учетом национальной, религиозной принадлежности.

Сознающий ценность каждой человеческой жизни, признающий индивидуальность и достоинство каждого человека.

Доброжелательный, проявляющий сопереживание, готовность оказывать помощь, выражающий неприятие поведения, причиняющего физический и моральный вред другим людям, уважающий старших.

Умеющий оценивать поступки с позиции их соответствия нравственным нормам, осознающий ответственность за свои поступки.

Владеющий представлениями о многообразии языкового и культурного пространства России, имеющий первоначальные навыки общения с людьми разных народов, вероисповеданий.

Сознающий нравственную и эстетическую ценность литературы, родного языка, русского языка, проявляющий интерес к чтению.

3. Эстетическое воспитание.

Способный воспринимать и чувствовать прекрасное в быту, природе, искусстве, творчестве людей.

Проявляющий интерес и уважение к отечественной и мировой художественной культуре.

Проявляющий стремление к самовыражению в разных видах художественной деятельности, искусстве.

4. Физическое воспитание, формирование культуры здоровья и эмоционального благополучия.

Бережно относящийся к физическому здоровью, соблюдающий основные правила здорового и безопасного для себя и других людей образа жизни, в том числе в информационной среде.

Владеющий основными навыками личной и общественной гигиены, безопасного поведения в быту, природе, обществе.

Ориентированный на физическое развитие с учетом возможностей здоровья, занятия физкультурой и спортом.

Сознающий и принимающий свою половую принадлежность, соответствующие ей психофизические и поведенческие особенности с учетом возраста.

5. Трудовое воспитание.

Сознающий ценность труда в жизни человека, семьи, общества.

Проявляющий уважение к труду, людям труда, бережное отношение к результатам труда, ответственное потребление.

Проявляющий интерес к разным профессиям.

Участвующий в различных видах доступного по возрасту труда, трудовой деятельности.

6. Экологическое воспитание.

Понимающий ценность природы, зависимость жизни людей от природы, влияние людей на природу, окружающую среду.

Проявляющий любовь и бережное отношение к природе, неприятие действий, приносящих вред природе, особенно живым существам.

Выражающий готовность в своей деятельности придерживаться экологических норм.

7. Ценности научного познания.

Выражающий познавательные интересы, активность, любознательность и самостоятельность в познании, интерес и уважение к научным знаниям, науке.

Обладающий первоначальными представлениями о природных и социальных объектах, многообразии объектов и явлений природы, связи живой и неживой природы, о науке, научном знании.

Имеющий первоначальные навыки наблюдений, систематизации и осмысления опыта в естественно-научной и гуманитарной областях знания.

Требования к условиям работы с обучающимися с особыми образовательными потребностями.

В воспитательной работе с категориями обучающихся, имеющих особые образовательные потребности: обучающихся с инвалидностью, с ОВЗ создаются особые условия.

Особыми задачами воспитания обучающихся с особыми образовательными потребностями являются:

налаживание эмоционально-положительного взаимодействия с окружающими для их успешной социальной адаптации и интеграции в образовательной организации;

формирование доброжелательного отношения к обучающимся и их семьям со стороны всех участников образовательных отношений;

построение воспитательной деятельности с учетом индивидуальных особенностей и возможностей каждого обучающегося;

обеспечение психолого-педагогической поддержки семей обучающихся, содействие повышению уровня их педагогической, психологической, социальной компетентности.

При организации воспитания обучающихся с особыми образовательными потребностями необходимо ориентироваться на:

формирование личности ребенка с особыми образовательными потребностями с использованием адекватных возрасту и физическому и (или) психическому состоянию методов воспитания;

создание оптимальных условий совместного воспитания и обучения обучающихся с особыми образовательными потребностями и их сверстников, с использованием адекватных вспомогательных средств и педагогических приемов, организацией совместных форм работы воспитателей, педагогов-психологов, учителей-логопедов, учителей-дефектологов;

личностно-ориентированный подход в организации всех видов деятельности обучающихся с особыми образовательными потребностями.

Система поощрения социальной успешности и проявлений активной жизненной позиции обучающихся.

Система поощрения проявлений активной жизненной позиции и социальной успешности обучающихся призвана способствовать формированию у обучающихся ориентации на активную жизненную позицию, инициативность, максимально вовлекать их в совместную деятельность в воспитательных целях. Система проявлений активной жизненной позиции и поощрения социальной успешности обучающихся строится на принципах:

публичности, открытости поощрений (информирование всех обучающихся о награждении, проведение награждений в присутствии значительного числа обучающихся);

соответствия артефактов и процедур награждения укладу образовательной организации, качеству воспитывающей среды, символике образовательной организации;

прозрачности правил поощрения (наличие положения о награждениях, неукоснительное следование порядку, зафиксированному в этом документе, соблюдение справедливости при выдвижении кандидатур);

регулирования частоты награждений (недопущение избыточности в поощрениях, чрезмерно больших групп поощряемых);

сочетания индивидуального и коллективного поощрения (использование индивидуальных и коллективных наград дает возможность стимулировать индивидуальную и коллективную активность обучающихся, преодолевать межличностные противоречия между обучающимися, получившими и не получившими награды);

привлечения к участию в системе поощрений на всех стадиях родителей (законных представителей) обучающихся, представителей родительского сообщества, самих обучающихся, их представителей (с учетом наличия ученического самоуправления), сторонних организаций, их статусных представителей;

дифференцированности поощрений (наличие уровней и типов наград позволяет продлить стимулирующее действие системы поощрения).

Формы поощрения проявлений активной жизненной позиции обучающихся и социальной успешности (формы могут быть изменены, их состав расширен): индивидуальные и групповые портфолио, рейтинги, благотворительная поддержка.

Ведение портфолио заключается в фиксирующих и символизирующих достижения обучающегося. Портфолио может включать артефакты признания личностных достижений, достижений в группе, участия в деятельности (грамоты, поощрительные письма, фотографии

призов, фото изделий, работ и другого, участвовавших в конкурсах). Кроме индивидуального портфолио возможно ведение портфолио класса.

Рейтинги обучающихся заключаются в размещении имен (фамилий) обучающихся или названий (номеров) групп обучающихся, классов в последовательности, определяемой их успешностью, достижениями.

Благотворительная поддержка обучающихся, групп обучающихся (классов) может заключаться в материальной поддержке проведения в образовательной организации воспитательных дел, мероприятий, проведения внешкольных мероприятий, различных форм совместной деятельности воспитательной направленности, в индивидуальной поддержке нуждающихся в помощи обучающихся, семей, педагогических работников.

Благотворительность предусматривает публичную презентацию благотворителей и их деятельности.

Использование рейтингов, их форма, публичность, привлечение благотворителей, в том числе из социальных партнеров, их статус, акции, деятельность должны соответствовать укладу образовательной организации, цели, задачам, традициям воспитания, согласовываться с представителями родительского сообщества во избежание деструктивного воздействия на взаимоотношения в образовательной организации.

Календарный план воспитательной работы АООП НОО для обучающихся с ОВЗ соответствует календарному плану МБОУ СОШ № 48 и отражён в ООП НОО.

Система условий реализации адаптированной основной образовательной программы в соответствии с требованиями Стандарта

Требования к условиям реализации адаптированной образовательной программы начального общего образования характеризуют кадровые, финансовые, материально-технические и специальные условия, позволяющие обучающегося с РАС получить образование по основной образовательной программе начального общего образования в полном объёме.

Кадровые условия

В МБОУ СОШ № 48 для работы с обучающегося с РАС в штатном расписании предусмотрены следующие должности: учителя-предметники, учитель-логопед, педагог-психолог, учитель-дефектолог, тьютор (в соответствии с рекомендациями ТПМПК), социальный педагог, педагоги дополнительного образования.

Образовательная организация обеспечивает работникам возможность повышения профессиональной квалификации один раз в три года, ведения методической работы, применения, обобщения и распространения опыта использования современных образовательных технологий обучения и воспитания обучающихся с РАС.

Педагоги, которые реализуют основную общеобразовательную программу начального общего образования с участием обучающегося с РАС, имеют высшее профессиональное образование и квалификацию «учитель» по преподаваемым предметам.

Педагоги образовательной организации, которые реализуют программу коррекционной работы обучающегося с РАС, имеют высшее профессиональное образование по соответствующим специальностям.

Учителя-предметники, занятые в образовании обучающегося с РАС имеют уровень образования не ниже среднего профессионального по профилю преподаваемой дисциплины с обязательным прохождением повышением квалификации по организации работы с обучающимися с ОВЗ, подтвержденные удостоверением о повышении квалификации установленного образца.

Требования к трудовым функциям педагогических работников (общепедагогической (обучение), воспитательной и развивающей деятельности) определены Стандартом профессиональной деятельности педагога.

Материально-технические условия

Материально-техническое обеспечение основного общего образования обучающегося с РАС отвечает не только общим, но и их особым образовательным потребностям. В связи с этим в

структуре материально-технического обеспечения процесса образования отражена специфика требований к:

- организации пространства, в котором обучается ребёнок с РАС;
- организации временного режима обучения;
- техническим средствам обучения обучающегося с РАС;
- учебникам, рабочим тетрадям, дидактическим материалам, компьютерным инструментам обучения, отвечающим особым образовательным потребностям обучающегося с РАС и позволяющих реализовывать выбранный вариант программы.

Требования к организации пространства

В образовательной организации имеются отдельные специально оборудованные помещения для организации образовательного процесса по образовательной модели «ресурсный» класс (учебный кабинет обеспечен мебелью, учебными партами для индивидуальных и групповых занятий, помещение зонировано) имеются кабинеты для проведения занятий с педагогом-психологом, учителем-логопедом, учителем-дефектологом. Организовано пространство для отдыха и двигательной активности обучающегося на перемене и во второй половине дня, оборудована комната психологической разгрузки (сенсорная комната)

Для обучающегося с РАС создано доступное пространство, которое позволит воспринимать максимальное количество сведений через аудио-визуализированные источники, а именно удобно расположенные и доступные стенды с представленным на них наглядным материалом о внутришкольных правилах поведения, правилах безопасности, распорядке /режиме функционирования учреждения, расписании уроков, последних событиях в школе, ближайших планах и т.д..

Требования к организации временного режима обучения

Временной режим образования обучающейся с РАС (учебный год, учебная неделя, день) устанавливается в соответствии с законодательно закрепленными нормативами (ФЗ «Об образовании в РФ», СанПиН, приказы Министерства образования и др.), а также локальными актами образовательной организации.

Организация временного режима обучения ребёнка с РАС соответствует её особым образовательным потребностям и учитывает их индивидуальные возможности.

Сроки освоения АООП НОО обучающегося с РАС (вариант 8.2) составляют 1 год.

Устанавливается продолжительность учебного года для обучающегося 1 класса – 33 учебные недели.

Для профилактики переутомления обучающихся с РАС в годовом календарном учебном плане предусмотрено равномерное распределение периодов учебного времени и каникул.

Продолжительность учебной недели – 5 дней (при соблюдении гигиенических требований к максимальным величинам недельной образовательной нагрузки согласно СП 2.4. 3648-20).

Пятидневная рабочая неделя устанавливается в целях сохранения и укрепления здоровья обучающихся. Обучение проходит в первую смену. Продолжительность учебного дня установлена с учетом особых образовательных потребностей обучающегося, его готовности к нахождению в среде сверстников без родителей. Распорядок учебного дня обучающегося с РАС установлен с учетом его повышенной утомляемости в соответствии с требованиями к здоровьесбережению (регулируется объем нагрузки по реализации АООП НОО, время на самостоятельную учебную работу, время отдыха, удовлетворение потребностей обучающихся в двигательной активности).

Продолжительность учебных занятий для обучающихся первого и первого дополнительного класса не превышает 35 минут, первая четверть по 3 урока, вторая четверть 4 урока в день, один раз 5 уроков (физическая культура).

Продолжительность перемен между уроками составляет не менее 10 минут, для приёма пищи перемены по 20 минут каждая. Между началом коррекционных, внеклассных, факультативных занятий, кружков, секций и последним уроком устраивается перерыв продолжительностью не менее 30 минут.

Требования к техническим средствам обучения

Технические средства обучения (включая компьютерные инструменты обучения, мультимедийные средства) дают возможность удовлетворить особые образовательные потребности обучающейся с РАС, способствуют мотивации учебной деятельности, развивают познавательную активность обучающихся. К техническим средствам обучения обучающегося с РАС, ориентированным на их особые образовательные потребности, относятся: планшеты, наушники, принтер, сканер, мультимедийный проектор с экраном, коммуникационные каналы, программные продукты, средства для хранения и переноса информации (USB накопители), музыкальные центры с набором аудиодисков со звуками живой и неживой природы, музыкальными записями, аудиокнигами и др.

Учебный и дидактический материал

При освоении АООП НОО обучающаяся с РАС обучается по базовым учебникам УМК «Школа России». Особые образовательные потребности обучающегося с РАС обуславливают необходимость специального подбора дидактического материала, преимущественное использование натуральной и иллюстративной наглядности.

Требования к материально-техническому обеспечению ориентированы не только на обучающегося, но и на всех участников процесса образования. Специфика данной группы требований обусловлена большей необходимостью индивидуализации процесса образования обучающихся с РАС, и состоит в том, что все вовлечённые в процесс образования взрослые имеют неограниченный доступ к организационной технике либо специальному ресурсному центру в образовательной организации, где можно осуществлять подготовку необходимых индивидуализированных материалов для реализации АООП НОО. Предусматривается материально-техническая поддержка, в том числе сетевая, процесса координации и взаимодействия специалистов разного профиля, вовлечённых в процесс образования, родителей (законных представителей) обучающегося с РАС.

Информационное обеспечение включает необходимую нормативно- правовую базу образования обучающихся с РАС и характеристики предполагаемых информационных связей участников образовательного процесса и наличие.