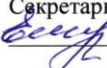




Согласовано на заседании  
Управляющего Совета  
МБОУ СОШ №48 г.Белгорода  
(протокол № 5 от 13.08.2024г.)


Председатель  
 Сотникова Н.А.

Секретарь  
 Епишева О.В.

Принято на заседании  
педагогического совета МБОУ  
СОШ №48 г.Белгорода  
(протокол 13 от 15.08.2024г.)

Председатель педсовета  
 Фатьянова Е.А.

Секретарь  
 Власенко М.Ю.

Утверждаю  
Директор МБОУ СОШ №48  
г.Белгорода  
 Фатьянова Е.А.

Приказ №277 от 15.08.2024 г.



# **АДАптиРОВАННАЯ ОСНОВНАЯ ОБРАЗОВАТЕЛЬНАЯ ПРОГРАММА НАЧАЛЬНОГО ОБЩЕГО ОБРАЗОВАНИЯ**

**Для обучающихся с ТНР (вариант 5.1)**

**МБОУ СОШ №48  
г.Белгорода**

**Нормативный срок освоения – 4 года**

**2024**

Содержание АООП НОО для обучающихся с ТНР

1.Целевой раздел:	4
1) пояснительная записка	4
2)планируемые результаты освоения АООП	6
3) система оценки достижения планируемых результатов	8
2.Содержательный раздел:	8
1)рабочие программы по предметам (включая федеральные)	8
2)программа формирования УУД	8
3)программа коррекционной работы	8
4)программы коррекционных курсов	14
5)программа воспитания	70
3.Организационный раздел:	70
1)учебный план	70
2)календарный учебный график	71
3)план внеурочной деятельности	71
4)календарный план воспитательной работы	71
5)система условий реализации АООП обучающихся с ТНР	71

# 1. ЦЕЛЕВОЙ РАЗДЕЛ ПОЯСНИТЕЛЬНАЯ ЗАПИСКА

## Цели и задачи Программы

Общие положения АООП НОО для обучающихся с ТНР

Адаптированная образовательная программа начального общего образования для обучающихся с тяжелыми нарушениями речи (далее - АООП НОО для обучающихся с ТНР) МБОУ СОШ № 48 г. Белгорода отражает вариант конкретизации требований [ФГОС](#) НОО для обучающихся с ОВЗ, предъявляемых к данному уровню общего образования. В соответствии с Федеральным [законом](#) от 29 декабря 2012 г. N 273-ФЗ "Об образовании в Российской Федерации" АООП для обучающихся с ТНР включает набор учебно-методической документации, которая определяет наполняемость и характеристику целевого, содержательного и организационного разделов программы начального общего образования.

АООП НОО для обучающихся с ТНР разработана на основе [ФГОС](#) НОО для обучающихся с ОВЗ и ФАОП для обучающихся с ТНР с учетом особых образовательных потребностей обучающихся с нарушениями речи. При разработке адаптированной программы начального общего образования МБОУ СОШ № 48 учитывались следующие требования:

особенность контингента обучающихся с ТНР: формы речевого недоразвития, структуры дефекта и степени его тяжести;

особенность социально-экономического развития региона, специфики географического положения, природного окружения, этнокультурных особенностей и истории региона; конкретного местоположения школы, формы обучения;

статус обучающегося с ТНР младшего школьного возраста, его типологические психологические особенности и возможности, специфика недоразвития психических функций, что гарантирует создание оптимальных условий для осуществления учебной деятельности без вреда для здоровья и эмоционального благополучия каждого обучающегося;

возможность создания индивидуальных учебных планов, особенно в случаях поддержки обучающихся младшего школьного возраста с различной степенью выраженности дефекта (в том числе для ускоренного обучения) или обучающихся, входящих в особые социальные группы (дети мигрантов; дети с особым состоянием здоровья, с девиантным поведением);

учет запросов родителей (законных представителей) обучающегося: организация курсов внеурочной деятельности, факультативные занятия, индивидуальные консультации;

выполнение гигиенических нормативов и соблюдение санитарно-эпидемиологических требований к организации обучения.

АООП НОО для обучающихся с ТНР включает разделы: целевой, содержательный, организационный, в том числе к обучению в дистанционном формате в соответствии с Положением МБОУ СОШ № 48 «Об организации обучения в дистанционном формате с применением электронных образовательных технологий».

1. Целевой раздел АООП НОО для обучающихся с ТНР отражает основные цели начального общего образования, те психические и личностные новообразования, которые могут быть сформированы обучающимися младшего школьного возраста с ТНР к концу его обучения на первом школьном уровне.

Целевой раздел включает:

пояснительную записку;

планируемые результаты освоения обучающимися начального общего образования;

систему оценки достижения планируемых результатов освоения программ начального общего образования.

2. Содержательный раздел определяет содержание начального общего образования обучающихся и включает следующие программы, ориентированные на достижение личностных, метапредметных и предметных результатов:

федеральные рабочие программы учебных предметов, учебных курсов (в том числе внеурочной деятельности), учебных модулей;

программу коррекционной работы;

программу формирования УУД.

Организационный раздел определяет общие рамки организации образовательного процесса, а также механизмы реализации компонентов АООП НОО.

3. Организационный раздел включает:

учебный план начального общего образования обучающихся;

календарный учебный график;

календарный план воспитательной работы.

Принципы формирования АООП НОО для обучающихся с тяжелыми нарушениями речи.

В основу формирования АООП НОО для обучающихся с ТНР положены следующие принципы:

принципы государственной политики Российской Федерации в области образования (гуманистический характер образования, единство образовательного пространства на территории Российской Федерации, светский характер образования, общедоступность образования, адаптация системы образования к уровням и особенностям развития и подготовки обучающихся и воспитанников)

принцип учета типологических и индивидуальных образовательных потребностей обучающихся;

принцип коррекционной направленности образовательного процесса;

принцип развивающей направленности образовательного процесса, ориентирующий его на развитие личности обучающегося и расширение его "зоны ближайшего развития" с учетом особых образовательных потребностей;

онтогенетический принцип;

принцип комплексного подхода, использования в полном объеме реабилитационного потенциала с целью обеспечения образовательных и социальных потребностей обучающихся;

принцип преемственности, предполагающий при проектировании АООП НОО ориентировку на программу основного общего образования, что обеспечивает непрерывность образования обучающихся с ТНР;

принцип целостности содержания образования. Содержание образования едино. В основе структуры содержания образования лежит не понятие предмета, а понятие "предметной области";

принцип направленности на формирование деятельности, обеспечивает возможность овладения обучающимися с ТНР всеми видами доступной им деятельности, способами и приемами познавательной и учебной деятельности, коммуникативной деятельности и нормативным поведением;

принцип переноса знаний, умений, навыков и отношений, сформированных в условиях учебной ситуации, в деятельность в жизненной ситуации, что обеспечит готовность обучающегося к самостоятельной ориентировке и активной деятельности в реальном мире, в действительной жизни; трансформирование уровня полученных знаний в область жизнедеятельности;

принцип сотрудничества с семьей.

В основу разработки АООП НОО для обучающихся с ТНР заложены

дифференцированный, деятельностный и системный подходы.

Дифференцированный подход к построению АООП НОО для обучающихся с ТНР предполагает учет особых образовательных потребностей этих обучающихся, которые определяются уровнем речевого развития, этиопатогенезом, характером нарушений формирования речевой функциональной системы и проявляются в неоднородности по возможностям освоения содержания образования. АООП НОО создается в соответствии с дифференцированно сформулированными в [ФГОС](#) НОО для обучающихся с ОВЗ требованиями к:

структуре образовательной программы;

условиям реализации образовательной программы;

результатам образования.

Применение дифференцированного подхода обеспечивает разнообразие содержания, предоставляя обучающимся с ТНР возможность реализовать индивидуальный потенциал развития; открывает широкие возможности для педагогического творчества, создания вариативных образовательных материалов, обеспечивающих пошаговую логопедическую коррекцию, развитие способности обучающихся самостоятельно решать учебно-познавательные и учебно-практические задачи в соответствии с их возможностями.

Деятельностный подход основывается на теоретических положениях отечественной психологической науки, раскрывающих основные закономерности процесса обучения и воспитания обучающихся, структуру образовательной деятельности с учетом общих закономерностей развития обучающихся с нормальным и нарушенным развитием.

Деятельностный подход в образовании строится на признании того, что развитие личности обучающихся с

ТНР младшего школьного возраста определяется характером организации доступной им деятельности.

Основным средством реализации деятельностного подхода в образовании является обучение как процесс организации познавательной и предметно-практической деятельности обучающихся, обеспечивающей овладение ими содержанием образования.

В контексте разработки АООП начального общего образования для обучающихся с ТНР реализация деятельностного подхода обеспечивает:

- придание результатам образования социально и личностно значимого характера;
- прочное усвоение обучающимися знаний и опыта разнообразной деятельности и поведения, возможность их самостоятельного продвижения в изучаемых предметных областях;
- существенное повышение мотивации и интереса к учению;
- приобретению нового опыта деятельности и поведения;
- создание условий для общекультурного и личностного развития обучающихся с ТНР на основе формирования УУД, которые обеспечивают не только успешное усвоение ими системы научных знаний, умений и навыков, позволяющих продолжить образование на следующем уровне, но и социальной компетенции, составляющей основу социальной успешности.

Ключевым условием реализации деятельностного подхода выступает организация детского самостоятельного и инициативного действия в образовательном процессе, снижение доли репродуктивных методов и способов обучения, ориентация на личностно-ориентированные, проблемно-поискового характера.

Системный подход основывается на теоретических положениях о языке, представляющем собой функциональную систему семиотического или знакового характера, которая используется как средство общения. Системность предполагает не механическую связь, а единство компонентов языка, наличие определенных отношений между языковыми единицами одного уровня и разных уровней.

Системный подход в образовании строится на признании того, что язык существует и реализуется через речь, в сложном строении которой выделяются различные компоненты (фонетический, лексический, грамматический, семантический), тесно взаимосвязанные на всех этапах развития речи ребенка.

Основным средством реализации системного подхода в образовании обучающихся ТНР является включение речи на всех этапах учебной деятельности обучающихся.

В контексте разработки АООП начального общего образования для обучающихся с ТНР реализация системного подхода обеспечивает:

- тесную взаимосвязь в формировании перцептивных, речевых и интеллектуальных предпосылок овладения учебными знаниями, действиями, умениями и навыками;
- воздействие на все компоненты речи при устранении ее системного недоразвития в процессе освоения содержания предметных областей, предусмотренных [ФГОС](#) НОО и коррекционно-развивающей области;
- реализацию интегративной коммуникативно-речевой цели - формирование речевого взаимодействия в единстве всех его функций (познавательной, регулятивной, контрольно-оценочной) в соответствии с различными ситуациями.

Целевой раздел АООП НОО для обучающихся с ТНР

(вариант 5.1)

Пояснительная записка.

Цель реализации АООП НОО для обучающихся с ТНР - формирование у обучающихся с ТНР общей культуры, обеспечивающей разностороннее развитие их личности (нравственно-эстетическое, социально-личностное, интеллектуальное, физическое), овладение учебной деятельностью в соответствии с принятыми в семье и обществе духовно-нравственными и социокультурными ценностями.

Общая характеристика.

Вариант 5.1 предполагает, что обучающийся с ТНР получает образование, полностью соответствующее по итоговым достижениям к моменту завершения обучения образованию сверстников с нормальным речевым развитием, находясь в их среде и в те же сроки обучения. Срок освоения АООП НОО составляет 4 года.

Вариант 5.1 предназначается для обучающихся с фонетико-фонематическим или фонетическим недоразвитием (дислалия; легкая степень выраженности дизартрии, заикания; ринолалия), обучающихся с общим недоразвитием речи 3 и 4 уровней речевого развития различного генеза (например, при

минимальных дизартрических расстройствах, ринолалии), у которых имеются нарушения всех компонентов языка; для обучающихся с нарушениями чтения и письма.

Адаптация АООП НОО предполагает введение ориентированных на удовлетворение особых образовательных потребностей обучающихся с ТНР коррекционных мероприятий и требований к результатам освоения обучающимися программы коррекционной работы. Обязательными условиями реализации АООП НОО для обучающихся с ТНР являются логопедическое сопровождение обучающихся, согласованная работа учителя-логопеда с педагогическим работником начальных классов, другими педагогическими работниками с учетом особых образовательных потребностей обучающихся.

Психолого-педагогическая характеристика обучающихся с ТНР.

У обучающихся с фонетико-фонематическим и фонетическим недоразвитием наблюдается нарушение процесса формирования произносительной системы родного языка вследствие дефектов восприятия и произношения фонем. Отмечается незаконченность процессов формирования артикулирования и восприятия звуков, отличающихся тонкими акустико-артикуляторными признаками. Несформированность произношения звуков крайне вариативна и может быть выражена в различных вариантах: отсутствие, замены (как правило, звуками простыми по артикуляции), смешение, искаженное произнесение (не соответствующее нормам звуковой системы родного языка).

Определяющим признаком фонематического недоразвития является пониженная способность к дифференциации звуков, обеспечивающая восприятие фонемного состава родного языка, что негативно влияет на овладение звуковым анализом.

Фонетическое недоразвитие характеризуется нарушением формирования фонетической стороны речи либо в комплексе (что проявляется одновременно в искажении звуков, звукослоговой структуры слова, в просодических нарушениях), либо нарушением формирования отдельных компонентов фонетического строя речи (например, только звукопроизношения или звукопроизношения и звукослоговой структуры слова). Такие обучающиеся хуже, чем их сверстники, запоминают речевой материал, с большим количеством ошибок выполняют задания, связанные с активной речевой деятельностью.

Обучающиеся с IV уровнем общего недоразвития речи характеризуются остаточными явлениями недоразвития лексико-грамматических и фонетико-фонематических компонентов языковой системы. У таких обучающихся не отмечается выраженных нарушений звукопроизношения. Нарушения звукослоговой структуры слова проявляются в различных вариантах искажения его звукозаполняемости как на уровне отдельного слога, так и слова. Наряду с этим отмечается недостаточная вынятность, выразительность речи, нечеткая дикция, создающие впечатление общей смазанности речи, смешение звуков, свидетельствующее о низком уровне сформированности дифференцированного восприятия фонем и являющееся важным показателем не закончившегося процесса фонемообразования.

У обучающихся обнаруживаются отдельные нарушения смысловой стороны речи. Лексические ошибки проявляются в замене слов, близких по ситуации, по значению, в смешении признаков. Выявляются трудности передачи обучающимися системных связей и отношений, существующих внутри лексических групп. Обучающиеся затрудняются в установлении синонимических и антонимических отношений, особенно на материале слов с абстрактным значением.

Недостаточность лексического строя речи проявляется в специфических словообразовательных ошибках. Недоразвитие словообразовательных процессов, проявляющееся преимущественно в нарушении использования непродуктивных словообразовательных аффиксов, препятствует своевременному формированию навыков группировки однокоренных слов, подбора родственных слов и анализа их состава, что впоследствии сказывается на качестве овладения программой по русскому языку.

Недостаточный уровень сформированности лексических средств языка особенно ярко проявляется в понимании и употреблении фраз, пословиц с переносным значением.

В грамматическом оформлении речи часто встречаются ошибки в употреблении грамматических форм слова. Особую сложность для обучающихся представляют конструкции с придаточными предложениями, что выражается в пропуске, замене союзов, инверсии.

Лексико-грамматические средства языка у обучающихся сформированы неодинаково. С одной стороны, может отмечаться незначительное количество ошибок, которые носят непостоянный характер и сочетаются с возможностью осуществления верного выбора при сравнении правильного и неправильного ответов, с

другой - устойчивый характер ошибок, особенно в самостоятельной речи.

Отличительной особенностью является своеобразие связной речи, характеризующееся нарушениями логической последовательности, застреванием на второстепенных деталях, пропусками главных событий, повторами отдельных эпизодов при составлении рассказа на заданную тему, по картинке, по серии сюжетных картин.

Наряду с расстройствами устной речи у обучающихся отмечаются разнообразные нарушения чтения и письма, проявляющиеся в стойких, повторяющихся, специфических ошибках при чтении и на письме, механизм возникновения которых обусловлен недостаточной сформированностью базовых высших психических функций, обеспечивающих процессы чтения и письма в норме.

У обучающихся с легкой степенью выраженности заикания отмечаются специфические трудности при продуцировании речевых высказываний в ходе общения, проявляющиеся в непреднамеренных остановках, повторях отдельных звуков, слогов, слов, часто сопровождающихся судорогами мышц речевого аппарата. Заикание носит ярко выраженный ситуативный характер, но в целом незначительно препятствует процессу коммуникации.

### **Особые образовательные потребности обучающихся с ТНР.**

К особым образовательным потребностям, характерным для обучающихся с ТНР относятся:

выявление в максимально раннем периоде обучения детей группы риска и назначение логопедической помощи на этапе обнаружения первых признаков отклонения речевого развития;

организация логопедической коррекции в соответствии с выявленным нарушением перед началом обучения в школе; преимущество содержания и методов дошкольного и школьного образования и воспитания, ориентированных на нормализацию или полное преодоление отклонений речевого и личностного развития;

получение начального общего образования в условиях образовательных организаций общего или специального типа, адекватного образовательным потребностям обучающегося и степени выраженности его речевого недоразвития;

обязательность непрерывности коррекционно-развивающего процесса, реализуемого как через содержание предметных и коррекционно-развивающей областей и специальных курсов, так и в процессе индивидуальной или подгрупповой логопедической работы;

создание условий, нормализующих и (или) компенсирующих состояние высших психических функций, анализаторной, аналитико-синтетической и регуляторной деятельности на основе обеспечения комплексного подхода при изучении обучающихся с речевыми нарушениями и коррекции этих нарушений;

координация педагогических, психологических и медицинских средств воздействия в процессе комплексного психолого-педагогического сопровождения;

получение комплекса медицинских услуг, способствующих устранению или минимизации первичного дефекта, нормализации моторной сферы, состояния высшей нервной деятельности, соматического здоровья;

гибкое варьирование организации процесса обучения путем расширения либо сокращения содержания отдельных предметных областей, изменения количества учебных часов и использования соответствующих методик и технологий;

индивидуальный темп обучения и продвижения в образовательном пространстве для разных категорий обучающихся с ТНР;

постоянный (пошаговый) мониторинг результативности образования и сформированности социальной компетенции обучающихся, уровня и динамики развития речевых процессов, исходя из механизма речевого дефекта;

применение специальных методов, приемов и средств обучения, в том числе специализированных компьютерных технологий, дидактических пособий, визуальных средств, обеспечивающих реализацию "обходных путей" коррекционного воздействия на речевые процессы, повышающих контроль за устной и письменной речью;

возможность обучаться на дому или дистанционно при наличии медицинских показаний;

профилактика и коррекция социокультурной и школьной дезадаптации путем максимального расширения образовательного пространства, увеличения социальных контактов; обучения умению выбирать и применять адекватные коммуникативные стратегии и тактики;

психолого-педагогическое сопровождение семьи с целью ее активного включения в коррекционно-развивающую работу с обучающимся; организация партнерских отношений с родителями (законными представителями).

### **Планируемые результаты освоения обучающимися с ТНР АООП НОО (вариант 5.1).**

**Планируемые результаты освоения обучающимися АООП НОО для обучающихся с ТНР (вариант 5.1) соответствуют ООП НОО и дополняются результатами освоения программы коррекционной работы.**

Требования к результатам коррекционной работы по преодолению нарушений устной речи, преодолению и профилактике нарушений чтения и письма:

отсутствие дефектов звукопроизношения и умение различать правильное и неправильное произнесение звука;

умение правильно воспроизводить различной сложности звукослоговую структуру слов как изолированных, так и в условиях контекста;

правильное восприятие, дифференциация, осознание и адекватное использование интонационных средств выразительной четкой речи;

умение произвольно изменять основные акустические характеристики голоса;

умение правильно осуществлять членение речевого потока посредством пауз, логического ударения, интонационной интенсивности;

минимизация фонологического дефицита (умение дифференцировать на слух и в произношении звуки, близкие по артикуляторно-акустическим признакам);

умение осуществлять операции языкового анализа и синтеза на уровне предложения и слова;

практическое владение основными закономерностями грамматического и лексического строя речи; сформированность лексической системности;

умение правильно употреблять грамматические формы слов и пользоваться как продуктивными, так и непродуктивными словообразовательными моделями;

овладение синтаксическими конструкциями различной сложности и их использование;

владение связной речью, соответствующей законам логики, грамматики, композиции, выполняющей коммуникативную функцию;

сформированность языковых операций, необходимых для овладения чтением и письмом;

сформированность психофизиологического, психологического, лингвистического уровней, обеспечивающих овладение чтением и письмом; владение письменной формой коммуникации (техническими и смысловыми компонентами чтения и письма);

позитивное отношение и устойчивые мотивы к изучению языка;

понимание роли языка в коммуникации, как основного средства человеческого общения.

Требования к результатам овладения социальной компетенцией:

развитие адекватных представлений о собственных возможностях и ограничениях, о насущно необходимом жизнеобеспечении: умение адекватно оценивать свои силы, понимать, что можно и чего нельзя: в еде, физической нагрузке, в приеме медицинских препаратов, осуществлении вакцинации; написать при необходимости сообщение; умение адекватно выбрать взрослого и обратиться к нему за помощью, точно описать возникшую проблему; выделять ситуации, когда требуется привлечение родителей (законных представителей); умение принимать решения в области жизнеобеспечения; владение достаточным запасом фраз и определений для обозначения возникшей проблемы;

овладение социально-бытовыми умениями, используемыми в повседневной жизни: прогресс в самостоятельности и независимости в быту и школе; представления об устройстве домашней и школьной жизни; умение адекватно использовать лексикон, отражающий бытовой опыт и осуществлять речевое сопровождение своих действий, бытовых ситуаций; умение включаться в разнообразные повседневные школьные дела; умение адекватно оценивать свои речевые возможности и ограничения при участии в общей коллективной деятельности; умение договариваться о распределении функций в совместной деятельности; стремление обучающегося участвовать в подготовке и проведении праздника; владение достаточным запасом фраз и определений для участия в подготовке и проведении праздника;

овладение навыками коммуникации: умение начать и поддержать разговор, задать вопрос, выразить свои



намерения, просьбу, пожелание, опасения, завершить разговор; умение корректно выразить отказ и недовольство, благодарность, сочувствие; умение поддерживать продуктивное взаимодействие в процессе коммуникации; умение получать информацию от собеседника и уточнять ее; прогресс в развитии информативной функции речи; умение ориентироваться в целях, задачах, средствах и условиях коммуникации в соответствии с коммуникативной установкой; позитивное отношение и устойчивая мотивация к активному использованию разнообразного арсенала средств коммуникации, вариативных речевых конструкций; готовность слушать собеседника и вести диалог; умение излагать свое мнение и аргументировать его; умение использовать коммуникацию как средство достижения цели в различных ситуациях; прогресс в развитии коммуникативной функции речи;

дифференциацию и осмысление картины мира: адекватность бытового поведения обучающегося с точки зрения опасности (безопасности) для себя и окружающих; способность прогнозировать последствия своих поступков; понимание значения символов, фраз и определений, обозначающих опасность и умение действовать в соответствии с их значением; осознание ценности, целостности и многообразия окружающего мира, своего места в нем; умение устанавливать причинно-следственные связи между условиями жизни, внешними и функциональными свойствами в животном и растительном мире на основе наблюдений и практического экспериментирования; умение устанавливать взаимосвязь общественного порядка и уклада собственной жизни в семье и в школе, соответствовать этому порядку; наличие активности во взаимодействии с миром, понимание собственной результативности; прогресс в развитии познавательной функции речи;

дифференциацию и осмысление адекватно возрасту своего социального окружения, принятых ценностей и социальных ролей: знание правил поведения в разных социальных ситуациях с людьми разного статуса (с близкими в семье, педагогическими работниками и обучающимися в школе, незнакомыми людьми в транспорте); наличие достаточного запаса фраз и определений для взаимодействия в разных социальных ситуациях и с людьми разного социального статуса; представления о вариативности социальных отношений; готовность к участию в различных видах социального взаимодействия; овладение средствами межличностного взаимодействия; умение адекватно использовать принятые в окружении обучающегося социальные ритуалы; умение передавать свои чувства в процессе моделирования социальных отношений; прогресс в развитии регулятивной функции речи.

Эти требования конкретизируются в соответствии с особыми образовательными потребностями обучающихся.

**Система оценки достижения обучающимися с ТНР планируемых результатов освоения АООП НОО соответствует ФГОС НОО.**

**Система оценки достижения обучающимися с ТНР планируемых результатов освоения АООП НОО соответствует ФГОС НОО (отражена в ООП НОО), дополняется результатами освоения программы коррекционной работы и учитывает структуру и степень выраженности дефекта. Специфические (дисграфические и дислексические) ошибки учитываются следующим образом: 3 однотипных ошибки приравниваются к одной.**

Предметом оценки достижения обучающимися с ТНР планируемых результатов освоения программы коррекционной работы является достижение уровня речевого развития, оптимального для обучающегося при реализации вариативных форм логопедического воздействия (подгрупповые, индивидуальные логопедические занятия).

### **Содержательный раздел АООП НОО для обучающихся с ТНР**

(вариант 5.1)

**Содержательный раздел АООП НОО для обучающихся с ТНР (вариант 5.1) соответствует ООП НОО и дополняется программой коррекционной работы.**

**Федеральные рабочие программы и рабочие программы по учебным предметам соответствуют ООП НОО Школы. Рабочие программы по учебным предметам учитывают особые образовательные потребности обучающихся с ТНР посредством индивидуализации и дифференциации образовательной деятельности в рамках урока.**

Коррекционно-развивающая область является обязательной частью внеурочной деятельности, поддерживающей процесс освоения содержания АООП НОО.

**Программа формирования УУД АООП НОО обучающихся с ТНР соответствует ООП НОО Школы.**

### **Программа коррекционной работы**

Содержание коррекционно-развивающей работы для каждого обучающегося определяется с учетом его особых образовательных потребностей на основе рекомендаций ПМПК, индивидуальной программы реабилитации.

Программа коррекционной работы обеспечивает осуществление специальной поддержки освоения АООП НОО.

Специальная поддержка освоения АООП НОО осуществляется в ходе всего учебно-образовательного процесса.

Программа коррекционной работы предусматривает создание специальных условий обучения, и воспитания, позволяющих учитывать особые образовательные потребности обучающихся с ТНР посредством индивидуализации и дифференциации образовательной деятельности.

В целях удовлетворения особых образовательных потребностей обучающихся с ТНР программа коррекционной работы расширяется за счет включения индивидуально-ориентированного коррекционно-логопедического воздействия, сквозными направлениями которого выступают: работа по преодолению нарушений фонетического компонента речевой функциональной системы; фонологического дефицита и совершенствованию лексико-грамматического строя речи, связной речи, по профилактике и коррекции нарушений чтения и письма, по развитию коммуникативных навыков.

Коррекционная работа осуществляется в ходе всего учебно-воспитательного процесса, при изучении предметов учебного плана и на логопедических занятиях, проводимых на базе организованных при общеобразовательных организациях логопедических пунктов, где осуществляется коррекция нарушений устной речи, профилактика и коррекция нарушений чтения и письма, препятствующих полноценному усвоению программы по всем предметным областям, работа по формированию полноценной речемыслительной деятельности.

Программа коррекционной работы реализуется в ходе всего учебно-образовательного процесса:

- через содержание и организацию образовательной деятельности (индивидуальный и дифференцированный подход, развитие сознательного использования языковых средств в различных коммуникативных ситуациях с целью реализации полноценных социальных контактов с окружающими; обеспечение обучающемуся успеха в различных видах деятельности с целью предупреждения негативного отношения к учебе, ситуации школьного обучения в целом, повышения мотивации к школьному обучению);
- в рамках внеурочной деятельности, курсов коррекционно-развивающей области в форме специально организованных индивидуальных и групповых занятий (по оказанию коррекционной помощи в овладении базовым содержанием обучения, коррекции нарушений устной речи, коррекции и профилактике нарушений чтения и письма, препятствующих полноценному усвоению программы по всем предметным областям);
- в рамках психологического и социально-педагогического сопровождения обучающихся; степень участия специалистов сопровождения Школы варьируется по необходимости;

**Целью** программы коррекционной работы является комплексное психолого-медико-педагогическое сопровождение процесса освоения АООП НОО (вариант 5.1) на основе осуществления индивидуального и дифференцированного подхода в образовательной деятельности (позволяющего учитывать особые образовательные потребности обучающихся с ОВЗ (ТНР), в том числе детей -инвалидов.

Задачи программы:

- своевременное выявление детей с ТНР;
- определение особых образовательных потребностей детей с ТНР;
- определение особенностей организации образовательной деятельности для рассматриваемой г, категории обучающихся в соответствии с индивидуальными особенностями, структурой нарушения развития и степенью его выраженности;
- создание условий, способствующих освоению обучающимися с ТНР АООП НОО, их интеграции в Школе;
- осуществление индивидуально ориентированной психолого-медико-педагогической помощи рассматриваемой категории обучающихся с учётом особенностей их психического и (или) физического развития, индивидуальных возможностей;
- организация индивидуально-ориентированного коррекционно-логопедического воздействия (занятий) по

преодолению нарушений фонетического компонента речевой функциональной системы; фонологического дефицита и совершенствованию лексико-грамматического строя речи, связной речи, по профилактике и коррекции нарушений чтения и письма, по развитию коммуникативных навыков обучающихся с ТНР;

- разработка и реализация индивидуальных учебных планов (при необходимости);
- реализация системы мероприятий по социальной адаптации детей с ОВЗ;
- оказание консультативной и методической помощи родителям (законным представителям) детей указанной категории обучающихся с ограниченными возможностями здоровья по медицинским, социальным, правовым и другим вопросам.

Содержание программы коррекционной работы определяют следующие принципы:

- Принцип соблюдения интересов обучающегося - специалист призван решать проблему обучающегося с максимальной пользой и в его интересах.

- Принцип системности - обеспечивает системный подход к анализу особенностей развития и коррекции нарушений обучающихся с ограниченными возможностями здоровья, то есть единство диагностики, коррекции и развития, а также взаимодействие и согласованность действий специалистов в решении проблем обучающегося, участие в данном процессе всех участников образовательной деятельности.

- Принцип непрерывности - гарантирует обучающемуся и его родителям (законным представителям) непрерывность помощи до полного решения проблемы или определения подхода к её решению.

- Принцип вариативности - предполагает создание вариативных условий для получения образования обучающимися, имеющими различные недостатки в физическом и (или) психическом развитии.

- Принцип рекомендательного характера оказания помощи - обеспечивает соблюдение гарантированных законодательством прав родителей (законных представителей) детей с ОВЗ выбирать формы получения детьми образования, организации, осуществляющие образовательную деятельность, защищать законные права и интересы детей, включая обязательное согласование с родителями (законными представителями) вопроса о направлении (переводе) детей с ОВЗ в специальные (коррекционные) организации, осуществляющие образовательную деятельность (классы, группы).

Содержание программы коррекционной работы для каждого обучающегося указанной категории обучающихся с ограниченными возможностями здоровья определяется в соответствии с рекомендациями ПМПК, ИПР.

*Программа коррекционной работы Школы* включает взаимосвязанные направления, которые отражают её содержание:

- диагностическая работа;
- коррекционно-развивающая работа;
- консультативная работа;
- информационно-просветительская работа.

Диагностическая работа обеспечивает своевременное выявление обучающихся с ТНР, проведение их комплексного обследования и подготовку рекомендаций по оказанию им психолого-медико-педагогической помощи в условиях Школы.

*Диагностическая работа* включает:

- раннюю (с первых дней пребывания обучающегося в Школе) диагностику отклонений в развитии и анализ причин трудностей адаптации:

- комплексный сбор сведений об обучающемся на основании диагностической информации от специалистов Школы;

- определение уровня актуального и зоны ближайшего развития обучающегося указанной категории обучающихся с ограниченными возможностями здоровья, выявление его резервных возможностей;

- изучение развития эмоционально-волевой сферы и личностных особенностей обучающихся;

- изучение социальной ситуации развития и условий семейного воспитания ребёнка;

- изучение адаптивных возможностей и уровня социализации обучающегося указанной категории обучающихся с ограниченными возможностями здоровья;

- системный разносторонний контроль специалистов за уровнем и динамикой развития ребёнка;

- анализ успешности коррекционно-развивающей работы.

*Коррекционно-развивающая работа* обеспечивает своевременную специализированную помощь (поддержку) в

освоении базового содержания образования и коррекции нарушений устной речи, коррекции и профилактике нарушений чтения и письма, препятствующих полноценному усвоению программы по всем предметным областям, способствует формированию универсальных учебных действий у указанной категории обучающихся с ОВЗ (личностных, регулятивных, познавательных, коммуникативных),

Коррекционно-развивающая работа включает:

- выбор оптимальных для развития указанной категории обучающихся с ОВЗ с коррекционных программ/методик, методов и приёмов обучения в соответствии с его особыми образовательными потребностями;
- организацию и проведение педагогами и специалистами индивидуальных и групповых коррекционно-развивающих занятий, необходимых для преодоления нарушений развития и трудностей обучения (согласно расписанию коррекционно-развивающих занятий специалистов);
- системное воздействие на учебно-познавательную деятельность обучающегося в динамике образовательного процесса, направленное на формирование универсальных учебных действий и коррекцию отклонений в развитии;
- коррекцию и развитие высших психических функций;
- развитие эмоционально-волевой и личностной сфер указанной категории обучающихся с ограниченными возможностями здоровья и психокоррекцию его поведения;
- социальную защиту указанной категории обучающихся с ограниченными возможностями здоровья в случаях неблагоприятных условий жизни при психотравмирующих обстоятельствах.

*Консультативная* работа обеспечивает непрерывность специального сопровождения указанной категории обучающихся с ограниченными возможностями здоровья и их семей по вопросам реализации дифференцированных психолого-педагогических условий обучения, воспитания, коррекции развития и социализации обучающихся.

Консультативная работа включает:

- выработку совместных обоснованных рекомендаций по основным направлениям работы с обучающимся, единых для всех участников образовательного процесса;
- консультирование специалистами педагогов по выбору индивидуально-ориентированных методов и приёмов работы с обучающимся;
- консультативную помощь семье в вопросах выбора стратегии воспитания и приёмов коррекционного обучения ребёнка.

*Информационно-просветительская* работа направлена на разъяснительную деятельность по вопросам, связанным с особенностями образовательного процесса для данной категории обучающихся, со всеми участниками образовательного процесса — обучающимися (как имеющими, так и не имеющими недостатки в развитии), их родителями (законными представителями), педагогическими работниками.

Информационно-просветительская работа предусматривает:

- различные формы просветительской деятельности (лекции, беседы, информационные стенды, печатные материалы), направленные на разъяснение участникам образовательного процесса — обучающимся (как имеющим, так и не имеющим недостатки в развитии), их родителям (законным представителям), педагогическим работникам — вопросов, связанных с особенностями образовательного процесса и сопровождения обучающихся с ограниченными возможностями здоровья;
- проведение тематических выступлений для педагогов и родителей по разъяснению индивидуально-типологических особенностей различных категорий обучающихся с ограниченными возможностями здоровья.

Реализация указанных направлений по системному сопровождению (специальной поддержке) указанной категории обучающихся с ограниченными возможностями здоровья в Школе обеспечивается наличием в Школе специалистов разного профиля (педагогов-психологов, учителей-логопедов, социального педагога) и школьного психолого-педагогического консилиума (далее — ППк), которые входят в его постоянный состав. ППк Школы является основным механизмом взаимодействия специалистов. Персональный состав ППк ежегодно утверждается приказом директора Школы.

| Основные требования к условиям реализации программы:  
- психолого-педагогическое обеспечение;  
- программно-методическое обеспечение;

- кадровое обеспечение;
- материально-техническое обеспечение.

#### Психолого-педагогическое обеспечение

- обеспечение дифференцированных условий (оптимальный режим учебных нагрузок, вариативные формы получения образования и специализированной помощи) в соответствии с рекомендациями ТПМПК, ИПР:
- обеспечение психолого-педагогических условий (коррекционная направленность учебно-воспитательного процесса; учёт индивидуальных особенностей ребёнка; соблюдение комфортного психоэмоционального режима: использование современных педагогических технологий, в том числе информационных, компьютерных для оптимизации образовательного процесса, повышения его эффективности, доступности);
- обеспечение специализированных условий (выдвижение комплекса специальных задач обучения, ориентированных на особые образовательные потребности указанной категории, обучающихся с ограниченными возможностями здоровья; введение в содержание обучения специальных разделов, направленных на решение задач развития ребёнка, отсутствующих в содержании образования нормально развивающегося сверстника: использование специальных методов, приёмов, средств обучения, специализированных образовательных и коррекционных программ, ориентированных на особые образовательные потребности---детей: дифференцированное и индивидуализированное обучение с учётом специфики нарушения развития ребёнка; комплексное воздействие на обучающегося, осуществляемое на индивидуальных и групповых коррекционных занятиях);
- обеспечение здоровьесберегающих условий (оздоровительный и охранительный режим, укрепление физического и психического здоровья, профилактика физических, умственных и психологических перегрузок обучающихся, соблюдение санитарно-гигиенических правил и норм);
- обеспечение участия указанной категории обучающихся с ограниченными возможностями здоровья, независимо от степени выраженности нарушений их развития, вместе с нормально развивающимися детьми в проведении воспитательных, культурно-развлекательных, спортивно-оздоровительных и иных досуговых мероприятий:
- развитие системы обучения и воспитания детей, имеющих сложные нарушения психического и (или) физического развития.

#### *Программно-методическое обеспечение*

В процессе реализации Программы коррекционной работы используются:

- адаптированные основные общеобразовательные программы начального общего образования,
- коррекционно-развивающие программы, диагностический и коррекционно-развивающий инструментарий, необходимый для осуществления профессиональной деятельности учителя, педагога-психолога, социального педагога, учителя-логопеда,
- в случаях обучения детей с выраженными нарушениями психического и (или) физического развития по индивидуальному учебному плану - использование адаптированных образовательных программ.

#### Кадровое обеспечение

Коррекционная работа осуществляется специалистами соответствующей квалификации, имеющими специализированное образование, и педагогами, прошедшими обязательную курсовую профессиональную подготовку.

В штатное расписание Школы введены ставки учителя-логопеда, педагога-психолога, социального педагога. Уровень квалификации работников образовательного учреждения соответствует квалификационным характеристикам по соответствующей должности.

Специфика организации образовательной и коррекционной работы с детьми, имеющими нарушения развития, обуславливает необходимость специальной подготовки педагогического коллектива Школы. Для этого обеспечено повышение квалификации работников образовательных учреждений, занимающихся решением вопросов образования детей с ОВЗ.

#### *Материально-техническое обеспечение*

Материально-техническое обеспечение заключается в создании надлежащих материально-технических условий для беспрепятственного доступа детей с недостатками физического и (или) психического развития в здание и помещения Школы, организацию их пребывания обучения в Школе (архитектурная среда для обучающихся с ОВЗ), также позволяющих, обеспечить адаптивную и

коррекционно-развивающую среду Школы;

- наличие кабинета для занятия с педагогом-психологом(1)
- наличие кабинета для логопедических занятий (2)

#### *Информационное обеспечение*

Необходимым условием реализации программы является создание информационной образовательной среды, и на этой основе развитие дистанционной формы обучения детей, имеющих трудности в передвижении, с использованием современных информационно-коммуникационных технологий.

Обязательным является создание системы широкого доступа детей с ограниченными возможностями здоровья, родителей (законных представителей), педагогов к сетевым источникам информации, к информационно-методическим фондам, предполагающим наличие методических пособий и рекомендаций по всем направлениям и видам деятельности, наглядных пособий, мультимедийных, аудио- и видеоматериалов.

#### **Планируемые результаты Программы коррекционной работы:**

Положительная динамика в освоении обучающимися базового уровня содержания образования - достижение личностных, метапредметных, предметных результатов АООП НОО.

Максимально возможная коррекция недостатков физического и/или психического развития.

Социальная адаптация обучающихся.

Планируемые результаты Программы коррекционной работы конкретизируются в программах обязательных коррекционно-развивающих курсов.

Программы коррекционно-развивающих курсов.

#### **«Коррекция нарушений устной и письменной речи»**

Пояснительная записка

Рабочая программа «Коррекция нарушений устной и письменной речи» составлена в соответствии с требованиями ФГОС НОО и направлена на оказание помощи учащимся начальных классов с нарушениями устной речи в освоении ими общеобразовательных программ по русскому языку и составлена с учётом рекомендаций и методических разработок логопедов-практиков А.В. Ястребовой, Г.Г. Ефименковой, Р.И. Лалаевой, а также в соответствии с рядом разделов программ предметной области филология в начальной школе (система учебников «Школа-России»).

**Цель курса:** коррекция нарушений устной и письменной речи, помощь в успешном освоении программы по русскому языку и чтению обучающимся 1-4 классов.

Общая характеристика учебного курса

Данный курс способствует формированию у учащихся предпосылок, лежащих в основе становления навыков чтения и письма, системы знаний о языке и готовит к применению их в учебной деятельности. «Коррекция нарушений устной и письменной речи» – курс, подводящий учащихся к осознанию цели и ситуации речевого общения, адекватному восприятию звучащей и письменной речи, пониманию информации разной модальности, содержащейся в предъявляемом тексте, а также передачи его содержания по вопросам и самостоятельно. В свою очередь содержание курса «Коррекция нарушений устной и письменной речи» является базой для усвоения общих языковых и речевых закономерностей в начальной и основной школе, представляет собой значимое звено в системе непрерывного изучения родного языка. Специфика курса заключается в его тесной взаимосвязи со всеми учебными предметами, особенно с русским языком и литературным чтением. Эти два предмета представляют собой единую образовательную область, в которой изучение русского языка сочетается с обучением чтению и первоначальным литературным образованием.

Распределение учебных часов по годам обучения для обучающихся по программе НОО

#### **Место курса.**

С учащимися, зачисленными на логопедические занятия, проводятся групповые (не более 3-5 человек) и индивидуальные занятия. Периодичность логопедических занятий 2 раза в неделю групповые и 1 раз в неделю индивидуальные. Продолжительность группового занятия 35 - 40 минут (1 класс первое полугодие и второе полугодие соответственно), 40 минут (2-4-й класс), 20-30 минут продолжительность индивидуального занятия. Сроки коррекционной работы определяются степенью тяжести нарушения речи, комплектование

групп - схожестью нарушений речевого развития, уровня психического развития, возрастным критерием.

#### Содержание учебного курса

Содержание работы по данной рабочей программе тесно связано с содержанием школьной программы по русскому языку и чтению. Содержание коррекционной работы условно делится на несколько этапов. Этапы коррекционного обучения, темы логопедических занятий или количество часов для повторения, могут быть изменены, если это необходимо для данной группы учащихся.

Перед началом логопедической работы организуется проведение обследования. При обследовании выявляется какой из компонентов языковой системы нарушен. Для диагностики, уточнения структуры речевого дефекта и оценки степени выраженности нарушений разных сторон речи (получения речевого профиля), построения системы индивидуальной коррекционной работы, комплектования подгрупп, отслеживания динамики речевого развития ребёнка с нарушением зрения используется тестовая методика диагностики устной и письменной речи Фотековой Т.А. и Ахутиной Т.В. с балльно-уровневой системой оценки. Результаты обследования отражаются в речевой карте. Исходя из результатов обследования, планируется дальнейшая коррекционная работа. Логопедическая работа должна начинаться как можно раньше, быть чётко спланирована и организована, должна носить не только коррекционный, но и предупреждающий вторичные дефекты характер.

<b>Логопедическая</b>	<b>диагностика</b>	<b>учащихся.</b>
Обследование артикуляционного аппарата и звуковой стороны речи.		Обследование фонематического слуха.

Обследование лексического строя речи.

Обследование грамматического строя.

Обследование процесса письма и чтения.

#### **Коррекционная работа**

Подготовительный этап

**Цель:** развитие и совершенствование сенсомоторных функций, психологических предпосылок и коммуникативной готовности к обучению.

*Основной этап*

Коррекционная работа ведется в

трех основных направлениях:

1) На фонетическом уровне;

2) На лексико - грамматическом уровне;

3) На синтаксическом уровне.

1. Коррекционная работа на фонетическом уровне:

- коррекция дефектов произношения;

- формирование полноценных фонетических представлений на базе развития фонематического восприятия, совершенствование звуковых обобщений в процессе упражнений в звуковом анализе и синтезе.

2. Коррекционная работа на лексико-грамматическом уровне:

Уточнение значений имеющихся в словарном запасе детей слов; дальнейшее обогащение словарного запаса путем накопления новых слов, относящихся к различным частям речи, формирования представлений о морфологических элементах слова, навыков морфемного анализа и синтеза слов.

3. Коррекционная работа на синтаксическом уровне:

Уточнение, развитие, совершенствование грамматического оформления речи путем овладения моделями различных синтаксических конструкций. Развитие навыков самостоятельного высказывания, путем установления последовательности высказывания, отбора языковых средств, совершенствования навыка строить и перестраивать предложения по заданным образцам.

Личностные, метапредметные и предметные результаты освоения учебного предмета.

*Личностными* результатами являются: осознание языка как основного средства человеческого общения; восприятие русского языка как явления национальной культуры; понимание того, что правильная устная и письменная речь является показателем индивидуальной культуры человека; способность к самооценке на основе наблюдения за собственной речью.

*Метапредметными* результатами коррекционной работы являются: умение использовать язык с целью поиска необходимой информации в различных источниках для решения учебных задач; способность ориентироваться в целях, задачах, средствах и условиях общения; умение выбирать адекватные языковые средства для успешного решения коммуникативных задач (диалог, устные монологические высказывания, письменные тексты) с учетом особенностей разных видов речи, ситуаций общения; понимание необходимости ориентироваться на позицию партнера, учитывать различные мнения и координировать различные позиции в сотрудничестве с целью успешного участия в диалоге; стремление к более точному выражению собственного мнения и позиции; умение задавать вопросы.

*Предметными* результатами коррекционной работы в начальной школе являются: овладение начальными представлениями нормами русского литературного языка (орфоэпических, лексических, грамматических) и правилах речевого этикета; умение применять орфографические правила и правила постановки знаков препинания (в объеме изученного) при записи собственных и предложенных текстов; умение проверять написанное; умение (в объеме изученного) находить, сравнивать, классифицировать, характеризовать такие языковые единицы, как звук, буква, часть слова, часть речи, член предложения, простое предложение; способность контролировать свои действия, проверять написанное.

Планируемые результаты

По окончании 1 класса обучающиеся должны уметь:

- различать звуки на слух и в произношении, анализировать слова по звуковому составу;
- определять количество слогов в слове по количеству гласных, делить слова на слоги, переносить части слова при письме;
- различать гласные и согласные, глухие и звонкие согласные, свистящие, шипящие и аффрикаты, гласные ударные и безударные;
- списывать рукописный и печатный текст целыми словами и словосочетаниями;
- соблюдать в повседневной жизни нормы речевого этикета и правила устного общения (умение слышать, точно реагировать на реплики, поддерживать разговор);
- формулировать несложные выводы, основываясь на тексте.

По окончании 2 класса обучающиеся должны уметь:

- различать предложение, словосочетание, слово;
- анализировать слова по звуковому составу;
- составлять предложения, выделять предложения из речи и текста, восстанавливать нарушенный порядок слов в предложении;
- подбирать группы родственных слов (несложные случаи); разбирать слово по составу (несложные случаи);
- писать под диктовку предложения и тексты;
- правильно читать вслух целыми словами;
- соблюдать паузы между предложениями, логическое ударение, необходимую интонацию;
- отвечать на вопросы по прочитанному;
- высказывать своё отношение к поступку героя, событию;
- пересказывать текст по плану с помощью учителя, несложные по содержанию тексты – самостоятельно.
- устно рассказывать на темы, близкие их интересам.

По окончании 3 класса обучающиеся должны уметь:

- производить звукобуквенный анализ и синтез слов;
- дифференцировать звуки по акустическому сходству;
- подбирать к слову родственные слова;
- владеть навыками словообразования и словоизменения;
- подбирать синонимы и антонимы к различным частям речи;
- дифференцировать предлоги и приставки;
- составлять распространенные предложения;
- определять тему рассказа, последовательность и связность предложений в тексте;
- составлять план связного высказывания.

По окончании 4 класса:

- должна быть создана основа для продуктивного усвоения правил правописания, связанных с



полноценными представлениями о морфологическом составе слова

(безударные гласные, проверяемые ударением, приставки, сложные слова, изменение имён прилагательных по родам, числам, падежам в зависимости от существительных);

- учащиеся должны уметь характеризовать звуки русского и родного языков: гласные ударные/безударные; согласные твёрдые/мягкие, парные/непарные твёрдые и мягкие; согласные звонкие/глухие, парные/непарные звонкие и глухие;

- учащиеся должны различать родственные (однокоренные) слова и формы слова;

- учащиеся должны находить в словах окончание, корень, приставку, суффикс;

- учащиеся должны находить главные и второстепенные (без деления на виды) члены предложения;

- учащиеся должны соблюдать в повседневной жизни нормы речевого этикета и правила устного общения (умение слышать, точно реагировать на реплики, поддерживать разговор);

- учащиеся должны пересказывать текст подробно и сжато, устно и письменно,

сопоставлять и обобщать содержащуюся в разных частях текста информацию,

составлять на основании текста небольшое монологическое высказывание, отвечая на поставленный вопрос.

Реализация программы способствует выравниванию в соответствии с возрастными требованиями состояния развития речевой системы (устной и письменной), а также психофизических процессов у детей с нарушениями устной и письменной речи, что необходимо для их всестороннего гармоничного развития, достаточного восстановления коммуникативной функции языка и успеваемости в общеобразовательной школе.

Перспективное планирование логопедических занятий для учащихся 1- 4-х классов с ФНР, ФФНР, ОНР

№	Содержание работы
---	-------------------

п/п	Логопедические занятия	Личностные УУД: (примерные) Учебно-познавательный интерес к новому учебному материалу; Ориентация на понимание причин успеха в учебной деятельности	Познавательные УУД: (примерные) Уметь находить заданный звук в словах и обозначать его фишкой, выбирать букву правильно, писать элементы букв делать звуковой анализ этих слов, различать звуки и буквы, слоги и слова, слово и предложение, выделять части слова, главные и второстепенные члены предложения различать части речи, и т.д.	Коммуникативные УУД: (примерные) Адекватно использовать речевые средства, строить монологическое высказывание, Использовать речь для регуляции своего действия	Регулятивные УУД: (примерные) Оценивание правильности выполнения действий, В сотрудничестве с учителем ставить новые учебные задачи; Осуществлять констатирующий и прогнозирующий контроль по результату и способу действия; Аргументировать и координировать свою позицию.
		Задачи	Виды работ, игры и упражнения		
1.	Диагностика устной и письменной речи. Уровень подготовки к школе	Выявление недостатков в формировании устной и письменной речи		Индивидуальная диагностика	
2.	Уточнение речевых возможностей детей. Правила речи.	<ol style="list-style-type: none"> <li>1. Развитие общих речевых навыков.</li> <li>2. Знакомство с понятиями физиологическое и речевое дыхание.</li> <li>3. Знакомство с понятием темп речи.</li> <li>4. Знакомство с понятием интонационная выразительность.</li> <li>5. Знакомство с Правилами речи.</li> </ol>		<ol style="list-style-type: none"> <li>1. Игры-поддувалочки: «Одуванчик», «Бабочки», «Чья птичка дальше улетит» и т.п.</li> <li>2. «В лесу», «Не разбуди Катю».</li> <li>3. Скороговорки.</li> <li>4. «Маша и медведь», «Теремок» (озвучь героев).</li> <li>5. «Определи с какой интонацией сказана фраза (. ? !)», «Скажи с разной интонацией».</li> </ol>	

3.	В мире звуков. Звуки окружающего мира.	1. Развитие общего физического слуха, умения слушать и слышать. 2. Развитие умения различать звуки окружающего мира.	1. «Звуки комнаты», «Звуки улицы», «Звуки кухни» и т.п. 2. «Что звучало?» (предметы), «Кто как голос подает?» (животные), «Звуки природы».
4.	Комплекс общих упражнений для развития артикуляционных органов. Артикуляционная гимнастика.	Развитие общих речевых навыков. 2. Знакомство с понятиями физиологическое и речевое дыхание. 3. Знакомство с понятием темп речи. 4. Знакомство с понятием интонационная выразительность. 5. Знакомство с Правилами речи.	1. Упражнение «Сделать трубочку» 2. Упражнение «Открыть широко рот» 3. Упражнение « Почистить зубы » (наверху и внизу)
5.	Упражнения для дыхания. Артикуляционная гимнастика.	1. Развитие общего физического слуха, умения слушать и слышать. 2. Развитие умения различать звуки окружающего мира.	1.«Надуй шарик» - Дети надувают щеки и медленно выдыхают, помогая руками (шарик надувается). 2.«Задуй свечу» - Губы вытянуты трубочкой, идет направленная струя воздуха. 3.«Подуй в окошко (на язычок)» - Язык чуть выдвинут вперед и широкий лежит на нижней губе. Посередине образуется желобок. Воздух идет через желобок, прикрытый верхней губой.
6.	Упражнения для дыхания. Артикуляционная гимнастика.	Развитие общих речевых навыков. 2. Знакомство с понятиями физиологическое и речевое дыхание. 3. Знакомство с понятием темп речи. 4. Знакомство с понятием интонационная выразительность. 5. Знакомство с Правилами речи.	Силовая гимнастика : а) упражнения с присоской; б) сильно надувать щеки, по возможности удерживая губами воздух в ротовой полости; в) удерживать губами карандаш, стеклянные трубки; при дыхании воздух проходит по обоим углам рта - сразу или поочередно.

7.	Упражнения для дыхания. Артикуляционная гимнастика .	1. Развитие общего физического слуха, умения слушать и слышать. 2. Развитие умения различать звуки окружающего мира.	Силовая гимнастика : а) упражнения с присоской; б) сильно надувать щеки, по возможности удерживая губами воздух в ротовой полости; в) удерживать губами карандаш, стеклянные трубки; при дыхании воздух проходит по обоим углам рта - сразу или поочередно.
8.	Звуки речи. Дифференциация понятий «речевые» и «неречевые» звуки. Упражнения для дыхания. Артикуляционная гимнастика .	1. Развитие умения различать звуки окружающего мира и звуки речи.	1.«Что звучало?» 2. «Кто сказал?», «Узнай по голосу».
9.	Артикуляционная гимнастика .	1. Знакомство со строением артикуляционного аппарата. 2. Отработка упражнений общей артикуляционной гимнастики.	1. Работа с зеркалами и логопедическими профилями. 2. Артикуляционные упражнения.
10.	Дыхание. Дыхательная гимнастика . Голосообразование. Голосовая гимнастика .	1. Тренировка плавного выдоха. Развитие силы и длительности выдоха. 2. Дифференциация ротового и носового вдоха и выдоха. 3. Знакомство с понятиями плавность речи и тембр голоса, модуляция голоса (высота). 4. Знакомство с понятием сила голоса (тише, громче).	1. «Задуй свечу», «Футбол», «Кораблики», «Кто дальше?». 2. Упражнения: «Нос - нос», «Нос - рот», «Рот - нос», «Рот - рот». 3. Дыхание с задержкой под счет. 4. Дыхательно-голосовые упражнения с модуляцией голоса: «Укачиваем Катю», «В лесу!».

11.	Общая моторика. Речь с движением.	1. Развивать общую моторику, чувство ритма, координацию движений.	1. Ходьба и маршировка в различных направлениях. Игры с передвижением под музыку. 2. Игры с мячом. 3. Гимнастика мозга: «Кнопки мозга», «Умные движения», «Ленивые восьмерки», «Перекрестные движения» и т.д. 4. «Расскажи стихи руками».
12.	Мелкая моторика. Пальчиковая гимнастика.	1. Развивать общую моторику, чувство ритма, координацию движений.	1. Пальчиковая гимнастика. 2. Пальчиковая гимнастика с предметами. 3. Игры и задания с различными предметами (мозаика, шнуровка, счётные палочки, спички, пуговицы, верёвочки, пластилин и т.д.)
13.	Слуховое восприятие и внимание. Фонематический слух. Вербальная память.	1. Развивать слуховое восприятие, внимание и память. 2. Развивать фонематический слух. 3. Развивать вербальную память.	1. «Отгадай, кто сказал?», «Повтори ритм», «Где позвонили?». 2. «Доскажи словечко», «Рифмы». 3. «Назови слово» (на заданный звук), «Отгадай звук», «Найди место звука в слове». 4. «Запомни и повтори», «Цепочка слов» (3 слова; 6 слов), «Что изменилось?», «Повтори и добавь».
14.	Зрительное восприятие, внимание и память. Логическое мышление.	1. Развивать зрительное восприятие, внимание и память. 2. Развивать логическое мышление.	1. «Что изменилось?», «Дорисуй фигуру», «На что похоже?» и т.п. 2. «Запомни и нарисуй» и т.п. 3. Игры и упражнения с сериями картинок, лото и т.п.

15.	Зрительно - пространственные и временные представления. Зрительно-моторная координация. Графические упражнения.	1. Развивать зрительные, пространственные и временные представления детей. 2. Развивать зрительно-моторную координацию. 3. Развивать графо-моторные навыки детей.	1. Рисование бордюров, узоров. 2. Графические диктанты. 3. «Повтори движение» (стоя рядом), «Сделай как я» (стоя напротив). 4. «Круглый год», «Вчера, сегодня, завтра», «Утро, день, вечер, ночь», «Что сначала, что потом» и т.п. 5. «Четыре точки» и другие игры с карандашом.
16.	Предложение. Слово.	Речь и предложение. Упражнение в составлении предложений. Предложение и слово. Связь слов в предложении. Дифференциация понятий «слово» - «предложение». Грамматическая основа предложения.	Упражнение в выделении главных слов в предложении. Упражнение в выделении предложений из рассказа.
17.	Звуки и буквы.	Развитие звуко-буквенного анализа и синтеза	Звуки и буквы. Алфавит.
18.	Гласные и согласные.	Уточнение акустико-артикуляторных признаков гласных и согласных звуков	Гласные звуки и буквы. Согласные звуки и буквы.
19.	Звуко-буквенный анализ и синтез. Слоговой анализ и синтез. Ударение.	Развитие звуко-буквенного анализа и синтеза. Словообразующая роль гласных. Понятие «слог».	Упражнения: понятие «слог»; словообразующая роль гласного; звуко-буквенный анализ и синтез односложных слов (далее различной слоговой структуры)
20.	Согласные. Дифференциация твердых и мягких согласных	Развитие звуко-буквенного анализа и синтеза. Гласные I и II ряда Твердые и мягкие согласные перед гласными I и II ряда. Первый способ обозначения мягкости.	Тренировочные упражнения на различение твердых и мягких согласных.
21.	Согласные. Дифференциация твердых и мягких согласных	Мягкий знак как способ обозначения мягкости согласных (в конце слов). Второй способ обозначения мягкости.	Тренировочные упражнения на различение твердых и мягких согласных.
22.	Различение звонких - глухих согласных звуков	Развитие звуко-буквенного анализа и синтеза Уточнение акустико-артикуляторных признаков согласных звуков.	Упражнение в различении звуков в слогах, словах, предложениях в устной и письменной речи.

23.	Различение шипящих – свистящих звуков	Развитие звуко-буквенного анализа и синтеза Уточнение артикуляторных признаков согласных звуков.	Упражнение в различении звуков в слогах, словах, предложениях в устной и письменной речи.
24.	Различение аффрикат	Развитие звуко-буквенного анализа и синтеза Уточнение артикуляторных признаков согласных звуков.	Упражнение в различении звуков в слогах, словах, предложениях в устной и письменной речи.
25.	Различение соноров	Развитие звуко-буквенного анализа и синтеза Уточнение артикуляторных признаков согласных звуков.	Упражнение в различении звуков в слогах, словах, предложениях в устной и письменной речи.
26.	Состав слова. Словообразование	Формирование навыка словообразования с помощью приставки и суффикса.	Тренировочные упражнения в подборе родственных слов и выделении корня и других частей слова. Упражнение в формировании навыка подбора родственных слов, словообразовании
27.	Словоизменение. Согласование слов	Формирование навыка словоизменения, согласования различных частей речи по числам, родам, падежам	Тренировочные упражнения в словоизменении и согласовании.
28.	Предлоги	Формирование общего понятия о предлогах и употреблении их в речи.	Тренировочные упражнения в выделении и написании предлогов.
29.	Дифференциация предлогов и приставок.	Формирование общего понятия о предлогах, приставках и употреблении их в речи.	Тренировочные упражнения в выделении предлогов и приставок их применение на письме.
30.	Предложение	Формирование смыслового значения слова Усвоение предложения как единицы речи.	Упражнение в употреблении образных слов при описании предмета, синонимов, антонимов. Упражнения в выделении главных слов в предложении и постановке вопросов к ним.
31.	Текст	Обучение письменному ответу на вопросы	Упражнение в составлении плана изложения. Упражнение в самостоятельном составлении плана изложения.
32.	Итоговая проверочная работа.	Оценить усвоение пройденных тем	Проверочный диктант

33.	Диагностика уровня устной и письменной речи.	Выявление недостатков в формировании устной и письменной речи	Индивидуальная диагностика
-----	--	---	----------------------------

Перспективное планирование логопедических занятий для учащихся 1- 4-х классов по коррекции звукопроизношения

№ п/п	Постановка произношения звуков	Введение поставленных звуков в речь	Речевой материал
1	Формирование артикуляторной базы	Формирование и развитие артикуляторной базы, развитие и совершенствование сенсомоторных функций, психологических предпосылок и коммуникабельности, готовности к обучению.	Артикуляционные упражнения. Упражнения и задания для развития психических процессов.
2	Постановка звуков	Закрепление имеющегося уровня звукового анализа и синтеза.	Составляется из правильно произносимых звуков
3	Продолжение постановки звука, отработка звука (автоматизация)	Введение в речь первого поставленного звука; а) закрепление звука в устной речи: в слогах, в словах, фразах, в тексте; б) устный и письменный анализ и синтез слов.	Насыщается вновь поставленным звуком. Из упражнений исключаются звуки близкие к поставленному (например закрепляется л и исключаются л', если ребенок не произносит р, р' -также)
4	Дифференциация звуков сходных по звучанию	Дифференциация изученного и поставленных ранее звуков.	Насыщается дифференцируемыми звуками и закрепляемым звуком. Из упражнений исключаются близкие, еще не отработанные звуки.
<p>Далее все этапы будут повторяться для новых звуков, которые берутся для закрепления в зависимости от временного периода их постановки. При этом предусматривается постепенное усложнение форм звукового анализа. Речевой материал, на котором проводится закрепление поставленного звука и развитие звукового анализа, с введением новых звуков будет все больше и больше расширяться.</p> <p>В таком распределении учебного материала осуществляется, прежде всего, единство развития произношения и звукового анализа на основе чего преодолеваются и специфические отклонения в письме, связанные с недостатками фонетической стороны речи.</p> <p>В системе выдерживаются принципиально важные положения: поочередное включение в работу звуков одной фонетической группы; одновременность в работе над звуками разных фонетических групп.</p>			

Календарно-тематическое планирование логопедических занятий для учащихся 1-2-х классов с ОНР, ФНР, ФФНР

№ п/п	Дата	Тема занятия	Примечания
Предложение			
1.		Речь и предложение. Упражнение в составлении предложений.	



2.		Предложение и слово. Связь слов в предложении. Дифференциация понятий «слово» - «предложение».	
3.		Грамматическая основа предложения. Упражнение в выделении главных слов в предложении.	
4.		Упражнение в выделении предложений из рассказа.	
Звуки и буквы			
		Звуки и буквы. Алфавит.	
Гласные и согласные			
5.		Гласные звуки и буквы.	
6.		Согласные звуки и буквы.	
7.		Уточнение гласного <i>а</i> .	
8.		Уточнение гласного <i>о</i> .	
9.		Уточнение гласного <i>у</i> .	
10.		Уточнение гласного <i>ы</i> .	
11.		Уточнение гласного <i>и</i> .	
Звуко-буквенный анализ и синтез. Слоговой анализ и синтез. Ударение.			
12.		Понятие «слог». Слоγοобразующая роль гласного.	
13.		Звуко-буквенный анализ и синтез односложных слов.	
14.		Слоговой и звуко-буквенный анализ и синтез двухсложных слов со слогом, состоящим из одного гласного. Ударение. Перенос слов.	
15.		Слоговой и звуко-буквенный анализ и синтез трехсложных слов со слогом, состоящим из одного гласного. Ударение. Перенос слов.	
16.		Слоговой и звуко-буквенный анализ и синтез четырехсложных слов. Ударение. Перенос слов.	
17.		Слоговой и звуко-буквенный анализ и синтез слов различной слоговой структуры. Ударение. Перенос слов.	
Согласные Дифференциация твердых и мягких согласных			
18.		Гласные I и II ряда. Твердые и мягкие согласные перед гласными I и II ряда. Первый способ обозначения мягкости.	
19.		Твердые и мягкие согласные перед гласными I и II ряда. Тренировочные упражнения на различение твердых и мягких согласных.	
20.		Твердые и мягкие согласные перед гласными «ы – и».	
21.		Твердые и мягкие согласные перед гласными «а - я».	
22.		Твердые и мягкие согласные перед гласными «о - ё».	
23.		Твердые и мягкие согласные перед гласными «у – ю».	
24.		Дифференциация гласных «о - у».	
25.		Дифференциация гласных «ё-ю».	

26.		Дифференциация гласных второго ряда.	Эти темы даются в случае необходимости, например, для других пар гласных: «е-я» и т.д.
27.		Мягкий знак как способ обозначения мягкости согласных (в конце слов). Второй способ обозначения мягкости.	
28.		Разделительный мягкий знак.	
29.		Тренировочные упражнения на закрепление материала по пройденной теме.	
30.		Проверка знаний и умений по теме «Дифференциация твердых и мягких согласных». Диктант.	Варианты проверочных работ: диктант, самостоятельная работа по карточкам, тестовая работа и т.п.
Различение звонких - глухих согласных звуков			
31.		Звуки [б], [б'], буква «Б».	
32.		Упражнение в различении [Б] - [П] в слогах, словах, предложениях в устной и письменной речи.	
33.		Закрепление и уточнение знаний по пройденной теме. Проверочная работа.	
34.		Звуки [в], [в'], буква «В».	
35.		Упражнение в различении [В] - [Ф] в слогах, словах, предложениях в устной и письменной речи.	
36.		Закрепление и уточнение знаний по пройденной теме. Проверочная работа.	
37.		Звуки [г], [г'], буква «Г».	
38.		Звуки [к], [к'], буква «К».	
39.		Различение звонких и глухих [Г] - [К] в устной и письменной речи.	
40.		Звуки [х], [х'], буква «Х».	
41.		Различение [Г]-[К]-[Х] в устной и письменной речи.	
42.		Звуки [д], [д'], буква «Д».	
43.		Звуки [т], [т'], буква «Т».	
44.		Звук [ж], буква «Ж».	
45.		Звук [ш], буква «Ш».	
46.		Различение звонких и глухих [Ж] - [Ш] в устной и письменной речи.	
47.		Звуки [з], [з'], буква «З».	
48.		Звуки [с], [с'], буква «С».	
49.		Различение звонких и глухих [З] - [С] в устной и письменной речи.	
Различение шипящих – свистящих звуков			

50.		Различение [Ж] - [З] в устной и письменной речи.	
51.		Различение [Ш] - [С] в устной и письменной речи.	
52.		Звук [щ], буква «Щ».	
53.		Различение [Щ] - [С'] в устной и письменной речи.	
54.		Звук [ч], буква Ч.	
55.		Звук [ц], буква Ц.	
56.		Различение [Ч] - [Ц] в устной и письменной речи.	
Различение аффрикат			
57.		Различение согласных [Ч] - [Т'] в слогах, словах, предложениях в устной и письменной речи.	
58.		Различение согласных [Ч] - [Щ] в слогах, словах, предложениях в устной и письменной речи.	
59.		Различение согласных [Ц] - [С] в слогах, словах, предложениях в устной и письменной речи.	
Различение соноров			
60.		Звуки [р], [р'], буква «Р».	
61.		Звуки [л], [л'], буква «Л».	
62.		Различение [Р] - [Л] в устной и письменной речи.	
63.		Закрепление и уточнение знаний по пройденной теме. Проверочная работа.	
Итоговая проверочная работа			
64.		Итоговый диктант.	Количество часов на каждом этапе работы зависит от уровня подготовки детей и их речевых возможностей и потребностей.
65.		Диагностика устной и письменной речи	

Календарно-тематическое планирование логопедических занятий для учащихся 3-х классов с ОНР, ФНР, ФФНР

№ п/п	Дата	Тема занятия	Примечания
Уточнение и расширение словарного запаса путем усвоения смыслового значения слов			
1.		Речь и предложение. Упражнение в составлении предложений.	
2.		Предложение и слово. Связь слов в предложении. Дифференциация понятий «слово» - «предложение».	
3.		Грамматическая основа предложения. Упражнение в выделении главных слов в предложении.	
4.		Упражнение в выделении предложений из рассказа.	
5.		Слово. Смысловое значение слова.	
6.		Образные слова и выражения в нашей речи.	

7.		Упражнение в употреблении образных слов при описании предмета.	
8.		Связь слов в предложении.	
9.		Синонимы. Слова-приятели: близкие по смыслу, но разные слова (корни).	
10.		Антонимы. Слова-неприятели, которые имеют противоположное значение.	
11.		Омонимы. Слова-близнецы, которые звучат одинаково, но имеют разный смысл.	
12.		Многозначные слова. Слова, которые имеют прямое и переносное значение.	
13.		Составление предложений из данных слов. Упражнения в выделении второстепенных членов предложения и постановке вопросов к ним.	
14.		Работа с деформированными предложениями.	
15.		Составление предложений по опорным словам.	
Состав слова Словообразование			
Родственные слова. Корень			
16.		Родственные слова. Корень слова.	
17.		Тренировочные упражнения в подборе родственных слов и выделении корня.	
18.		Упражнение в формировании навыка подбора родственных слов.	
19.		Однокоренные слова. Тренировочные упражнения в подборе однокоренных слов и выделении корня.	
20.		Упражнение в формировании навыка в выделении корня слова.	
21.		Родственные слова и слова с омонимичными корнями.	
22.		Упражнение на дифференциацию родственных слов и слов с омонимичными корнями.	
23.		Упражнение в формировании предпосылок к усвоению темы «Безударные гласные».	
24.		Сложные слова – слова, имеющие в составе два корня и соединительную гласную "о" или "е" между ними.	
25.		Тренировочные упражнения на выделение корней и соединительной гласной в сложных словах.	
Приставка			
26.		Общее понятие о приставках и употреблении их в речи.	
27.		Тренировочные упражнения в выделении приставок.	
28.		Упражнение в образовании слов с приставками и употреблении их в речи.	
29.		Приставки пространственного значения.	
30.		Приставки временного значения.	

31.		Многозначные приставки.	
32.		Приставки, сходные по буквенному составу.	
33.		Разделительный твердый знак.	
34.		Упражнение в написании слов с разделительным твердым знаком.	
35.		Разделительный мягкий знак.	
36.		Упражнение в написании слов с разделительным мягким знаком.	
Суффикс			
37.		Общее понятие о суффиксах и употреблении их в речи.	
38.		Тренировочные упражнения в выделении суффиксов.	
39.		Упражнение в образовании слов с суффиксами и употреблении их в речи.	
40.		Суффиксы, указывающие на величину предметов, уменьшительно-ласкательные суффиксы.	
41.		Суффиксы профессий.	
42.		Суффикс прилагательных.	
43.		Правописание суффиксов в глаголах прошедшего времени.	
Словоизменение. Согласование слов			
44.		Окончание. Общее понятие об окончании и употреблении их в речи.	
45.		Тренировочные упражнения в выделении окончаний.	
46.		Морфологический состав слова. Закрепление материала.	
47.		Употребление имен существительных в форме единственного и множественного числа.	
48.		Употребление имен существительных разного рода.	
49.		Употребление имен существительных в косвенных падежах.	
50.		Согласование прилагательных и существительных в роде и числе.	
51.		Согласование прилагательных и существительных в падеже.	
52.		Согласование глагола и существительного в числе.	
53.		Согласование глагола и существительного в роде.	
54.		Согласование глагола и существительного во времени.	
Предлоги			
55.		Общее понятие о предлогах и употреблении их в речи.	
56.		Тренировочные упражнения в выделении предлогов.	
57.		Предлоги <i>у, около, к, от, по</i> .	
58.		Предлоги <i>на, над, под, с (со), из-под</i> .	Количество часов на каждом этапе работы
59.		Предлоги <i>в(во), из, за, из-за</i> .	
60.		Предлоги <i>между, возле, перед</i> .	
61.		Дифференциация предлогов и приставок.	

62.		Тренировочные упражнения в дифференциации предлогов и приставок.	зависит от уровня подготовки детей и их речевых возможностей и потребностей.
63.		Тренировочные упражнения в соотношении предлогов и глагольных приставок.	
Итоговая проверочная работа			
64.		Итоговый диктант.	
65.		Диагностика устной и письменной речи	

Календарно-тематическое планирование логопедических занятий для учащихся 4-х классов с ОНР, ФНР, ФФНР

№ п/п	Дата	Тема занятия	Примечания
Повторение			
1.		Повторение. Текст. Предложение. Слово. Слог.	
2.		Повторение. Деление слов на слоги.	
3.		Правила переноса слов.	
4.		Ударение. Ударный и безударный слог.	
Повторение «Состав слова»			
5.		Корень. Родственные слова.	
6.		Суффикс. Образование слов при помощи суффиксов	
7.		Приставка. Образование новых слов.	
8.		Окончание.	
9.		Разбор слов по составу. Составление слов из морфем.	
10.		Правописание безударных гласных в корне слова	
11.		Звонкие и глухие согласные в корне слова и на конце слов	
12.		Непроизносимые согласные в корне слова.	
13.		Буквы О, Ё после шипящих в корне слова.	
14.		Дифференциация предлогов и приставок.	
15.		Разделительный Ъ и Ь.	
16.		Повторение. Текст. Предложение. Слово. Слог.	
Части речи			
17.		Имя существительное. Изменение существительных по числам.	
18.		Род имени существительного. Изменение существительных по родам. Дифференциация существительных разного рода.	
19.		Практическое употребление существительных в форме единственного и множественного числа именительного падежа.	
20.		Практическое употребление существительных в форме ед. и мн. числа именительного и винительного падежей.	

21.		Практическое употребление существительных в форме ед. и мн. числа винительного и родительного падежей.	
22.		Практическое употребление существительных в форме ед. и мн. числа дательного падежа.	
23.		Практическое употребление существительных в форме ед. и мн. числа творительного падежа без предлога.	
24.		Практическое употребление существительных в форме ед. и мн. числа предложного падежа.	
25.		Имя прилагательное. Согласование существительных и прилагательных в числе.	
26.		Словоизменение прилагательных. Согласование прилагательных с существительными в роде и числе.	
27.		Глагол. Согласование существительных и глаголов в числе.	
28.		Согласование существительных и глаголов в роде.	
29.		Изменение глаголов по лицам и числам в настоящем и будущем времени.	
30.		Изменение глаголов по родам и числам в прошедшем времени.	
31.		Понятие о неопределенной форме глагола.	
32.		Согласование глагола и существительного в роде, числе	
33.		Согласование глагола и существительного во времени.	
Предложение			
34.		Речь. Предложение как единица речи.	
35.		Слово. Смысловое значение слова.	
36.		Образные слова и выражения в нашей речи.	
37.		Упражнение в употреблении образных слов при описании предмета.	
38.		Связь слов в предложении.	
39.		Упражнение в установлении связей слов в предложении.	
40.		Составление предложений из данных слов. Упражнения в выделении главных слов в предложении и постановке вопросов к ним.	
41.		Составление предложений из данных слов. Упражнения в выделении второстепенных членов предложения и постановке вопросов к ним.	
42.		Работа с деформированными предложениями.	
43.		Составление предложений по опорным словам.	
Текст			
44.		Составление рассказа из предложений, данных в неправильной смысловой последовательности.	
45.		Работа с деформированным текстом. Деление текста на отдельные предложения.	

46.		Упражнение в делении текста на отдельные предложения.	
47.		Составление связного текста из деформированных предложений.	
48.		Деление текста на части и озаглавливание их.	
49.		Упражнение в выделении частей рассказа и озаглавливание их.	
50.		Развитие навыка связного высказывания. Письменные ответы на вопросы.	
51.		Обучение письменному ответу на вопросы.	
52.		Работа над изложением. Составление плана изложения.	
53.		Упражнение в составлении плана изложения.	
54.		Упражнение в самостоятельном составлении плана изложения.	
55.		Написание изложения по самостоятельно составленному плану.	
56.		Работа над сочинением. Составление плана рассказа.	
57.		Упражнение в составлении плана рассказа и написании сочинения по нему.	Количество часов на каждом этапе работы зависит от уровня подготовки детей и их речевых возможностей и потребностей
58.		Составление рассказа по картинке с использованием опорных слов.	
59.		Сочинение по данному началу.	
60.		Сочинение по данному концу.	
61.		Сочинение-повествование.	
62.		Сочинение-описание.	
63.		Сочинение-рассуждение.	
64.		Итоговая проверочная работа.	Сочинение или изложение
65.	Диагностика устной и письменной речи		

### Пояснительная записка

#### Программа коррекционно-развивающих занятий педагога-психолога

Программа коррекционно-развивающих занятий педагога-психолога ориентирована на коррекцию и развитие внимания, мыслительных процессов, произвольной регуляции деятельности и стабилизацию психического состояния детей, испытывающих трудности в обучении и адаптации.

Создание программы отвечает целям обучения и воспитания детей с проблемами развития и адаптации и отвечает запросам педагогов, работающих в звене начального образования.

Данная программа направлена на снятие эмоционального дискомфорта у младших школьников, особенно первоклассников, создание ситуации успеха, а также на коррекцию и развитие школьно-значимых психофизиологических и социальных функций в процессе учебной, изобразительной и игровой деятельности. Таким образом, система представленных на занятиях по задач и упражнений позволяет решать все три аспекта учебной цели: познавательный, развивающий и воспитывающий.

#### Познавательный аспект

формирование и развитие различных видов памяти, внимания, воображения.

формирование и развитие общеучебных умений и навыков (умение самостоятельно работать с книгой в заданном темпе, умение контролировать и оценивать свою работу).



### *Развивающий аспект*

Развитие речи при работе над словом, словосочетанием, предложением.

Развитие мышления ходе усвоения детьми таких приёмов мыслительной деятельности как умение анализировать, сравнивать, синтезировать, обобщать, выделять главное, доказывать и опровергать.

Развитие сенсорной сферы ребят (глазомера, мелких мышц кистей рук). Развитие двигательной сферы.

### *Воспитывающий аспект*

Воспитание системы нравственных межличностных отношений (формирование «я-концепции»).

**ЦЕЛЬ:** Создание эмоционально-комфортной образовательной среды для учащихся с ТНР и успешное формирование и развитие у них учебных, социальных и познавательных навыков для полноценного развития личности.

### **ЗАДАЧИ:**

1. Развивать у детей когнитивные умения и способности, необходимые для успешного обучения в начальной школе.

2. Формировать устойчивую учебную мотивацию на фоне позитивной Я-концепции детей, устойчивой самооценки и низкого уровня школьной тревожности.

3. Развивать у детей социальные и коммуникативные умения, необходимые для установления межличностных отношений со сверстниками и соответствующих ролевых отношений с педагогами.

### Принципы построения занятий:

1. От простого к сложному.

2. По актуальности задач в период адаптации и на каждом возрастном этапе.

3. Каждое занятие рассчитано на 30 мин., темп и продолжительность занятий выбираются в зависимости от возрастной группы и особенностей класса.

4. Принцип «спирали» - через каждые 7 занятий задания повторяются;

5. Наращивание темпа выполнения заданий;

6. Смена разных видов деятельности. Так же в структуру занятий включены кинезиологические упражнения, успешно используемые психофизиологами для коррекции школьных трудностей. Необходимость включения таких упражнений диктуется тем, что школьные методики обучения тренируют и развивают главным образом левое полушарие. Основным типом мышления младшего школьника является наглядно-образное мышление, связанное с эмоциональной сферой, это предполагает участие правого полушария в обучении. Однако вся система образования нацелена именно на развитие формально-логического мышления, на овладение способами построения однозначного контекста. Происходит чрезмерная стимуляция еще не свойственных детям функций левого полушария при торможении правого. В ответ, как результат перевозбуждения, перегрузки левого полушария, появляются повышенная утомляемость, отвлекаемость и забывчивость. И как следствие недостаточной активности ведущего правого полушария — раздражительность, непоседливость, беспокойство, сниженный фон настроения. Полноценные комплексы упражнений, рекомендуемые психофизиологами, невозможно полностью применить в рамках урока, в обычном классе, в силу многих объективных причин, поэтому используются упражнения, которые удобно и легко выполнять в классе, они не требуют специально организованного пространства, просты в выполнении.

Таким образом, достигается основная цель обучения — расширение зоны ближайшего развития ребёнка и последовательный перевод её в непосредственный актив, то есть в зону актуального развития.

### Структура занятия:

Материал каждого занятия рассчитан на 30 минут.

1. **ПСИХОГИМНАСТИКА** (1-2 минуты). Выполнение упражнений для улучшения мозговой деятельности является важной частью занятия. Исследования учёных убедительно доказывают, что под влиянием физических упражнений улучшаются показатели различных психических процессов, лежащих в основе творческой деятельности: увеличивается объём памяти, повышается устойчивость внимания, ускоряется решение элементарных интеллектуальных задач, убыстряются психомоторные процессы.

2. **РАЗМИНКА** (3—5 минут). Основной задачей данного этапа является создание у ребят определённого положительного эмоционального фона, включение в работу. Поэтому вопросы разминки достаточно лёгкие, способные вызвать интерес и рассчитанные на сообразительность, быстроту реакции, окрашенные немалой долей юмора. Но они же и подготавливают ребёнка к активной учебно-познавательной деятельности.

3. *ТРЕНИРОВКА ПСИХИЧЕСКИХ МЕХАНИЗМОВ, ЛЕЖАЩИХ В ОСНОВЕ ПОЗНАВАТЕЛЬНЫХ СПОСОБНОСТЕЙ: ПАМЯТИ, ВНИМАНИЯ, ВООБРАЖЕНИЯ, МЫШЛЕНИЯ* (10—15 минут). Задания, используемые на этом этапе занятия не только способствуют развитию этих столь необходимых качеств, но и позволяют, неся соответствующую дидактическую нагрузку, углублять знания ребят, разнообразить методы и приёмы познавательной деятельности, выполнять творческие упражнения. Все задания подобраны так, что степень их трудности увеличивается от занятия к занятию.

4. *ВЕСЁЛАЯ ПЕРЕМЕНКА* (3-5 минут). Динамическая пауза, проводимая на занятиях, не только развивает двигательную сферу ребёнка, но и способствует развитию умения выполнять несколько различных заданий одновременно.

5. *ЛОГИЧЕСКИ-ПОИСКОВЫЕ ЗАДАНИЯ*.

На данном этапе предлагаются задания, обучающие детей: наблюдать, сравнивать, обобщать, находить закономерности, строить простейшие предположения, проверять их, делать выводы, «добывать» новую информацию, решать кроссворды, пользоваться выразительными средствами русского языка.

6. *КОРРЕГИРУЮЩАЯ ГИМНАСТИКА ДЛЯ ГЛАЗ* (1-2 минуты).

Выполнение коррегирующей гимнастики для глаз способствует как повышению остроты зрения, так и снятию зрительного утомления и достижению состояния зрительного комфорта

7. *ГРАФИЧЕСКИЙ ДИКТАНТ. ШТРИХОВКА* (10 минут).

В процессе работы с графическими диктантами формируются внимание, глазомер, зрительная память ребенка, аккуратность, фантазия; развивается внутренняя и внешняя речь, логическое мышление, активизируются творческие способности.

или *РЕШЕНИЕ НЕСТАНДАРТНЫХ ЗАДАЧ*.

8. *РЕФЛЕКСИЯ*.

Занятия проходят во внеурочное время два раза в неделю. Занятия проводятся в группах по 8-10 человек. Помещение для занятий должно быть достаточно большим, чтобы можно было не только поставить столы для всех учеников, но и проводить подвижные игры.

**Содержанием данного курса** является развитие познавательных процессов (ощущений, восприятия, внимания, памяти, мышления, воображения). А так же формирование психологических предпосылок овладения учебной деятельностью, то есть таких психологических качеств и умений, без которых успешно учебная деятельность осуществляться не может.

Это умение копировать образец, заданный как в наглядной, так и в словесной формах; умение слушать и слышать учителя, умение подчиняться словесным указаниям учителя; умение учитывать в своей работе заданную систему требований. Важно развитие и формирование психологических новообразований младшего школьного возраста (внутреннего плана действия, т.е. умения выполнять задания в интеллектуальном плане без опоры и реального манипулирования объектами; произвольности в управлении не только двигательными, но, главным образом, интеллектуальными процессами — восприятием, вниманием, научиться произвольно запоминать, подчинять мыслительную деятельность поставленной задаче; рефлексии, т.е. умения осознавать свои психические процессы, ход своей деятельности, анализировать свой ответ, затруднения, ошибки); формирование учебной мотивации. Таким образом, происходит интеллектуально-личностно-деятельностное развитие детей, что соответствует Федеральному Государственному Образовательному Стандарту начального общего образования.

Главная задача, решаемая в процессе развития восприятия, — научить школьников не только выделять и анализировать отдельные признаки или свойства воспринимаемых объектов (цвет, форма), но и научиться осмысливать увиденное, активно включая в процесс восприятия мыслительную деятельность.

При развитии внимания значение придается как формированию его устойчивости, так и распределению внимания, т.е. умению контролировать выполнение одновременно двух или больше действий. Основным направлением в развитии памяти школьников является формирование у них опосредованного запоминания, т.е. использования для запоминания вспомогательных средств, в том числе знаков-символов. Для этого требуется умение расчленять запоминаемые объекты на части, выделять в них различные свойства, устанавливать определенные связи и отношения между каким-либо из них и некоторой системой условных знаков. Большое значение придается всестороннему развитию мыслительной деятельности, а именно таких ее операций, как анализ, синтез, обобщение, абстрагирование, установление закономерностей, формирование логических операций. При развитии процессов воображения, являющегося важной

составляющей уроков психологического развития, выполняются задания как на воссоздающее, так и на творческое воображение.

Содержание программы.

### Учебно-тематическое планирование занятий с учащимися 1-х классов

Предлагаемые в 1 классе задания направлены на создание положительной мотивации, на формирование познавательного интереса к предметам и к знаниям вообще. Эта задача достигается с помощью специально построенной системы заданий, которые помогают преодолеть неустойчивость внимания, произвольность процесса зрительного и слухового запоминания и ведут к развитию мыслительной деятельности.

В силу возрастных особенностей первоклассников им предлагаются в основном те задания, выполнение которых предполагает использование практических действий.

№ занятия	Цель занятия	Содержание
1-2	Знакомство. Пояснение целей и задач занятий. Установление контакта.	- Вводная беседа. - Психотехнические игры и упражнения на снятие психоэмоционального напряжения, развития слухового и зрительного восприятия, внимания. (психогимнастика, «снежный ком», «улыбка», «нос, пол, потолок», «запрещенное движение», «бывает не бывает» - Рисование. Графический диктант.
3-4	Развитие концентрации внимания. Развитие пространственного восприятия и сенсомоторной	- Психогимнастика. - Разминка (вопросы – ответы)
	координации Развитие навыков саморегуляции.	- Выполнение упражнений и заданий в тетради. - Динамическая пауза («Саймон сказал», «Веселый счет») - Графический диктант. Штриховка.
5-6	Тренировка внимания Совершенствование мыслительных операций Развитие аналитических способностей и способности рассуждать.	- Психогимнастика. - Разминка (вопросы – ответы) - Выполнение упражнений и заданий в тетради. - Динамическая пауза («Животные – растения», «Право - лево») - Графический диктант. Штриховка.

7-8	Тренировка слуховой памяти. Совершенствование мыслительных операций	<ul style="list-style-type: none"> <li>- Психогимнастика.</li> <li>- Разминка (вопросы – ответы)</li> <li>- Выполнение упражнений и заданий в тетради.</li> <li>- Динамическая пауза («Незнайки», «лево - право»)</li> <li>- Графический диктант. Штриховка.</li> </ul>
9-10	Тренировка зрительной памяти. Совершенствование мыслительных операций.	<ul style="list-style-type: none"> <li>- Психогимнастика.</li> <li>- Разминка (вопросы – ответы)</li> <li>- Выполнение упражнений и заданий в тетради.</li> <li>Динамическая пауза («Зайки-барabanчики», «Саймон сказал»)</li> </ul>
		- Графический диктант. Штриховка.
11-12	Развитие логического мышления. Обучение поиску закономерностей Развитие аналитических способностей и способности рассуждать	<ul style="list-style-type: none"> <li>- Психогимнастика.</li> <li>- Разминка (вопросы – ответы)</li> <li>- Выполнение упражнений и заданий в тетради.</li> <li>- Динамическая пауза («Лево - право», «Веселый счет»)</li> <li>- Графический диктант. Штриховка.</li> </ul>
13-14	Совершенствование воображения. Развитие наглядно-образного мышления.	<ul style="list-style-type: none"> <li>- Психогимнастика.</li> <li>- Разминка (вопросы – ответы)</li> <li>- Выполнение упражнений и заданий в тетради.</li> <li>- Динамическая пауза («Четыре стихии», «Что можно сделать из...»)</li> <li>- Решение ребусов.</li> <li>- Графический диктант. Штриховка.</li> </ul>
15-16	Развитие быстроты реакции. Совершенствование мыслительных операций.	<ul style="list-style-type: none"> <li>- Психогимнастика.</li> <li>- Разминка (вопросы – ответы)</li> <li>- Работа в тетради.</li> <li>- Динамическая пауза («Нос, пол, потолок», «Зернышки»)</li> <li>Графический диктант. Штриховка.</li> </ul>

17-18	<p>Развитие концентрации внимания.</p> <p>Развитие пространственного восприятия и сенсомоторной координации</p>	<ul style="list-style-type: none"> <li>- Психогимнастика.</li> <li>- Разминка (вопросы – ответы)</li> <li>- Выполнение упражнений и заданий в тетради.</li> <li>- Динамическая пауза («Запрещенное движение», «Зеркало»)</li> <li>- Графический диктант. Штриховка.</li> </ul>
19-20	<p>Тренировка внимания</p> <p>Совершенствование мыслительных операций</p> <p>Развитие аналитических способностей и способности рассуждать.</p>	<ul style="list-style-type: none"> <li>- Психогимнастика.</li> <li>- Разминка (вопросы – ответы)</li> <li>- Выполнение упражнений и заданий в тетради.</li> <li>- Динамическая пауза («Гимнастика в зоопарке», «Веселый счет»)</li> <li>- Графический диктант. Штриховка.</li> </ul>
21-22	<p>Тренировка слуховой памяти.</p> <p>Совершенствование мыслительных операций</p>	<ul style="list-style-type: none"> <li>- Психогимнастика.</li> <li>- Разминка (вопросы – ответы)</li> <li>- Выполнение упражнений и заданий в тетради.</li> <li>- Динамическая пауза («Тень», «Будь внимателен»)</li> <li>- Графический диктант. Штриховка.</li> </ul>
23-24	<p>Тренировка зрительной памяти.</p> <p>Совершенствование мыслительных операций.</p>	<ul style="list-style-type: none"> <li>- Психогимнастика.</li> <li>- Разминка (вопросы – ответы)</li> </ul>
		<ul style="list-style-type: none"> <li>- Выполнение упражнений и заданий в тетради.</li> <li>- Динамическая пауза («Четыре стихии», «Веселый счет»)</li> <li>- Графический диктант. Штриховка.</li> </ul>
25-26	<p>Развитие логического мышления. Обучение поиску закономерностей</p> <p>Развитие аналитических способностей и способности рассуждать</p>	<ul style="list-style-type: none"> <li>- Психогимнастика.</li> <li>- Разминка (вопросы – ответы)</li> <li>- Выполнение упражнений и заданий в тетради.</li> <li>- Динамическая пауза («Гимнастика в зоопарке», «Да нет»)</li> <li>- Графический диктант. Штриховка.</li> </ul>

27-28	Совершенствование воображения. Развитие наглядно-образного мышления.	<ul style="list-style-type: none"> <li>- Психогимнастика.</li> <li>- Разминка (вопросы – ответы)</li> <li>- Выполнение упражнений и заданий в тетради.</li> <li>- Динамическая пауза («Четыре стихии», «Что можно сделать из...»)</li> <li>- Решение ребусов.</li> <li>- Графический диктант. Штриховка.</li> </ul>
29-30	Развитие быстроты реакции. Совершенствование мыслительных операций.	<ul style="list-style-type: none"> <li>- Психогимнастика. Разминка (вопросы – ответы)</li> <li>- Работа в тетради.</li> <li>- Динамическая пауза («Нос, пол, потолок», «Животные - растения»)</li> <li>- Графический диктант. Штриховка.</li> </ul>
31-32	Развитие концентрации внимания. Развитие пространственного восприятия и сенсомоторной координации	<ul style="list-style-type: none"> <li>- Психогимнастика.</li> <li>- Разминка (вопросы – ответы)</li> <li>- Выполнение упражнений и заданий в тетради.</li> <li>- Динамическая пауза («Запрещенное движение», «Саймон сказал»)</li> <li>- Графический диктант. Штриховка.</li> </ul>
33-34	Тренировка внимания Тренировка слуховой памяти. Совершенствование мыслительных операций	<ul style="list-style-type: none"> <li>- Психогимнастика.</li> <li>- Разминка (вопросы – ответы)</li> <li>- Выполнение упражнений и заданий в тетради.</li> <li>- Динамическая пауза («Зеркало», «Незнайки»)</li> <li>- Графический диктант. Штриховка.</li> </ul>
35-36	Тренировка зрительной памяти. Совершенствование мыслительных операций.	<ul style="list-style-type: none"> <li>- Психогимнастика.</li> <li>- Разминка (вопросы – ответы)</li> <li>- Выполнение упражнений и заданий в тетради.</li> <li>- Динамическая пауза («Четыре стихии», «Из чего») Графический диктант. Штриховка.</li> </ul>

37-38	<p>Развитие логического мышления. Обучение поиску закономерностей</p> <p>Развитие аналитических способностей и способности рассуждать</p>	<ul style="list-style-type: none"> <li>- Психогимнастика.</li> <li>- Разминка (вопросы – ответы)</li> <li>- Выполнение упражнений и заданий в тетради.</li> <li>- Динамическая пауза («Гимнастика в зоопарке», «Да нет»)</li> <li>- Графический диктант. Штриховка.</li> </ul>
39-40	<p>Совершенствование воображения.</p> <p>Развитие наглядно-образного мышления.</p>	<ul style="list-style-type: none"> <li>- Психогимнастика.</li> <li>- Разминка (вопросы – ответы)</li> <li>- Выполнение упражнений и заданий в тетради.</li> <li>- Динамическая пауза («Четыре стихии», «Заверши предложение»)</li> <li>- Решение ребусов.</li> <li>- Графический диктант. Штриховка.</li> </ul>
41-42	<p>Развитие быстроты реакции.</p> <p>Совершенствование мыслительных операций.</p>	<ul style="list-style-type: none"> <li>- Психогимнастика.</li> <li>- Разминка (вопросы – ответы)</li> <li>- Работа в тетради.</li> <li>- Динамическая пауза («Нос, пол, потолок», «Смена имен»)</li> <li>- Графический диктант. Штриховка.</li> </ul>
43-44	<p>Развитие концентрации внимания.</p>	<ul style="list-style-type: none"> <li>- Психогимнастика.</li> </ul>
	<p>Развитие пространственного восприятия и сенсомоторной координации</p>	<ul style="list-style-type: none"> <li>- Разминка (вопросы – ответы)</li> <li>- Выполнение упражнений и заданий в тетради.</li> <li>- Динамическая пауза («Запрещенное движение», «Зеркало»)</li> <li>- Графический диктант. Штриховка.</li> </ul>
45-56	<p>Тренировка внимания</p> <p>Совершенствование мыслительных операций</p> <p>Развитие аналитических способностей и способности рассуждать.</p>	<ul style="list-style-type: none"> <li>- Психогимнастика.</li> <li>- Разминка (вопросы – ответы)</li> <li>- Выполнение упражнений и заданий в тетради.</li> <li>- Динамическая пауза («Гимнастика в зоопарке», «Саймон сказал...»)</li> <li>- Графический диктант. Штриховка.</li> </ul>

47-48	Тренировка слуховой памяти. Совершенствование мыслительных операций	<ul style="list-style-type: none"> <li>- Психогимнастика.</li> <li>- Разминка (вопросы – ответы)</li> <li>- Выполнение упражнений и заданий в тетради.</li> <li>- Динамическая пауза («Лево - право», «Будь внимателен»)</li> <li>- Графический диктант. Штриховка.</li> </ul>
49-50	Тренировка зрительной памяти. Совершенствование мыслительных операций.	<ul style="list-style-type: none"> <li>- Психогимнастика.</li> <li>- Разминка (вопросы – ответы)</li> <li>- Выполнение упражнений и заданий в тетради.</li> </ul>
		<ul style="list-style-type: none"> <li>- Динамическая пауза («Четыре стихии», «Да - нет»)</li> <li>- Графический диктант. Штриховка.</li> </ul>
51-52	Развитие логического мышления. Обучение поиску закономерностей Развитие аналитических способностей и способности рассуждать	<ul style="list-style-type: none"> <li>- Психогимнастика.</li> <li>- Разминка (вопросы – ответы)</li> <li>- Выполнение упражнений и заданий в тетради.</li> <li>- Динамическая пауза («Гимнастика в зоопарке», «Да нет»)</li> <li>- Графический диктант. Штриховка.</li> </ul>
53-54	Совершенствование воображения. Развитие наглядно-образного мышления.	<ul style="list-style-type: none"> <li>- Психогимнастика.</li> <li>- Разминка (вопросы – ответы)</li> <li>- Выполнение упражнений и заданий в тетради.</li> <li>- Динамическая пауза («Четыре стихии», «Что можно сделать из...»)</li> <li>- Решение ребусов.</li> <li>- Графический диктант. Штриховка.</li> </ul>
55-56	Развитие быстроты реакции. Совершенствование мыслительных операций.	<ul style="list-style-type: none"> <li>- Психогимнастика.</li> <li>- Разминка (вопросы – ответы)</li> <li>- Работа в тетради.</li> <li>- Динамическая пауза («Нос, пол, потолок», «Зернышки»)</li> </ul>
		- Графический диктант. Штриховка.



57-58	Развитие концентрации внимания. Развитие пространственного восприятия и сенсомоторной координации	- Психогимнастика. - Разминка (вопросы – ответы) - Выполнение упражнений и заданий в тетради. - Динамическая пауза («Запрещенное движение», «Зеркало») - Графический диктант. Штриховка.
59-60	Тренировка внимания Совершенствование мыслительных операций Развитие аналитических способностей и способности рассуждать.	- Психогимнастика. - Разминка (вопросы – ответы) - Выполнение упражнений и заданий в тетради. - Динамическая пауза («Гимнастика в зоопарке», «Саймон сказал») - Графический диктант. Штриховка.
61-62	Тренировка слуховой памяти. Совершенствование мыслительных операций	- Психогимнастика. - Разминка (вопросы – ответы) - Выполнение упражнений и заданий в тетради. - Динамическая пауза («Лево - право», «Будь внимателен») - Графический диктант. Штриховка.
63-66	Подведение итогов.	- Психогимнастика.
	Выявление уровня развития внимания, памяти, воображения, мышления.	- Психодиагностика. Подведение итогов, планы на будущее

**Примечание.** Количество занятий в 1-х классах по учебному плану составляет 66ч в связи с дополнительными миканикулами.

Учебно-тематическое планирование занятий с учащимися 2-х классов

Методы и приёмы организации учебной деятельности второклассников в большей степени, чем первоклассников, ориентированы на усиление самостоятельной практической и умственной деятельности, на развитие навыков контроля и самоконтроля, а также познавательной активности детей.

Большое внимание, как и в первом классе, уделяется проверке самостоятельно выполненных заданий, их корректировке, объяснению причин допущенных ошибок, обсуждению различных способов поиска и выполнения того или иного задания.

№ занятия	Цель занятия	Содержание
-----------	--------------	------------

1-2	Обсуждение планов на будущее. Постановка целей и задач на учебный год.	<ul style="list-style-type: none"> <li>- Вводная беседа.</li> <li>- Психотехнические игры и упражнения на снятие психоэмоционального напряжения, (психогимнастика, «снежный ком», «улыбка», «нос, пол, потолок», «запрещенное движение», «бывает не бывает»)</li> <li>- Рисование.</li> </ul>
3-4	Развитие концентрации внимания. Совершенствование мыслительных операций	<ul style="list-style-type: none"> <li>- Психогимнастика.</li> <li>- Разминка (вопросы – ответы)</li> <li>- Выполнение упражнений и заданий в тетради.</li> <li>- Динамическая пауза («Саймон сказал», «Да – нет»)</li> </ul>
5-6	Тренировка внимания Совершенствование мыслительных	- Психогимнастика.
	операций Развитие аналитических способностей и способности рассуждать.	<ul style="list-style-type: none"> <li>- Разминка (вопросы – ответы)</li> <li>- Выполнение упражнений и заданий в тетради.</li> <li>- Динамическая пауза («Животные - растения», «Сосед справа»)</li> </ul>
7-8	Тренировка слуховой памяти. Совершенствование мыслительных операций	<ul style="list-style-type: none"> <li>- Психогимнастика.</li> <li>- Разминка (вопросы – ответы)</li> <li>- Выполнение упражнений и заданий в тетради.</li> <li>- Динамическая пауза («Незнайки», «Переключка»)</li> </ul>
9-10	Тренировка зрительной памяти. Совершенствование мыслительных операций.	<ul style="list-style-type: none"> <li>- Психогимнастика.</li> <li>- Разминка (вопросы – ответы)</li> <li>- Выполнение упражнений и заданий в тетради.</li> <li>- Динамическая пауза («Саймон сказал» «Футбол»)</li> </ul>
11-12	Развитие логического мышления. Обучение поиску закономерностей Развитие аналитических способностей и способности рассуждать	<ul style="list-style-type: none"> <li>- Психогимнастика.</li> <li>- Разминка (вопросы – ответы)</li> <li>- Выполнение упражнений и заданий в тетради.</li> <li>- Динамическая пауза («Запрещенное движение», «Четвертый лишний»)</li> </ul>

13-14	Совершенствование воображения. Развитие наглядно-образного мышления.	<ul style="list-style-type: none"> <li>- Психогимнастика.</li> <li>- Разминка (вопросы – ответы)Выполнение упражнений и заданий в тетради.</li> </ul>
		<ul style="list-style-type: none"> <li>- Динамическая пауза («Четыре стихии», «Что можно сделать из...»)</li> <li>- Решение ребусов.</li> </ul>
15-16	Развитие быстроты реакции. Совершенствование мыслительных операций.	<ul style="list-style-type: none"> <li>- Психогимнастика.</li> <li>- Разминка (вопросы – ответы)</li> <li>- Работа в тетради.</li> <li>- Динамическая пауза («Переключка», «Слушай и исполняй»)</li> </ul>
17-18	Развитие концентрации внимания. Развитие пространственного восприятия и сенсомоторной координации	<ul style="list-style-type: none"> <li>- Психогимнастика.</li> <li>- Разминка (вопросы – ответы)</li> <li>- Выполнение упражнений и заданий в тетради.</li> <li>- Динамическая пауза («Запрещенное движение», «Зеркало»)</li> </ul>
19-20	Тренировка внимания Совершенствование мыслительных операций Развитие аналитических способностей и способности рассуждать.	<ul style="list-style-type: none"> <li>- Психогимнастика.</li> <li>- Разминка (вопросы – ответы)</li> <li>- Выполнение упражнений и заданий в тетради.</li> <li>- Динамическая пауза («Гимнастика в зоопарке», «Закончи слово»)</li> </ul>
21-22	Тренировка слуховой памяти. Совершенствование мыслительных операций	<ul style="list-style-type: none"> <li>- Психогимнастика.Разминка (вопросы – ответы)</li> </ul>
		<ul style="list-style-type: none"> <li>- Выполнение упражнений и заданий в тетради.</li> <li>- Динамическая пауза («Правильно услышим и покажем, что слышали», «Будь внимателен»)</li> </ul>
23-24	Тренировка зрительной памяти. Совершенствование мыслительных операций.	<ul style="list-style-type: none"> <li>- Психогимнастика.</li> <li>- Разминка (вопросы – ответы)</li> <li>- Выполнение упражнений и заданий в тетради.</li> <li>- Динамическая пауза («Я знаю пять ...», «Муха»)</li> </ul>

25-26	Развитие логического мышления. Обучение поиску закономерностей Развитие аналитических способностей и способности рассуждать	<ul style="list-style-type: none"> <li>- Психогимнастика.</li> <li>- Разминка (вопросы – ответы)</li> <li>- Выполнение упражнений и заданий в тетради.</li> <li>- Динамическая пауза («Гимнастика в зоопарке», «Переключка»)</li> </ul>
27-28	Совершенствование воображения. Развитие наглядно-образного мышления.	<ul style="list-style-type: none"> <li>- Психогимнастика.</li> <li>- Разминка (вопросы – ответы)</li> <li>- Выполнение упражнений и заданий в тетради.</li> <li>- Динамическая пауза («Саймон сказал», «Что можно сделать из...»)</li> <li>- Решение ребусов.</li> </ul>
29-30	Развитие скорости реакции. Совершенствование мыслительных	<ul style="list-style-type: none"> <li>- Психогимнастика. Разминка (вопросы – ответы)</li> </ul>
	операций.	<ul style="list-style-type: none"> <li>- Работа в тетради.</li> <li>- Динамическая пауза («Нос, пол, потолок», «Животные растения»)</li> </ul>
31-32	Развитие концентрации внимания. Развитие пространственного восприятия и сенсомоторной координации	<ul style="list-style-type: none"> <li>- Психогимнастика.</li> <li>- Разминка (вопросы – ответы)</li> <li>- Выполнение упражнений и заданий в тетради.</li> <li>- Динамическая пауза («Запрещенное движение», «Сосед справ»)</li> </ul>
33-34	Тренировка внимания Тренировка слуховой памяти. Совершенствование мыслительных операций	<ul style="list-style-type: none"> <li>- Психогимнастика.</li> <li>- Разминка (вопросы – ответы)</li> <li>- Выполнение упражнений и заданий в тетради.</li> <li>- Динамическая пауза («Зеркало», «Незнайки»)</li> </ul>
35-36	Тренировка зрительной памяти. Совершенствование мыслительных операций.	<ul style="list-style-type: none"> <li>- Психогимнастика.</li> <li>- Разминка (вопросы – ответы)</li> <li>- Выполнение упражнений и заданий в тетради.</li> <li>- Динамическая пауза («Четыре стихии», «Из чего»)</li> </ul>

37-38	Развитие логического мышления. Обучение поиску закономерностей Развитие аналитических способностей и способности рассуждать	<ul style="list-style-type: none"> <li>- Психогимнастика.</li> <li>- Разминка (вопросы – ответы)</li> <li>- Выполнение упражнений и заданий в тетради.Динамическая пауза («Гимнастика в зоопарке», «Да -</li> </ul>
		нет»)
39-40	Совершенствование воображения. Развитие наглядно-образного мышления.	<ul style="list-style-type: none"> <li>- Психогимнастика.</li> <li>- Разминка (вопросы – ответы)</li> <li>- Выполнение упражнений и заданий в тетради.</li> <li>- Динамическая пауза («Четыре стихии», «Футбол»)</li> <li>- Решение ребусов.</li> </ul>
41-42	Развитие быстроты реакции. Совершенствование мыслительных операций.	<ul style="list-style-type: none"> <li>- Психогимнастика.</li> <li>- Разминка (вопросы – ответы)</li> <li>- Работа в тетради.</li> <li>- Динамическая пауза («Нос, пол, потолок», «Смена имен»)</li> </ul>
43-44	Развитие концентрации внимания. Развитие пространственного восприятия и сенсомоторной координации	<ul style="list-style-type: none"> <li>- Психогимнастика.</li> <li>- Разминка (вопросы – ответы)</li> <li>- Выполнение упражнений и заданий в тетради.</li> <li>- Динамическая пауза («Запрещенное движение», «Зеркало»)</li> </ul>
45-46	Тренировка внимания Совершенствование мыслительных операций Развитие аналитических способностей	<ul style="list-style-type: none"> <li>- Психогимнастика.</li> <li>- Разминка (вопросы – ответы)</li> <li>- Выполнение упражнений и заданий в тетради.Динамическая пауза («Гимнастика в зоопарке»,</li> </ul>
	и способности рассуждать.	«Саймон сказал...»)
47-48	Тренировка слуховой памяти. Совершенствование мыслительных операций	<ul style="list-style-type: none"> <li>- Психогимнастика.</li> <li>- Разминка (вопросы – ответы)</li> <li>- Выполнение упражнений и заданий в тетради.</li> <li>- Динамическая пауза («Лево - право», «Будь внимателен»)</li> </ul>

49-50	Тренировка зрительной памяти. Совершенствование мыслительных операций.	<ul style="list-style-type: none"> <li>- Психогимнастика.</li> <li>- Разминка (вопросы – ответы)</li> <li>- Выполнение упражнений и заданий в тетради.</li> <li>- Динамическая пауза («Четыре стихии», «Хор»)</li> </ul>
51-52	Развитие логического мышления. Обучение поиску закономерностей Развитие аналитических способностей и способности рассуждать	<ul style="list-style-type: none"> <li>- Психогимнастика.</li> <li>- Разминка (вопросы – ответы)</li> <li>- Выполнение упражнений и заданий в тетради.</li> <li>- Динамическая пауза («Футбол», «Да - нет»)</li> </ul>
53-54	Совершенствование воображения. Развитие наглядно-образного мышления.	<ul style="list-style-type: none"> <li>- Психогимнастика.</li> <li>- Разминка (вопросы – ответы)</li> <li>- Выполнение упражнений и заданий в тетради.</li> <li>- Динамическая пауза («Четыре стихии», «Что можно сделать из...»)</li> <li>Решение ребусов.</li> </ul>
55-56	Развитие быстроты реакции. Совершенствование мыслительных операций.	<ul style="list-style-type: none"> <li>- Психогимнастика.</li> <li>- Разминка (вопросы – ответы)</li> <li>- Работа в тетради.</li> <li>- Динамическая пауза («Нос, пол, потолок», «Зернышки»)</li> </ul>
57-58	Развитие концентрации внимания. Развитие пространственного восприятия и сенсомоторной координации	<ul style="list-style-type: none"> <li>- Психогимнастика.</li> <li>- Разминка (вопросы – ответы)</li> <li>- Выполнение упражнений и заданий в тетради.</li> <li>- Динамическая пауза («Запрещенное движение», «Зеркало»)</li> </ul>
59-60	Тренировка внимания Совершенствование мыслительных операций Развитие аналитических способностей и способности рассуждать.	<ul style="list-style-type: none"> <li>- Психогимнастика.</li> <li>- Разминка (вопросы – ответы)</li> <li>- Выполнение упражнений и заданий в тетради.</li> <li>- Динамическая пауза («Гимнастика в зоопарке», «Саймон сказал»)</li> </ul>

61-62	Тренировка слуховой памяти. Совершенствование мыслительных операций	- Психогимнастика. - Разминка (вопросы – ответы) - Выполнение упражнений и заданий в тетради. Динамическая пауза («Сосед справа», «Будь внимателен»)
63-64	Тренировка зрительной памяти. Совершенствование мыслительных операций.	- Психогимнастика. - Разминка (вопросы – ответы) - Выполнение упражнений и заданий в тетради. - Динамическая пауза («Четыре стихии», «Да-нет»)
65-66	Развитие логического мышления. Обучение поиску закономерностей Развитие аналитических способностей и способности рассуждать	- Психогимнастика. - Разминка (вопросы – ответы) - Выполнение упражнений и заданий в тетради. - Динамическая пауза («Футбол», «Что будет, если...»)
67-68	Подведение итогов. Выявление уровня развития внимания, памяти, воображения, мышления.	- Психогимнастика. - Психодиагностика. Подведение итогов, планы на будущее

Учебно-тематическое планирование занятий с учащимися 3-х классов

В 3 классе, продолжая и углубляя общие линии этого направления, заложенные в первых двух классах, имеет и свои особенности. Одна из таких особенностей — смещение акцента на усиление роли логически-поисковых заданий и логических задач для развития мышления учащихся. Это, конечно, не означает отсутствия материала для целенаправленного развития других познавательных процессов, но удельный вес заданий на развитие мышления заметно возрастает, а сами задания становятся более разнообразными как по содержанию, так и по форме их представления.

Методы и приёмы организации деятельности третьеклассников в большей степени, чем ранее, ориентированы на увеличение объема самостоятельной умственной деятельности, на развитие навыков контроля и самоконтроля, на развитие познавательной активности детей.

№ занятия	Цель занятия	Содержание
1-2	Обсуждение планов на будущее. Постановка целей и задач на учебный год.	- Вводная беседа. - Психотехнические игры и упражнения на снятие психоэмоционального напряжения, (психогимнастика, «снежный ком», «улыбка», «нос, пол, потолок», «запрещенное движение», «Перекличка») - Рисование.

3-4	Развитие концентрации внимания. Совершенствование мыслительных операций	<ul style="list-style-type: none"> <li>- Психогимнастика.</li> <li>- Разминка (вопросы – ответы)</li> <li>- Выполнение упражнений и заданий в тетради.</li> <li>- Динамическая пауза («Саймон сказал», «Хор»)</li> </ul>
5-6	Тренировка внимания Совершенствование мыслительных операций Развитие аналитических способностей и способности рассуждать.	<ul style="list-style-type: none"> <li>- Психогимнастика.</li> <li>- Разминка (вопросы – ответы)</li> <li>- Выполнение упражнений и заданий в тетради.</li> <li>- Динамическая пауза («Животные - растения», «Сосед справа», «Смена имен»)</li> </ul>
7-8	Тренировка слуховой памяти. Совершенствование мыслительных операций	<ul style="list-style-type: none"> <li>- Психогимнастика.</li> <li>- Разминка (вопросы – ответы)</li> <li>- Выполнение упражнений и заданий в тетради.</li> <li>- Динамическая пауза («Незнайки», «Переключка»)</li> </ul>
9-10	Тренировка зрительной памяти. Совершенствование мыслительных операций.	<ul style="list-style-type: none"> <li>- Психогимнастика.</li> <li>- Разминка (вопросы – ответы)</li> <li>- Выполнение упражнений и заданий в тетради.</li> <li>- Динамическая пауза («Саймон сказал» «Закончи слово»)</li> </ul>
11-12	Развитие логического мышления. Развитие умения решать нестандартные задачи.	<ul style="list-style-type: none"> <li>- Психогимнастика.</li> <li>- Разминка (вопросы – ответы)</li> <li>- Выполнение упражнений и заданий в тетради.</li> <li>- Динамическая пауза («Запрещенное движение», «Четвертый лишний»)</li> </ul>
13-14	Совершенствование воображения. Развитие наглядно-образного мышления.	<ul style="list-style-type: none"> <li>- Психогимнастика.</li> </ul>
		<ul style="list-style-type: none"> <li>- Разминка (вопросы – ответы)</li> <li>- Выполнение упражнений и заданий в тетради.</li> <li>- Динамическая пауза («Четыре стихии», «Что можно сделать из...»)</li> <li>- Решение ребусов.</li> </ul>



15-16	Развитие быстроты реакции. Совершенствование мыслительных операций.	<ul style="list-style-type: none"> <li>- Психогимнастика.</li> <li>- Разминка (вопросы – ответы)</li> <li>- Работа в тетради.</li> <li>- Динамическая пауза («Перекличка», «Слушай и исполняй»)</li> </ul>
17-18	Развитие концентрации внимания. Развитие умения решать нестандартные задачи.	<ul style="list-style-type: none"> <li>- Психогимнастика.</li> <li>- Разминка (вопросы – ответы)</li> <li>- Выполнение упражнений и заданий в тетради.</li> <li>- Динамическая пауза («Запрещенное движение», «Превращение слов»)</li> </ul>
19-20	Тренировка внимания Совершенствование мыслительных операций	<ul style="list-style-type: none"> <li>- Психогимнастика.</li> <li>- Разминка (вопросы – ответы)</li> <li>- Выполнение упражнений и заданий в тетради.</li> <li>- Динамическая пауза («Гимнастика в зоопарке», «Закончи слово»)</li> </ul>
21-22	Тренировка слуховой памяти.	- Психогимнастика.
	Совершенствование мыслительных операций	<ul style="list-style-type: none"> <li>- Разминка (вопросы – ответы)</li> <li>- Выполнение упражнений и заданий в тетради.</li> <li>- Динамическая пауза («Правильно услышим и покажем, что услышали», «Будь внимателен»)</li> </ul>
23-24	Тренировка зрительной памяти. Совершенствование мыслительных операций.	<ul style="list-style-type: none"> <li>- Психогимнастика.</li> <li>- Разминка (вопросы – ответы)</li> <li>- Выполнение упражнений и заданий в тетради.</li> <li>- Динамическая пауза («Четыре стихии», «Рыба, птица, зверь»)</li> </ul>
25-26	Развитие логического мышления. Развитие умения решать нестандартные задачи.	<ul style="list-style-type: none"> <li>- Психогимнастика.</li> <li>- Разминка (вопросы – ответы)</li> <li>- Выполнение упражнений и заданий в тетради.</li> <li>- Динамическая пауза («Гимнастика в зоопарке», «Перечисли предметы на букву...»)</li> </ul>

27-28	Совершенствование воображения. Развитие наглядно-образного мышления.	<ul style="list-style-type: none"> <li>- Психогимнастика.</li> <li>- Разминка (вопросы – ответы)</li> <li>- Выполнение упражнений и заданий в тетради.</li> <li>- Динамическая пауза («Саймон сказал», «Скульптор»)</li> <li>- Решение ребусов.</li> </ul>
29-30	Развитие быстроты реакции.	- Психогимнастика.
	Совершенствование мыслительных операций.	<ul style="list-style-type: none"> <li>- Разминка (вопросы – ответы)</li> <li>- Работа в тетради.</li> <li>- Динамическая пауза («Нос, пол, потолок», «Животные - растения»)</li> </ul>
31-32	Развитие концентрации внимания. Развитие умения решать нестандартные задачи.	<ul style="list-style-type: none"> <li>- Психогимнастика.</li> <li>- Разминка (вопросы – ответы)</li> <li>- Выполнение упражнений и заданий в тетради.</li> <li>- Динамическая пауза («Запрещенное движение», «Сосед справа»)</li> </ul>
33-34	Тренировка внимания Тренировка слуховой памяти. Совершенствование мыслительных операций	<ul style="list-style-type: none"> <li>- Психогимнастика.</li> <li>- Разминка (вопросы – ответы)</li> <li>- Выполнение упражнений и заданий в тетради.</li> <li>- Динамическая пауза («Зеркало», «Незнайки»)</li> </ul>
35-36	Тренировка зрительной памяти. Совершенствование мыслительных операций.	<ul style="list-style-type: none"> <li>- Психогимнастика.</li> <li>- Разминка (вопросы – ответы)</li> <li>- Выполнение упражнений и заданий в тетради.</li> <li>- Динамическая пауза («Четыре стихии», «Футбол»)</li> </ul>
37-38	Развитие логического мышления. Развитие умения решать нестандартные задачи.	<ul style="list-style-type: none"> <li>- Психогимнастика.</li> <li>- Разминка (вопросы – ответы)</li> <li>- Выполнение упражнений и заданий в тетради.</li> </ul>
		- Динамическая пауза («Что изменилось», «Хор»)

39-40	Совершенствование воображения. Развитие наглядно-образного мышления.	<ul style="list-style-type: none"> <li>- Психогимнастика.</li> <li>- Разминка (вопросы – ответы)</li> <li>- Выполнение упражнений и заданий в тетради.</li> <li>- Динамическая пауза («Четыре стихии», «Заверши предложение»)</li> <li>- Решение ребусов.</li> </ul>
41-42	Развитие быстроты реакции. Совершенствование мыслительных операций.	<ul style="list-style-type: none"> <li>- Психогимнастика.</li> <li>- Разминка (вопросы – ответы)</li> <li>- Работа в тетради.</li> <li>- Динамическая пауза («Нос, пол, потолок», «Смена имен»)</li> </ul>
43-44	Развитие концентрации внимания. Развитие умения решать нестандартные задачи.	<ul style="list-style-type: none"> <li>- Психогимнастика.</li> <li>- Разминка (вопросы – ответы)</li> <li>- Выполнение упражнений и заданий в тетради.</li> <li>- Динамическая пауза («Запрещенное движение», «Зеркало»)</li> </ul>
45-46	Тренировка внимания Совершенствование мыслительных операций Развитие аналитических способностей и способности	<ul style="list-style-type: none"> <li>- Психогимнастика.</li> <li>- Разминка (вопросы – ответы)</li> <li>- Выполнение упражнений и заданий в тетради. Динамическая пауза («Гимнастика в зоопарке», «Саймон сказал...»)</li> </ul>
	рассуждать.	
47-48	Тренировка слуховой памяти. Совершенствование мыслительных операций	<ul style="list-style-type: none"> <li>- Психогимнастика.</li> <li>- Разминка (вопросы – ответы)</li> <li>- Выполнение упражнений и заданий в тетради.</li> <li>- Динамическая пауза («Зеваки», «Будь внимателен»)</li> </ul>
49-50	Тренировка зрительной памяти. Совершенствование мыслительных операций.	<ul style="list-style-type: none"> <li>- Психогимнастика.</li> <li>- Разминка (вопросы – ответы)</li> <li>- Выполнение упражнений и заданий в тетради.</li> <li>- Динамическая пауза («Четыре стихии», «Хор»)</li> </ul>

51-52	Развитие логического мышления. Развитие умения решать нестандартные задачи.	<ul style="list-style-type: none"> <li>- Психогимнастика.</li> <li>- Разминка (вопросы – ответы)</li> <li>- Выполнение упражнений и заданий в тетради.</li> <li>- Динамическая пауза («Разведчики», «Да - нет»)</li> </ul>
53-54	Совершенствование воображения. Развитие наглядно-образного мышления.	<ul style="list-style-type: none"> <li>- Психогимнастика.</li> <li>- Разминка (вопросы – ответы)</li> <li>- Выполнение упражнений и заданий в тетради.</li> <li>- Динамическая пауза («Четыре стихии», «Что можно сделать из...»)</li> </ul> Решение ребусов.
55-56	Развитие скорости реакции. Совершенствование мыслительных операций.	<ul style="list-style-type: none"> <li>- Психогимнастика.</li> <li>- Разминка (вопросы – ответы)</li> <li>- Работа в тетради.</li> <li>- Динамическая пауза («Нос, пол, потолок», «Зернышки»)</li> </ul>
57-58	Развитие концентрации внимания. Развитие пространственного восприятия и сенсомоторной координации	<ul style="list-style-type: none"> <li>- Психогимнастика.</li> <li>- Разминка (вопросы – ответы)</li> <li>- Выполнение упражнений и заданий в тетради.</li> <li>- Динамическая пауза («Запрещенное движение», «Зеркало»)</li> </ul>
59-60	Тренировка внимания Совершенствование мыслительных операций Развитие аналитических способностей и способности рассуждать.	<ul style="list-style-type: none"> <li>- Психогимнастика.</li> <li>- Разминка (вопросы – ответы)</li> <li>- Выполнение упражнений и заданий в тетради.</li> <li>- Динамическая пауза («Закончи слово», «Саймон сказал»)</li> </ul>
61-62	Тренировка слуховой памяти. Совершенствование мыслительных операций	<ul style="list-style-type: none"> <li>- Психогимнастика.</li> <li>- Разминка (вопросы – ответы)</li> <li>- Выполнение упражнений и заданий в тетради.</li> <li>- Динамическая пауза («Сосед справа», «Будь внимателен»)</li> </ul>
63-64	Тренировка зрительной памяти. Совершенствование	<ul style="list-style-type: none"> <li>- Психогимнастика.</li> <li>- Разминка (вопросы – ответы)</li> </ul>

	мыслительных операций.	- Выполнение упражнений и заданий в тетради. - Динамическая пауза («Четыре стихии», «Да-нет»)
65-66	Развитие логического мышления. Развитие умения решать нестандартные задачи.	- Психогимнастика. - Разминка (вопросы – ответы) - Выполнение упражнений и заданий в тетради. - Динамическая пауза («Перечисли предметы », «Хор»)
67-68	Подведение итогов. Выявление уровня развития внимания, памяти, воображения, мышления.	- Психогимнастика. - Психодиагностика. Подведение итогов, планы на будущее

#### ***Учебно-тематическое планирование занятий с учащимися 4-х классов***

Занятия в 4 классе продолжают развивать и тренировать основные психические механизмы, лежащие в основе познавательных способностей детей. Но так как учащиеся занимаются по этому курсу четвёртый год, все больше внимания теперь уделяется логически-поисковым, частично-поисковым задачам. Большое внимание уделяется решению нестандартных задач. Выполняя логически-поисковые задания, которые обеспечивают преемственность перехода от простых формально-логических действий к сложным, от заданий на репродукцию и запоминание — к истинно творческим, дети учатся производить анализ и синтез, сравнение и классификацию, строить индуктивные и дедуктивные умозаключения. Только тогда можно рассчитывать на то, что ошибки в выполнении умственных действий или исчезнут, или будут сведены к минимуму, а процесс мышления школьника будет отвечать целям и задачам обучения.

Частично-поисковая задача содержит такой вид задания, в процессе выполнения которого учащиеся, как правило, самостоятельно или при незначительной помощи психолога открывают для себя знания и способы их добывания. К конкретным частично-поисковым задачам относятся, например, такие задания, как нахождение закономерностей, нахождение принципа группировки и расположения приведённых слов, цифр, явлений; подбор возможно большего количества примеров к какому-либо положению; нахождение нескольких вариантов ответа на один и тот же вопрос; нахождение наиболее рационального способа решения; усовершенствование какого-либо задания и другие.

Так как большинство школьных задач решается по определенному алгоритму, зачастую приводимому учителем в готовом виде, то в одних случаях возникает ситуация бездумного, автоматического подхода учащихся к их решению, в других — растерянность при встрече с задачей, имеющей необычное, нестандартное условие. Вот почему удельный вес заданий на развитие мышления заметно возрастает в 4 классе, а сами задания становятся более разнообразными и трудными. Решение нестандартных задач формирует познавательную активность, мыслительные и исследовательские умения, привычку вдумываться в слово. Большинство задач не имеет однозначного решения. Это способствует развитию гибкости, оригинальности и широты мышления. Это способствует развитию гибкости, оригинальности и широты мышления – то есть развитию творческих способностей.

№ занятия	Цель занятия	Содержание

1-2	Постановка целей и задач на учебный год.	<ul style="list-style-type: none"> <li>- Вводная беседа.</li> <li>- Психотехнические игры и упражнения на снятие психоэмоционального напряжения, (психогимнастика, «снежный ком», «улыбка», «нос, пол, потолок», «запрещенное движение», «Перекличка»)</li> <li>- Рисование.</li> </ul>
3-4	Развитие концентрации внимания. Совершенствование мыслительных операций	<ul style="list-style-type: none"> <li>- Психогимнастика.</li> <li>- Разминка (вопросы – ответы)</li> <li>- Выполнение упражнений и заданий в тетради.</li> <li>- Динамическая пауза («Саймон сказал», «Хор»)</li> </ul>
5-6	Тренировка внимания Совершенствование мыслительных операций Развитие аналитических способностей и способности рассуждать.	<ul style="list-style-type: none"> <li>- Психогимнастика.</li> <li>- Разминка (вопросы – ответы)</li> <li>- Выполнение упражнений и заданий в тетради.</li> <li>- Динамическая пауза («Животные - растения», «Сосед справа», «Смена имен»)</li> </ul>
7-8	Тренировка слуховой памяти. Совершенствование мыслительных	<ul style="list-style-type: none"> <li>- Психогимнастика.</li> <li>- Разминка (вопросы – ответы)</li> </ul>
	операций	<ul style="list-style-type: none"> <li>- Выполнение упражнений и заданий в тетради.</li> <li>- Динамическая пауза («Незнайки», «Перекличка»)</li> </ul>
9-10	Тренировка зрительной памяти. Совершенствование мыслительных операций.	<ul style="list-style-type: none"> <li>- Психогимнастика.</li> <li>- Разминка (вопросы – ответы)</li> <li>- Выполнение упражнений и заданий в тетради.</li> <li>- Динамическая пауза («Саймон сказал» «Закончи слово»)</li> </ul>
11-12	Развитие логического мышления. Развитие умения решать нестандартные задачи.	<ul style="list-style-type: none"> <li>- Психогимнастика.</li> <li>- Разминка (вопросы – ответы)</li> <li>- Выполнение упражнений и заданий в тетради.</li> <li>- Динамическая пауза («Запрещенное движение», «Четвертый лишний»)</li> </ul>

13-14	Совершенствование воображения. Развитие наглядно-образного мышления.	<ul style="list-style-type: none"> <li>- Психогимнастика.</li> <li>- Разминка (вопросы – ответы)</li> <li>- Выполнение упражнений и заданий в тетради.</li> <li>- Динамическая пауза («Четыре стихии», «Что можно сделать из...»)</li> <li>- Решение ребусов.</li> </ul>
15-16	Развитие быстроты реакции.	- Психогимнастика.
	Совершенствование мыслительных операций.	<ul style="list-style-type: none"> <li>- Разминка (вопросы – ответы)</li> <li>- Работа в тетради.</li> <li>- Динамическая пауза («Переключка», «Слушай и исполняй»)</li> </ul>
17-18	Развитие концентрации внимания. Развитие умения решать нестандартные задачи.	<ul style="list-style-type: none"> <li>- Психогимнастика.</li> <li>- Разминка (вопросы – ответы)</li> <li>- Выполнение упражнений и заданий в тетради.</li> <li>- Динамическая пауза («Запрещенное движение», «Превращение слов»)</li> </ul>
19-20	Тренировка внимания Совершенствование мыслительных операций	<ul style="list-style-type: none"> <li>- Психогимнастика.</li> <li>- Разминка (вопросы – ответы)</li> <li>- Выполнение упражнений и заданий в тетради.</li> <li>- Динамическая пауза («Гимнастика в зоопарке», «Закончи слово»)</li> </ul>
21-22	Тренировка слуховой памяти. Совершенствование мыслительных операций	<ul style="list-style-type: none"> <li>- Психогимнастика.</li> <li>- Разминка (вопросы – ответы)</li> <li>- Выполнение упражнений и заданий в тетради.</li> <li>- Динамическая пауза («Правильно услышим и покажем, что услышали», «Будь внимателен»)</li> </ul>
23-24	Тренировка зрительной памяти. Совершенствование мыслительных	- Психогимнастика.

	операций.	<ul style="list-style-type: none"> <li>- Разминка (вопросы – ответы)</li> <li>- Выполнение упражнений и заданий в тетради.</li> <li>- Динамическая пауза («Четыре стихии», «Рыба, птица, зверь»)</li> </ul>
25-26	Развитие логического мышления. Развитие умения решать нестандартные задачи.	<ul style="list-style-type: none"> <li>- Психогимнастика.</li> <li>- Разминка (вопросы – ответы)</li> <li>- Выполнение упражнений и заданий в тетради.</li> <li>- Динамическая пауза («Скульптор», «Перечисли предметы на букву..»)</li> </ul>
27-28	Совершенствование воображения. Развитие наглядно-образного мышления.	<ul style="list-style-type: none"> <li>- Психогимнастика.</li> <li>- Разминка (вопросы – ответы)</li> <li>- Выполнение упражнений и заданий в тетради.</li> <li>- Динамическая пауза («Саймон сказал», «Футбол»)</li> <li>- Решение ребусов.</li> </ul>
29-30	Развитие скорости реакции. Совершенствование мыслительных операций.	<ul style="list-style-type: none"> <li>- Психогимнастика.</li> <li>- Разминка (вопросы – ответы)</li> <li>- Работа в тетради.</li> <li>- Динамическая пауза («Нос, пол, потолок», «Хор»)</li> </ul>
31-32	Развитие концентрации внимания. Развитие умения решать нестандартные задачи.	<ul style="list-style-type: none"> <li>- Психогимнастика. Разминка (вопросы – ответы)</li> <li>- Выполнение упражнений и заданий в тетради.</li> <li>- Динамическая пауза («Запрещенное движение», «Сосед справа»)</li> </ul>
33-34	Тренировка внимания Тренировка слуховой памяти. Совершенствование мыслительных операций	<ul style="list-style-type: none"> <li>- Психогимнастика.</li> <li>- Разминка (вопросы – ответы)</li> <li>- Выполнение упражнений и заданий в тетради.</li> <li>- Динамическая пауза («Зеркало», «Незнайки»)</li> </ul>



35-36	Тренировка зрительной памяти. Совершенствование мыслительных операций.	<ul style="list-style-type: none"> <li>- Психогимнастика.</li> <li>- Разминка (вопросы – ответы)</li> <li>- Выполнение упражнений и заданий в тетради.</li> <li>- Динамическая пауза («Четыре стихии», «Язнаю...»)</li> </ul>
37-38	Развитие логического мышления. Развитие умения решать нестандартные задачи.	<ul style="list-style-type: none"> <li>- Психогимнастика.</li> <li>- Разминка (вопросы – ответы)</li> <li>- Выполнение упражнений и заданий в тетради.</li> <li>- Динамическая пауза («Море волнуется», «Хор»)</li> </ul>
39-40	Совершенствование воображения. Развитие наглядно-образного мышления.	<ul style="list-style-type: none"> <li>- Психогимнастика.</li> <li>- Разминка (вопросы – ответы)</li> <li>- Выполнение упражнений и заданий в тетради.</li> </ul>
		<ul style="list-style-type: none"> <li>- Динамическая пауза («Четыре стихии», «Заверши предложение»)</li> <li>- Решение ребусов.</li> </ul>
41-42	Развитие скорости реакции. Совершенствование мыслительных операций.	<ul style="list-style-type: none"> <li>- Психогимнастика.</li> <li>- Разминка (вопросы – ответы)</li> <li>- Работа в тетради.</li> <li>- Динамическая пауза («Нос, пол, потолок», «Смена имен»)</li> </ul>
43-44	Развитие концентрации внимания. Развитие умения решать нестандартные задачи.	<ul style="list-style-type: none"> <li>- Психогимнастика.</li> <li>- Разминка (вопросы – ответы)</li> <li>- Выполнение упражнений и заданий в тетради.</li> <li>- Динамическая пауза («Запрещенное движение», «Зеркало»)</li> </ul>
45-46	Тренировка внимания Совершенствование мыслительных операций Развитие аналитических способностей и способности рассуждать.	<ul style="list-style-type: none"> <li>- Психогимнастика.</li> <li>- Разминка (вопросы – ответы)</li> <li>- Выполнение упражнений и заданий в тетради.</li> <li>- Динамическая пауза («Гимнастика в зоопарке», «Саймон сказал...»)</li> </ul>

47-48	Тренировка слуховой памяти. Совершенствование мыслительных	- Психогимнастика.Разминка (вопросы – ответы)
	операций	- Выполнение упражнений и заданий в тетради. - Динамическая пауза («Зеваки», «Будьвнимателен»)
49-50	Тренировка зрительной памяти. Совершенствование мыслительных операций.	- Психогимнастика. - Разминка (вопросы – ответы) - Выполнение упражнений и заданий в тетради. - Динамическая пауза («Четыре стихии», «Хор»)
51-52	Развитие логического мышления. Развитие умения решать нестандартные задачи.	- Психогимнастика. - Разминка (вопросы – ответы) - Выполнение упражнений и заданий в тетради. - Динамическая пауза («Разведчики», «Мы собирались в поход»)
53-54	Совершенствование воображения. Развитие наглядно-образного мышления.	- Психогимнастика. - Разминка (вопросы – ответы) - Выполнение упражнений и заданий в тетради. - Динамическая пауза («Четыре стихии», «Заверши предложение») - Решение ребусов.
55-56	Развитие быстроты реакции. Совершенствование мыслительных	- Психогимнастика.Разминка (вопросы – ответы)
	операций.	- Работа в тетради. - Динамическая пауза («Нос, пол, потолок», «Смена имен»)
57-58	Развитие концентрации внимания. Развитие умения решать нестандартные задачи.	- Психогимнастика. - Разминка (вопросы – ответы) - Выполнение упражнений и заданий в тетради. - Динамическая пауза («Запрещенное движение», «Зеркало»)

59-60	Тренировка внимания Совершенствование мыслительных операций Развитие аналитических способностей и способности рассуждать.	- Психогимнастика. - Разминка (вопросы – ответы) - Выполнение упражнений и заданий в тетради. - Динамическая пауза («Гимнастика в зоопарке», «Саймон сказал...»)
61-62	Тренировка слуховой памяти. Совершенствование мыслительных операций	- Психогимнастика. - Разминка (вопросы – ответы) - Выполнение упражнений и заданий в тетради. - Динамическая пауза («Зеваки», «Будь внимателен»)
63-64	Тренировка зрительной памяти. Совершенствование мыслительных операций.	- Психогимнастика. - Разминка (вопросы – ответы) - Выполнение упражнений и заданий в тетради. - Динамическая пауза («Четыре стихии», «Мы собирались в поход»)
65-66	Развитие логического мышления. Развитие умения решать нестандартные задачи.	- Психогимнастика. - Разминка (вопросы – ответы) - Выполнение упражнений и заданий в тетради. - Динамическая пауза («Разведчики», «Цепочка слов»)
67-68	Поведение итогов.	Интеллектуальный марафон.

Ожидаемые результаты по окончании курса:

На момент поступления в школу	На момент окончания 1 класса	На момент окончания 2 класса	На момент окончания 3 класса	У выпускников начальной школы
Проявляет самостоятельность	Проявляет самостоятельность	Проявляет самостоятельность	Проявляет самостоятельность	Понимает цель обучения, планирует результат своей

<p>в игровой деятельности.</p> <p>Пытается оценивать себя и свои поступки</p>	<p>разных видах детской деятельности, оценивает деятельность и поступки не только свои, но и своих сверстников.</p>	<p>в некоторых видах учебной деятельности.</p> <p>Оценивает деятельность литературных персонажей пытается обосновывать свои мысли</p>	<p>учебной деятельности, оценивает поступки детей и взрослых, аргументирует свой ответ</p>	<p>деятельности способен работать на результат с отсрочкой его достижения.</p>
<p>Открыто относиться ко внешнему миру, не всегда чувствует уверенность в своих силах</p>	<p>Относится открыто ко внешнему миру, чувствует уверенность в своих силах во внеурочной деятельности</p>	<p>Относится открыто ко внешнему миру, чувствует свою уверенность не только в игровой деятельности, умеет адаптироваться к новым ситуациям</p>	<p>Относится открыто ко внешнему миру, чувствует уверенность в своих силах в учебной деятельности, умеет адаптироваться к новым ситуациям в учебной деятельности</p>	<p>Умеет адаптироваться к динамично меняющемуся миру, способен сделать личностный выбор на основе норм морали</p>
<p>Взаимодействует со сверстниками и взрослыми через участие в совместных играх. В игре способен вести</p>	<p>Взаимодействует со сверстниками и взрослыми через совместную игровую или учебную деятельность. Способен</p>	<p>Взаимодействует со взрослыми и сверстниками на основе любой совместной деятельности умеет договариваться</p>	<p>Взаимодействует со сверстниками и взрослыми даже не имея совместной деятельности, имея целью достигнуть какой-либо</p>	<p>Ориентируется в социальных ролях умеет выстраивать межличностные взаимоотношения.</p>

переговоры. Пытается сдерживать свои эмоции	договариваться и учитывать интересы других, сдерживает свои эмоции	о совместных действиях и плане совместной деятельности	личной цели (Н-Р, получить нужную информацию, совершить покупку)	
В рамках игры  обсуждает  возникающие  проблемы, правила, может поддержать разговор на  интересующую его тему	Обсуждает  проблемы  возникающие в  учебной игровой деятельность, может поддержать разговор на интересующую его тему	Обсуждает  проблемы  возникающие в  интересующей его сфер, с интересом обсуждает  интересующие его вопросы,  расспрашивает  взрослых	Обсуждает  проблемы , избегает конфликты, с  интересом обсуждает интересующие его вопросы,  расспрашивает  взрослых о том. Что для него важно	Умеет находить выход из конфликтной ситуации, договаривать ся о взаимовыгод ном сотрудничест ве, обмене коллекций и т.п.
Положительно  относится к себе и  окружающим.  Отзывчив к	Понимает чувства других людей и  сопереживает им, понимает оценки	Способен  сочувствовать и  сопереживать,  принимает оценку	Доброжелател ьно реагирует на  замечания способен исправиться в ответ	Строит свои отношения со сверстникам и и взрослыми на основе  взаимопоним ания и
переживаниям другого человека	учителей своим и чужим поступкам	своим поступкам от сверстников	на предложение взрослого	поддержки
Проявляет инициативу и самостоятельнос ть в различных видах детской деятельности	Принимает и сохраняет учебную задачу	С помощью педагога ставит учебную задачу	Способен сам поставить задачу в творческой деятельности связанной с учебной	Ставит учебную задачу на основе соотнесения того, что уже известно и усвоено

				учащимися, и того, что еще не известно
Умеет выбирать себе род занятий и выстраивать внутренний план действий в игровой деятельности	Переносит навыки построения внутреннего плана действий из игровой деятельности в учебную	Совместно с учителем учитывает выделенные педагогом ориентиры для построения внутреннего плана действия в учебном материале	Способен самостоятельно выстроить внутренний план действий в некоторых видах учебной деятельности	Самостоятельно определяет ориентиры в новом материале, прогнозирует результат учебной деятельности
Проявляет умения произвольности предметных действий	Овладевает способами самооценки выполнения действий	Адекватно принимают оценку своей деятельности со стороны	Планирует свои действия совместно с учителем, анализирует проблемы и результат	Умеет планировать последовательность промежуточных целей с учетом конечного результата, вносит изменения в план с учетом результата предыдущего действия
Активно взаимодействует со сверстниками и взрослыми на основе общей деятельности	Имеет первоначальные навыки работы в группе: совместное обсуждение правил, распределение ролей.	Формируются навыки совместной учебной деятельности над проектом: выполнение роли, заданной учителем, помощь товарищам по проекту	Планирует учебное сотрудничество совместно с учителем, принимает участие в контроле чужой деятельности, осуществляет рефлексию	Планирует учебное сотрудничество со сверстниками: участвует в распределении ролей, составлении плана деятельности, обсуждении результатов. рефлексии

Проявляет любопытство ко всему новому и необычному	Умеет задавать вопросы, проявляет не только любопытство, но и любознательность	Умеет задавать вопросы, чем проявляет свою любознательность, умеет слушать	Умеет сотрудничать со сверстниками и взрослыми в поисках интересующей информации	Способен поставить задачи для инициативного сотрудничества при поиске и сборе информации
Способен договариваться, учитывать интересы других в игровой деятельности	Умеет выслушать и понять точку зрения другого, отстаивать свою	Частично владеет навыками преодоления конфликта	Чувствуя приближения конфликта способен его избежать или быстро нивелировать	Владеет способами разрешения конфликта, может стать посредником в разрешении

Результатом прохождения занятий по данной программе является повышение качества усвоения знаний учащимися при обучении всем школьным предметам, что особенно актуально в рамках введения ФГОС второго поколения.

**Рабочая программа воспитания соответствует ООП НОО.**

**Организационный раздел АООП НОО для обучающихся с ТНР (вариант 5.1)**

**Учебный план**

**Обязательные предметные области федерального учебного плана и учебные предметы соответствуют ФГОС НОО и отражены в ООП НОО МБОУ СОШ № 48 г. Белгорода.**

**Коррекционная работа осуществляется во внеурочное время в объеме не менее 5 часов ([пункт 3.4.16 Санитарно-эпидемиологических требований](#)).**

**Учебный план НОО 1- 3 класс**

**(пятидневная неделя)**

Предметные области	Учебные предметы	Количество часов в неделю					
		1 а,б,в		2 а,б,в		3 а.б.в,г	
		ОЧ	ЧФ	ОЧ	ЧФ	ОЧ	ЧФ
<b>Обязательная часть</b>							
Русский язык и литературное чтение	Русский язык	5		5		5	
	Литературное чтение	4		4		4	
Иностранный язык	Иностранный язык (английский)	–		2		2	
Математика и информатика	Математика	4		4		4	
Обществознание и естествознание («Окружающий мир»)	Окружающий мир	2		2		2	
Искусство	Изобразительное искусство	1		1		1	
	Музыка	1		1		1	
Технология	Труд (технология)	1		1		1	

Физическая культура	Адаптивная физическая культура	2	1	2	1	2	1
Итого		20	1	22	1	22	1
Итоговая нагрузка за неделю		21		23		23	

**Учебный план НОО 4 класс  
(пятидневная неделя)  
4 а,б,в,г**

Предметные области	Учебные предметы	Количество часов в неделю		Всего
		ОЧ	ЧФУОО	
Русский язык и литературное чтение	Русский язык	5		5
	Литературное чтение	3		3
Родной язык и литературное чтение на родном языке	Родной (русский) язык	0.5		0.5
	Литературное чтение на родном (русском) языке	0.5		0.5
Иностранный язык	Иностранный язык (английский)	2		2
Математика и информатика	Математика	4		4
Обществознание и естествознание («Окружающий мир»)	Окружающий мир	2		2
Основы религиозных культур и светской этики	Основы религиозных культур и светской этики	1		1
Искусство	Изобразительное искусство	1		1
	Музыка	1		1
Технология	Труд (технология)	1		1
Физическая культура	Адаптивная физическая культура	2		2
Итого		23		23
<b>Максимально допустимая недельная нагрузка (при пятидневной неделе) в соответствии с действующими санитарными правилами и нормами</b>		<b>23</b>		<b>23</b>

Программа коррекционной работы разрабатывается Школой самостоятельно в зависимости от особых образовательных потребностей обучающихся.

В учебном плане количество часов в неделю на коррекционно-развивающие курсы указано на одного обучающегося.

В рамках внеурочной деятельности выделяется обязательный коррекционный курс "Индивидуальные и подгрупповые логопедические занятия", на который выделяется 3 часа в неделю на каждого обучающегося.



При реализации данной федеральной адаптированной образовательной программы для обучающихся с ТНР создаются специальные условия, обеспечивающие освоение обучающимися содержания образовательной программы в полном объеме с учетом их особых образовательных потребностей и особенностей здоровья.

**Календарный учебный график, календарный план воспитательной работы соответствуют данным разделам ООП НОО.**

**Программа внеурочной деятельности соответствует ООП НОО, дополняется коррекционно-развивающими занятиями.**

**Система условий реализации адаптированной основной общеобразовательной программы начального общего образования обучающихся ТНР**

Требования к условиям получения образования обучающимися с ТНР определяются ФГОС НОО обучающихся с ОВЗ и представляют собой систему требований к кадровым, финансовым, материально-техническим и иным условиям реализации АООП НОО обучающихся с ТНР и достижения планируемых результатов этой категорией обучающихся.

Требования к условиям получения образования обучающимися с ТНР представляют собой интегративное описание совокупности условий, необходимых для реализации АООП НОО, и структурируются по сферам ресурсного обеспечения. Интегративным результатом реализации указанных требований является создание комфортной коррекционно-развивающей образовательной среды для обучающихся с ТНР, построенной с учетом их особых образовательных потребностей, которая обеспечивает высокое качество образования, его доступность, открытость и привлекательность для обучающихся, их родителей (законных представителей), духовно-нравственное развитие обучающихся, гарантирует охрану и укрепление физического, психического и социального здоровья обучающихся.

#### **Кадровые условия**

В МБОУ СОШ № 48 для работы с обучающимися с ТНР в штатном расписании предусмотрены следующие должности: учитель начальных классов, учитель музыки, учитель изобразительного искусства, учитель физической культуры, учитель иностранного языка, учитель-логопед, педагог-психолог, учитель-дефектолог, социальный педагог.

Образовательная организация обеспечивает работникам возможность повышения профессиональной квалификации один раз в три года, ведения методической работы, применения, обобщения и распространения опыта использования современных образовательных технологий обучения и воспитания обучающихся с ТНР.

Педагоги, которые реализуют основную общеобразовательную программу начального общего образования с участием обучающихся с ТНР, имеют высшее профессиональное образование и квалификацию «учитель начальных классов» по специальности «Начальное образование».

Педагоги образовательной организации, которые реализуют программу коррекционной работы АООП НОО обучающихся с ТНР (вариант 5.1), имеют высшее профессиональное образование. Педагог-психолог имеет высшее профессиональное образование по специальности. Учитель-логопед, учитель-дефектолог имеют высшее профессиональное образование по специальности.

#### **Финансовые условия**

Финансовое обеспечение государственных гарантий на получение обучающимися с ТНР общедоступного и бесплатного образования за счет средств муниципального бюджета бюджетной системы Российской Федерации

и осуществляется на основе нормативов, определяемых органами государственной власти субъектов Российской Федерации, обеспечивающих реализацию АООП НОО в соответствии с ФГОС НОО обучающихся с ОВЗ.

Финансовые условия реализации АООП НОО должны:

– обеспечивать возможность выполнения требований ФГОС НОО обучающихся с ОВЗ к условиям реализации и структуре АООП НОО;

– обеспечивать реализацию обязательной части АООП НОО и части, формируемой участниками образовательной деятельности, учитывая вариативность особых

образовательных потребностей и индивидуальных особенностей развития обучающихся;

– отражать структуру и объем расходов, необходимых для реализации АООП НОО, а также механизм их формирования.

Финансирование реализации АООП НОО осуществляется в объеме нормативов обеспечения государственных гарантий реализации прав на получение общедоступного и бесплатного начального общего образования, определяемых органами государственной власти субъектов Российской Федерации.

Указанные нормативы определяются в соответствии с ФГОС НОО обучающихся с ОВЗ:

- специальными условиями получения образования (кадровыми, материально-техническими);
- расходами на оплату труда работников, реализующих АООП НОО;
- расходами на средства обучения и воспитания, коррекцию (компенсацию) нарушений развития, включающими расходные и дидактические материалы, оборудование, инвентарь, электронные ресурсы, оплату услуг связи, в том числе расходами, связанными с подключением к информационно-телекоммуникационной сети «Интернет»;
- расходами, связанными с дополнительным профессиональным образованием руководящих и педагогических работников по профилю их деятельности;
- иными расходами, связанными с реализацией и обеспечением реализации АООП НОО.

Финансовое обеспечение соответствует специфике кадровых и материально-технических условий, определенных для АООП НОО обучающихся с ТНР.

#### **Материально-технические условия**

Материально-техническое обеспечение школьного образования обучающихся с ТНР отвечает не только общим, но и их особым образовательным потребностям и соответствуют требованиям к:

- организации пространства, в котором обучается обучающийся с ТНР;
- организации временного режима обучения;
- техническим средствам комфортного доступа обучающихся с ТНР к образованию;
- техническим средствам обучения, включая специализированные компьютерные инструменты обучения, ориентированные на удовлетворение особых образовательных потребностей;
- обеспечению условий для организации обучения и взаимодействия специалистов, их сотрудничества с родителями (законными представителями) обучающихся;
- специальными учебникам, специальным рабочим тетрадям, специальным дидактическим материалам, специальным электронным приложениям, компьютерным инструментам обучения, отвечающим особым образовательным потребностям обучающихся с ТНР.

Предусматривается материально-техническая поддержка, в том числе сетевая, процесса координации и взаимодействия специалистов разного профиля, вовлечённых в процесс образования, родителей (законных представителей) обучающегося с ТНР. В случае необходимости организации удаленной работы, специалисты обеспечиваются полным комплектом компьютерного и периферийного оборудования.

Информационное обеспечение включает необходимую нормативно-правовую базу образования обучающихся с ТНР и характеристики предполагаемых информационных связей участников образовательного процесса.

Созданы условия для функционирования современной информационно-образовательной среды, включающей электронные информационные ресурсы, электронные образовательные ресурсы, совокупность информационных технологий, телекоммуникационных технологий, соответствующих технических средств, обеспечивающих достижение каждым обучающимся максимально возможных для него результатов освоения адаптированной основной общеобразовательной программы.

Информационно-образовательная среда образовательной организации обеспечивает возможность осуществлять в электронной (цифровой) форме следующие виды деятельности:

- планирование образовательного процесса;
- размещение и сохранение материалов образовательного процесса, в том числе – работ обучающихся и педагогов, используемых участниками образовательного процесса информационных ресурсов;
- фиксацию хода образовательного процесса и результатов освоения адаптированной основной

общеобразовательной программы начального общего образования обучающихся с ТНР;

- взаимодействие между участниками образовательного процесса, в том числе – дистанционное посредством сети Интернет, возможность использования данных, формируемых в ходе образовательного процесса для решения задач управления образовательной деятельностью;

- контролируемый доступ участников образовательного процесса к информационным образовательным ресурсам в сети Интернет (ограничение доступа к информации, несовместимой с задачами духовно-нравственного развития и воспитания обучающихся);

- взаимодействие образовательной организации с органами, осуществляющими управление в сфере образования и с другими образовательными организациями.

Функционирование информационной образовательной среды обеспечивается средствами информационных и коммуникационных технологий и квалификацией работников ее использующих.

Функционирование информационной образовательной среды соответствует законодательству Российской Федерации.

Для обучающихся с ТНР предусматривается определенная форма и доля социальной и образовательной интеграции. Это требует координации действий, обязательного, регулярного и качественного взаимодействия специалистов, работающих как с обучающимися, не имеющими речевой патологии, так и с их сверстниками с ТНР. Для тех и других специалистов предусматривается возможность обратиться к информационным ресурсам в сфере специальной психологии и коррекционной педагогики, включая электронные библиотеки, порталы и сайты, дистанционный консультативный

сервис, получить индивидуальную консультацию квалифицированных профильных специалистов. Также предусматривается организация регулярного обмена информацией между специалистами разного профиля, специалистами и семьей, включая сетевые ресурсы и технологии.

Материально-техническая база реализации адаптированной основной общеобразовательной программы начального образования обучающихся с ТНР соответствует действующим санитарным и противопожарным нормам,

нормам охраны труда работников образовательных учреждений, предъявляемым к:

- участку (территории) образовательного учреждения (площадь, инсоляция, освещение, размещение, необходимый набор зон для обеспечения

образовательной и хозяйственной деятельности образовательного учреждения и их оборудование);

- зданию образовательного учреждения (высота и архитектура здания),

помещениям библиотек (площадь, размещение рабочих зон, наличие читального зала, число читательских мест, медиатеки);

- помещениям для осуществления образовательного процесса: классам,

кабинетам учителя-логопеда, педагога-психолога и др. специалистов (необходимый набор и размещение, их площадь, освещенность, расположение и размеры рабочих, игровых зон и зон для индивидуальных занятий в учебных кабинетах образовательной организации, для активной деятельности, отдыха, структура которых должна обеспечивать возможность для организации урочной и внеурочной учебной деятельности);

- помещениям, предназначенным для занятий музыкой, изобразительным искусством, хореографией, моделированием, техническим творчеством, естественнонаучными исследованиями, актовому залу;

- спортивным залам, игровому и спортивному оборудованию;

- помещениям для медицинского персонала;

- помещениям для питания обучающихся, а также для хранения и

приготовления пищи, обеспечивающим возможность организации качественного горячего питания, в том числе горячих завтраков;

- мебели, офисному оснащению и хозяйственному инвентарю;

- расходным материалам и канцелярским принадлежностям;

- туалетам, душевым, коридорам и другим помещениям.

Материально-техническое и информационное оснащение образовательного процесса обеспечивает:

- создание и использование информации (в том числе запись и обработка изображений и звука, выступления с аудио-, видео сопровождением и графическим сопровождением, общение в сети Интернет и

др.);

- получение информации различными способами из разных источников (поиск информации в сети Интернет, работа в библиотеке и др.), в том числе специфических (научной, учебно-методической, справочно-информационной и художественной литературы для образовательных организаций и библиотек);
- проведение экспериментов, в том числе с использованием учебного лабораторного оборудования, вещественных и виртуально-наглядных моделей и коллекций основных математических и естественнонаучных объектов и явлений; цифрового (электронного) и традиционного измерения;
- наблюдение (включая наблюдение микрообъектов), определения местонахождения, наглядного представления и анализа данных;
- использование цифровых планов и карт, спутниковых изображений;
- создание материальных объектов, в том числе произведений искусства;
- обработку материалов и информации с использованием технологических инструментов;
- проектирование и конструирование, в том числе моделей с цифровым управлением и обратной связью;
- исполнение, сочинения и аранжировки музыкальных произведений с применением традиционных инструментов и цифровых технологий;
- физическое развитие, участие в спортивных соревнованиях и играх;
- планирование учебного процесса, фиксирование его реализации в целом и отдельных этапов;
- размещение своих материалов и работ в информационной среде образовательной организации;
- проведение массовых мероприятий, собраний, представлений;
- организацию отдыха и питания;
- эффективную коррекцию нарушений речи.