

«СОГЛАСОВАНО»

Руководитель управления
образования администрации
г. Белгорода

И.А. Гричаникова
« _____ » 2023г.



«УТВЕРЖДАЮ»

Директор МБОУ «Средняя
общеобразовательная школа
№48» г. Белгорода

М.В. Виноградская
« _____ » 2023г.



«СОГЛАСОВАНО»

Начальник ОГИБДД
УМВД России по г. Белгороду

В.А. Старый
« _____ » 2023г.



ПАСПОРТ

дорожной безопасности образовательного учреждения
**МБОУ «Средняя общеобразовательная школа
№ 48» г. Белгорода**

г.Белгород
2023

Общие сведения

Муниципальное бюджетное общеобразовательное учреждение «Средняя общеобразовательная школа №48» г. Белгорода

Тип ОУ общеобразовательная

Юридический адрес: 308001, Белгородская область, г. Белгород, ул. Октябрьская, д. 59 «А»

Фактический адрес: 308001, Белгородская область, г. Белгород, ул. Октябрьская, д. 59 «А»

Директор ОУ Виноградская М.В. 8(4722) 23-29-20 доб.248
8-910-362-85-90

Заместитель директора по учебно-воспитательной работе Борзенкова Л.М. 8(4722) 23-29-20 доб.248
8-903-887-46-66

Заместитель директора по учебно-воспитательной работе Литвинова З.В. 8(4722) 23-29-20 доб.248
8-909-204-92-59

Заместитель директора по учебно-воспитательной работе Власенко М.Ю. 8(4722) 23-29-20 доб.248
8-980-324-75-56

Заместитель директора по учебно-воспитательной работе Фатьянова Е.А. 8(4722) 23-29-20 доб.248
8-910-362-05-47

Заместитель директора Виноградская К.В. 8(4722) 23-29-20 доб.248
8-910-222-03-01

Заместитель директора Ботнарюк Е.В. 8(4722) 23-29-20 доб.248
8-905-040-94-92

Заместитель директора по воспитательной работе Кочергина Н.В. 8(4722) 23-29-20 доб.248
8-980-378-83-78

Заместитель директора по административно-хозяйственной работе Першин О.А. 8(4722) 23-29-20 доб.248
8-910-227-51-98

**Ответственные работники
за мероприятия по профилактике
детского травматизма:**

зам.директора по воспитательной работе
Кочергина Н.В., тел. 8-890-378-83-78
старшая вожатая, руководитель отряда ЮИД
Сыреева С.Л., 8-961-172-37-57
специалист по охране труда
Каменева О.А., 8-910-225-55-77

Количество обучающихся 998

Наличие уголка БДД: фойе школы 1 этаж, стенд 3 этаж

Имеется школьный музей Истории ГАИ

Наличие класса по БДД: кадетские 5-9 классы

Наличие автогородка (площадки) по БДД: не имеется

Наличие автобуса в ОУ: не имеется

Время занятий в ОУ: 8.15-16.30

**Ответственный работник
муниципального органа
образования**

Начальник отдела общего образования
управления образования администрации
города Белгорода
Зеленкевич Светлана Григорьевна
тел. 8 (4722) 380-662

Ответственные от ГИБДД

Старший государственный инспектор ДН
ГОД и ДИ ОГИБДД УМВД России по городу
Белгороду капитан полиции
Колтунов Дмитрий Олегович,
т. 8 (4722) 32-64-71

Старший государственный инспектор БДД
ГТН ОГИБДД УМВД России по г. Белгороду
лейтенант полиции
Ефимов Дмитрий Федорович
т. 8-919-283-82-22

Инспектор по пропаганде (безопасности
дорожного движения) направления
пропаганды ОГИБДД УМВД России
по г.Белгороду лейтенант полиции
Зайцева Алеся Игоревна
т. 8-960-628-00-01

Телефоны оперативных служб

Полиция – 02, 8(4722) 32-31-30

Пожарная часть – 01 112, 8(4722) 27-74-48

Больница – 03, 8(4722) 35-65-58

План схема района расположения МБОУ СОШ №48 г. Белгорода,
пути движения транспортных средств и обучающихся

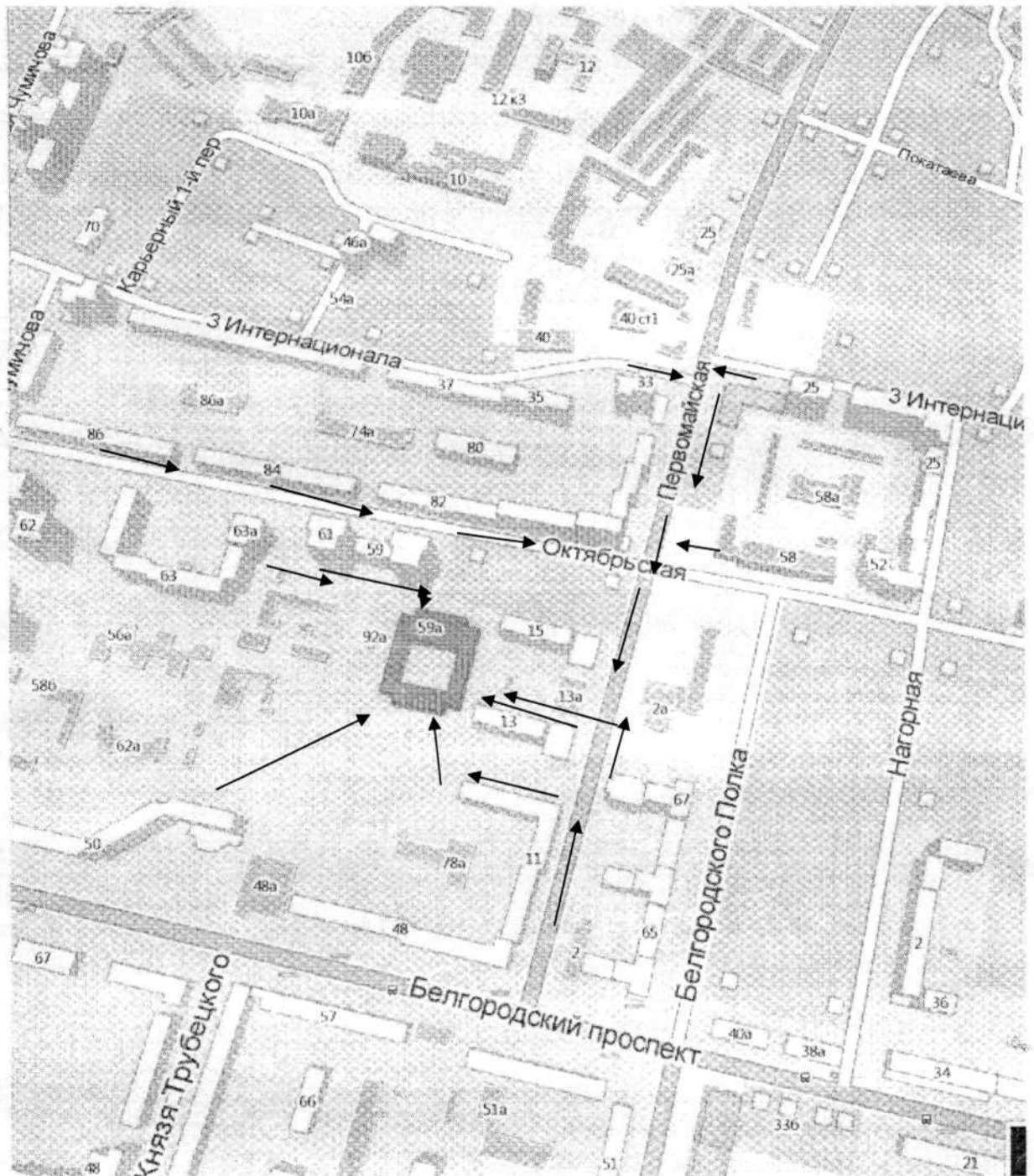
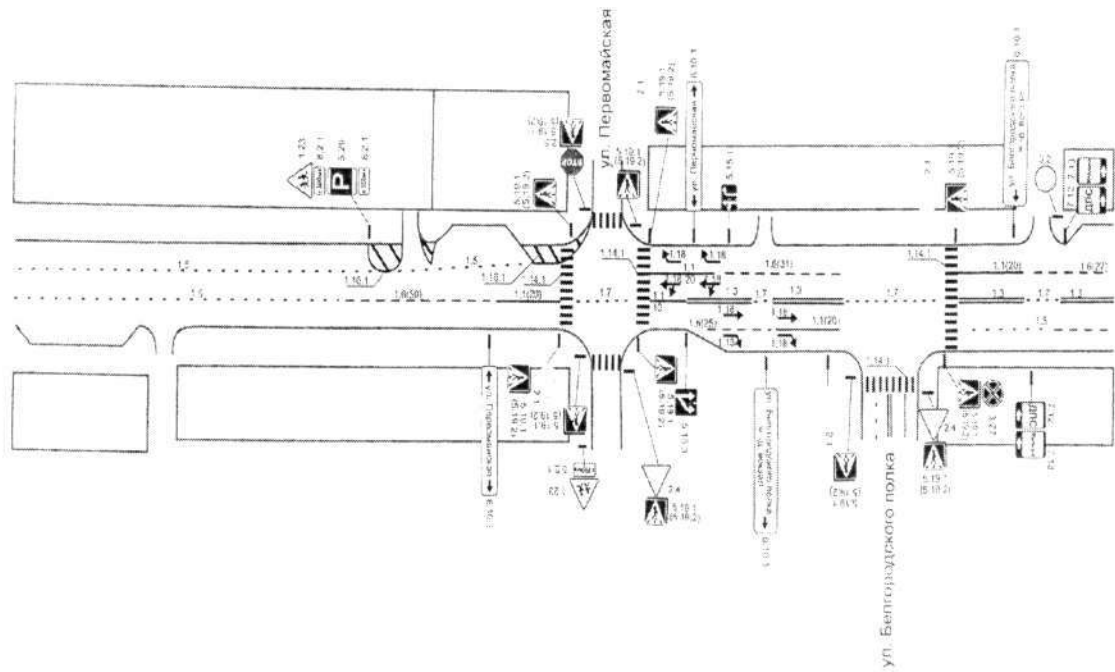
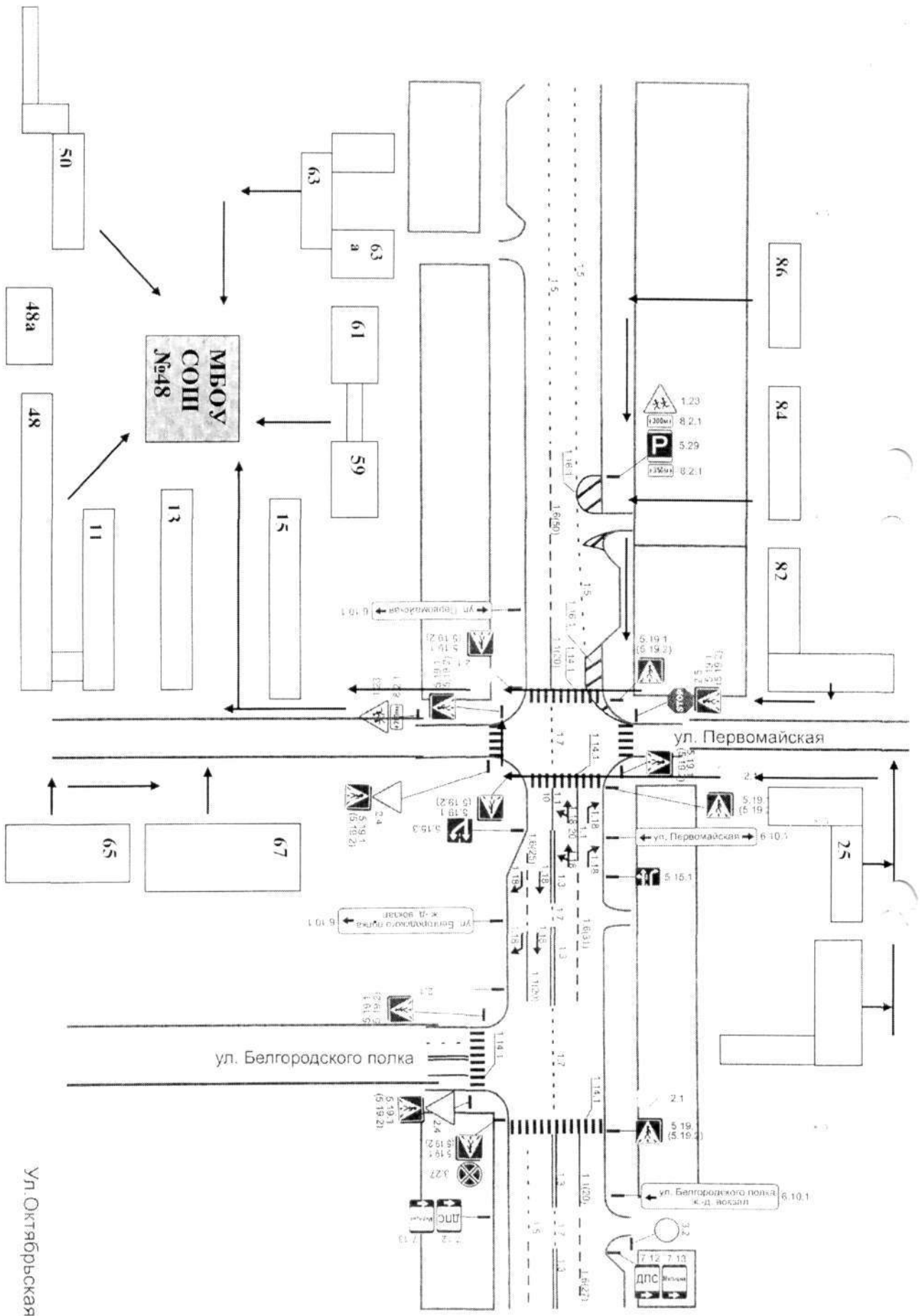


Схема организации дорожного движения в непосредственной близости от МБОУ СОШ №48 г. Белгорода с размещением соответствующих технических средств, маршруты движения детей и расположение парковочных мест



Ул. Октябрьская - 2



Ул. Октябрьская - 2

Маршрут движения учащихся к МБОУ СОШ №48 г. Белгорода



II. Информация об обеспечении безопасности перевозок детей специальным транспортным средством (автобусом)

МБОУ СОШ №48 г. Белгорода не имеет школьного автобуса.

СОГЛАСОВАНО


Председатель ПК МБОУ СОШ №48
г. Белгорода

 М.С. Горшкалева
Приказ №1029 от «01» декабря 2021г.



УТВЕРЖДАЮ

Директор МБОУ СОШ №48
М.В. Виноградская

 М.В. Виноградская
Приказ №1029 от «01» декабря 2021г.



ИНСТРУКЦИЯ № 103 **для обучающихся МБОУ СОШ №48 г.Белгорода** **по технике безопасности при поездках в автобусе**

I. Общие требования безопасности

1. Соблюдение данной инструкции обязательно для всех обучающихся, охваченных автобусными перевозками.
2. К перевозкам допускаются дети, прошедшие инструктаж по технике безопасности при поездках.
3. Поездки детей возможны только в сопровождении воспитателя, учителя, прошедшего инструктаж.
4. Автобус для перевозки детей должен быть оборудован табличками «ДЕТИ», огнетушителями и медицинскими аптечками.
5. Травмоопасность при поездках:
 - отравления CO₂;
 - при несоблюдении правил поведения в автобусе (травмы рук, суставов, ушибы);
 - при несоблюдении правил посадки в автобус и высадки;
 - в случае возгорания, ожоги.
6. Количество пассажиров не должно превышать число мест для сидения.
7. Запрещается перевозка детей на технически неисправном транспорте.
8. В салоне автобуса запрещается перевозка бензина, спирта и других взрывоопасных и легковоспламеняющихся жидкостей и веществ.

II. Требования безопасности перед началом поездки

1. Пройти инструктаж по технике безопасности при поездках.
2. Ожидать подхода автобуса в определённом месте сбора.
3. Спокойно, не торопясь, соблюдая дисциплину и порядок, собраться у места посадки.
4. Произвести перекличку участников поездки, записать государственный номер автотранспорта, объявить маршрут движения.
5. Не выходить навстречу приближающемуся автобусу.

III. Требования безопасности во время посадки и поездки

1. После полной остановки автобуса, по команде сопровождающего, спокойно, не торопясь и не толкаясь, войти в салон, занять место для сидения, первыми входят старшие дети, занимающие места в дальней от водителя части салона.

2. Не открывать окна, форточки и вентиляционные люки могут открываться только с разрешения водителя.
3. Не загромождать проходы в пассажирском салоне сумками, портфелями и т.п.
4. Во время движения не вскакивайте со своего места, не отвлекайте водителя разговорами, криком.
5. Не создавайте ложную панику, соблюдайте дисциплину и порядок.

IV. Требования безопасности в аварийных ситуациях

1. При плохом самочувствии и внезапном заболевании сообщите об этом сопровождающему.
2. В случае травматизма сообщите учителю, он окажет вам первую помощь.
3. При возникновении аварийных ситуаций (технической поломки, пожара и т.д.), по указанию водителя и сопровождающего быстро, без паники, покиньте автобус.
4. В случае террористического захвата автобуса соблюдайте спокойствие, выполняйте все указания без паники и истерики - этим вы сохраните себе жизнь и здоровье.

V. Требования безопасности по окончании поездки

1. Выходите из автобуса спокойно, не торопясь, после полной его остановки и с разрешения сопровождающего.
2. Первыми выходят дети, занимающие места у выхода из салона.
3. Проведите повторную перекличку.
4. Не уходите с места высадки до отъезда автобуса.
5. Обо всех недостатках, отмеченных вами во время поездки, сообщите сопровождающему.

СОГЛАСОВАНО

Председатель ПК МБОУ СОШ №48

г. Белгорода

 М.С. Горшкалева
Приказ №1029 от «01» декабря 2021г.

УТВЕРЖДАЮ

Директор МБОУ СОШ №48

М.В. Виноградская

Приказ №1029 от «01» декабря 2021г.



Должностные обязанности заместителя директора школы по АХР МБОУ СОШ №48 г.Белгорода по обеспечению безопасности перевозок детей автобусом

I. Общие положения

1.1 Заместитель директора школы по АХР является лицом, ответственным за безопасность автобусных перевозок обучающихся и состояние работы в учреждении по предупреждению дорожно - транспортных происшествий.

II. Функции

2.1 На заместителя директора школы по АХР возлагается выполнение следующих функций по обеспечению безопасности автобусных перевозок обучающихся:

2.1.1 обеспечение профессиональной надежности водителей автобусов;

2.1.2 содержание автобусов в технически исправном состоянии, предупреждение отказов и неисправностей при их эксплуатации;

2.1.3 организация обеспечения безопасных дорожных условий на маршрутах автобусных перевозок;

2.1.4 организация перевозочного процесса по технологии, обеспечивающей безопасные условия перевозок пассажиров.

III. Обязанности

3.1 Для обеспечения профессиональной надежности водителей в процессе их профессиональной деятельности заместитель директора школы по АХР обязан:

3.1.1 осуществлять подбор кадров, организовывать стажировки и допуск к осуществлению перевозок пассажиров водителей, имеющих непрерывный стаж работы в качестве водителя автобуса не менее трех последних лет;

3.1.2 обеспечивать повышение профессионального мастерства водителей путем организации занятий необходимой для обеспечения безопасности дорожного движения периодичности, но не реже одного раза в год, по соответствующим учебным планам и программам ежегодных занятий с водителями;

3.1.3 обеспечивать проведение в установленные сроки медицинского освидетельствования водителей;

3.1.4 организовывать регулярное проведение предрейсовых и послерейсовых медицинских осмотров водителей;

3.1.5 обеспечивать соблюдение установленных законодательством Российской Федерации режимов труда и отдыха водителей;

3.1.6 осуществлять регулярное обеспечение водителей необходимой оперативной информацией об условиях движения и работы на маршруте путем проведения регистрируемых инструктажей, включающих сведения:

- об условиях движения и наличии опасных участков, мест концентрации дорожно-транспортных происшествий на маршруте;
 - о состоянии погодных условий;
 - о режимах движения, организации труда, отдыха и приема пищи;
 - о порядке стоянки и охраны транспортных средств;
- о расположении пунктов медицинской и технической помощи, постов ГИБДД;
- об изменениях в организации перевозок;
- о порядке проезда железнодорожных переездов и путепроводов;
- об особенностях перевозки детей;
- об особенностях обеспечения безопасности движения и эксплуатации автобусов при сезонных изменениях погодных и дорожных условий;
- об изменениях в нормативно-правовых документах, регулирующих права, обязанности, ответственность водителей по обеспечению безопасности дорожного движения.

3.1.7 организовывать контроль за соблюдением водителями требований по обеспечению безопасности автобусных перевозок.

3.2 Для содержания автобусов в технически исправном состоянии, предупреждения отказов и неисправностей при их эксплуатации зам. директора школы по АХР обязан:

3.2.1 обеспечить наличие и исправность средств повышения безопасности пассажиров школьных автобусов в соответствии с действующими нормативными требованиями;

3.2.2 обеспечивать проведение государственного технического осмотра, обслуживания и ремонта автобусов в порядке и сроки, определяемые действующими нормативными документами;

3.2.3 обеспечивать проведение ежедневного технического осмотра автобусов перед выходом в рейс и по возвращении из рейса с соответствующими отметками в путевом листе (при наличии удостоверения по программе подготовки и переподготовки специалистов по безопасности движения на автомобильном транспорте);

3.2.4 обеспечить охрану автобусов для исключения возможности самовольного их использования водителями организации, а также посторонними лицами или причинения автобусам каких-либо повреждений.

3.3 Для организации обеспечения безопасных дорожных условий на маршрутах автобусных перевозок заместитель директора школы по АХР обязан:

3.3.1 немедленно сообщать в органы исполнительной власти, дорожные, коммунальные и иные организации, в ведении которых находятся автомобильные дороги, улицы, железнодорожные переезды, паромные переправы, а также в органы ГИБДД о выявленных в процессе эксплуатации маршрутов недостатках в состоянии автомобильных дорог, улиц, железнодорожных переездов, их обустройства, угрожающих безопасности движения, а также о внезапных неблагоприятных изменениях дорожно-климатических условий, стихийных явлениях; принимать необходимые предупредительные меры (организация движения с пониженными скоростями, изменение маршрута движения, информирование водителей, временное прекращение движения автобусов) в соответствии с действующими нормативными документами;

3.3.2 осуществлять выбор местоположения автобусных остановок (площадок для посадки и высадки детей) в соответствии с действующими нормативными документами с соблюдением условий обеспечения максимального удобства пассажиров, необходимой видимости автобусных остановок и безопасности движения транспортных средств и пешеходов в их зоне, согласовывать с дорожными, коммунальными организациями, главным архитектором города (района), органами ГИБДД и направлять соответствующие документы на утверждение муниципальными органами исполнительной власти;

3.3.3 организовать установку на маршрутах специальных остановочных знаков с указанием времени прохождения автобусов, осуществляющих перевозку детей.

3.3.4 производить комиссионное обследование автобусных маршрутов перед их открытием и в процессе эксплуатации – не реже двух раз в год (к осенне-зимнему и весенне-летнему периоду) в порядке, определяемом действующими законодательными и иными нормативными правовыми документами с оформлением результатов обследования актом, в котором дается заключение комиссии о возможности эксплуатации автобусных маршрутов;

3.3.5 немедленно информировать муниципальный орган управления образованием о несоответствии действующих автобусных маршрутов требованиям безопасности дорожного движения для принятия решения о временном прекращении автобусного движения на этих маршрутах или их закрытии;

3.3.6 осуществлять постоянное взаимодействие с органами ГИБДД для оперативного получения информации о неблагоприятных изменениях дорожно-климатических условий, параметров дорожных, метеорологических и иных условий, при которых временно прекращается или ограничивается движение на маршруте перевозок детей школьными автобусами;

3.3.7 прекратить автобусное движение в случаях, не терпящих отлагательства, когда дорожные или метеорологические условия представляют угрозу безопасности перевозок детей (разрушение дорог и дорожных сооружений, вызванные стихийными явлениями, аварии на тепловых, газовых, электрических и других коммуникациях);

3.3.8 разрабатывать графики (расписания) движения на основе определения нормативных значений скоростей движения школьных автобусов на маршруте и отдельных его участках между остановочными пунктами;

3.4 Для организации перевозочного процесса по технологии, обеспечивающей безопасные условия перевозок детей зам. директора школы по АХЧ обязан:

3.4.1 обеспечивать сопровождение перевозок групп детей преподавателями или специально назначенными взрослыми;

3.4.2 обеспечивать проведение предрейсовых инструктажей водителей, сопровождающих лиц и детей о мерах безопасности во время поездки на школьном автобусе;

3.4.3 обеспечить каждого водителя школьного автобуса графиком движения на маршруте с указанием времени и мест остановок, схемой маршрута с указанием опасных участков, информацией об условиях движения и другими необходимыми путевыми документами;

3.4.4 организовывать контроль за соблюдением маршрутов и графиков (расписаний) движения, количеством перевозимых пассажиров, не превышающим число мест для сидения;

3.4.5 уведомлять органы ГИБДД об организации перевозок школьников, массовых перевозок детей (в лагеря труда и отдыха и т.д.) для принятия мер по усилению надзора за движением на маршруте и решения вопроса о сопровождении колонн автобусов специальными транспортными средствами;

3.4.6 обеспечивать сопровождение детей, перевозимых колонной автобусов, медицинскими работниками;

3.4.7 регулярно информировать муниципальный орган управления образованием о причинах и обстоятельствах возникновения дорожно-транспортных происшествий, нарушениях Правил дорожного движения и других норм безопасности движения;

3.4.8 вести учет и анализировать причины дорожно-транспортных происшествий с автобусами и нарушений водителями учреждения правил движения;

3.4.9 выезжать на место ДТП для проведения служебного расследования, составлять положенные документы в соответствии с Инструкцией по предупреждению и учету дорожно-транспортных происшествий и в установленные сроки направлять их в вышестоящие организации.

IV. Права

4. Заместитель директора школы по АХР имеет право:

4.1. Запрещать выпуск автобусов в рейс или возвращать в гараж при обнаружении в них технических неисправностей, угрожающих безопасности движения;

4.2. Отстранять от работы водителей при их появлении на работе в нетрезвом состоянии, а также, если их состояние или действия угрожают безопасности перевозок.

V. Ответственность

5.1 Заместитель директора школы по АХР несет ответственность за нарушения требований нормативных правовых актов по обеспечению безопасности автобусных перевозок – дисциплинарную, административную, гражданско-правовую или уголовную в порядке, установленном действующим законодательством Российской Федерации.

5.2. По осмотру автобуса: Постановление Правительства РФ от 23 мая 2020 г. N 741 "Об утверждении Правил организации и проведения технического осмотра автобусов" (с изменениями и дополнениями)

СОГЛАСОВАНО


Председатель ПК МБОУ СОШ №48
г. Белгорода

 М.С. Горшкалева
Приказ №1029 от «01» декабря 2021г.



УТВЕРЖДАЮ

Директор МБОУ СОШ №48
М.В. Виноградская

 М.В. Виноградская
Приказ №1029 от «01» декабря 2021г.



ДОЛЖНОСТНАЯ ИНСТРУКЦИЯ № 104

сопровождающего (сопровождение группы детей на автобусе)
МБОУ СОШ №48 г. Белгорода

1. Общие положения

1.1. Настоящая должностная инструкция разработана на основе "Квалификационных характеристик должностей работников образования" (Приказ Минздравсоцразвития России от 26 августа 2010 г. N 761н "Об утверждении Единого квалификационного справочника должностей руководителей, специалистов и служащих, раздел "Квалификационные характеристики должностей работников образования"), Закона РФ "Об образовании", Трудового кодекса РФ, Типового положения об общеобразовательном учреждении, Устава школы, Коллективного Договора, Правил внутреннего трудового распорядка.

1.2. Сопровождающий назначается и освобождается от должности директором школы.

1.3. Сопровождающий должен иметь высшее или среднее профессиональное образование без предъявления требований к стажу педагогической работы.

1.4. Сопровождающий подчиняется непосредственно директору и заместителю директора школы по воспитательной работе.

1.5. В своей деятельности сопровождающий руководствуется Конституцией и законами Российской Федерации, указами Президента Российской Федерации, решениями Правительства Российской Федерации и органов управления образованием всех уровней по вопросам образования и воспитания обучающихся; правилами и нормами охраны труда, техники безопасности и противопожарной защиты, а также Уставом и локальными правовыми актами школы (в том числе, Правилами внутреннего трудового распорядка, приказами и распоряжениями директора, настоящей должностной инструкцией), трудовым договором (контрактом). Сопровождающий соблюдает Конвенцию о правах ребенка.

II. Функции

Основными направлениями деятельности сопровождающего являются:

2.1. Ответственность за детей во время перевозки на школьном автобусе.

2.2. Попечение, воспитание и надзор за обучающимися закреплённой группы по окончании занятий до момента отправления школьного автобуса.

III. Должностные обязанности

Сопровождающий выполняет следующие должностные обязанности:

3.1. Планирует и организует жизнедеятельность обучающихся (воспитанников, детей) и осуществляет их воспитание.

3.2. Использует разнообразные приемы, методы и средства воспитания.

- 3.3. Совместно с медицинским работником обеспечивает сохранение и укрепление здоровья обучающихся (воспитанников, детей), проводит мероприятия, способствующие их психофизическому развитию.
- 3.4. Принимает детей в установленном порядке от родителей (законных представителей) или педагогов школы; выполняет организацию досуга обучающихся (воспитанников, детей) по окончании занятий до момента отправления школьного автобуса.
- 3.5. Проводит работу по профилактике отклоняющегося поведения, вредных привычек.
- 3.6. Взаимодействует с родителями обучающихся (законных представителей).
- 3.7. Ведёт необходимый документооборот.
- 3.8. Соблюдает права и свободы воспитанников; формирует у воспитуемых адекватную самооценку.
- 3.9. Принимает участие в работе педагогического (методического) совета, комиссий, методических объединений.
- 3.10. Работает в соответствии с графиком дежурств за 20 минут до начала отправки автобуса и в течение 20 минут по окончании графика движения автобуса.
- 3.11. Постоянно повышает свое педагогическое мастерство и профессиональную квалификацию.
- 3.12. Соблюдает этические нормы поведения в школе, в быту, в общественных местах, соответствующие общественному положению педагога.
- 3.13. Обеспечивает строгое соблюдение правил охраны труда, техники безопасности, санитарных и противопожарных правил; немедленно ставит в известность администрацию школы об обнаружении у обучающихся оружия, пожаро - и взрывоопасных предметов и устройств, ядов, наркотических и токсичных веществ, иных изъятых из гражданского оборота вещей.
- 3.14. Оперативно извещает администрацию школы о каждом несчастном случае, принимает меры по оказанию первой доврачебной помощи.
- 3.15. Проходит периодические медицинские обследования.
- 3.16. Проводит инструктаж обучающихся по безопасности с обязательной регистрацией в журнале регистрации инструктажа.
- 3.17. Должен знать, как сопровождающий при перевозке детей на школьном автобусе:
- а) порядок подачи автобуса к месту посадки, правила посадки и высадки детей;
 - б) порядок взаимодействия сопровождающего и водителя;
 - в) правила поведения детей в местах сбора, посадки и высадки, при нахождении в салоне автобуса;
 - г) правила пользования оборудованием салона: вентиляционными люками, форточками, сигналами требования остановки автобуса;
 - д) порядок контроля детей при движении и остановках автобуса;
 - е) порядок действий при чрезвычайных ситуациях: поломка автобуса, пожар, вынужденная остановка, дорожно-транспортное происшествие, захват автобуса террористами;
 - ё) порядок эвакуации пассажиров;
 - ж) порядок использования аварийных выходов из автобуса и пользования устройствами приведения их в действие;
 - з) правила пользования огнетушителями.

IV. Права

Сопровождающий имеет право:

4.1. Участвовать в управлении Школой в порядке, определяемом Уставом школы.

4.2. На защиту профессиональной чести и достоинства.

4.3. Знакомиться с жалобами и другими документами, содержащими оценку его работы, давать по ним объяснения.

4.4. Защищать свои интересы самостоятельно и/или через представителя, в том числе адвоката, в случае дисциплинарного расследования или служебного расследования, связанного с нарушением педагогом норм профессиональной этики.

4.5. На конфиденциальность дисциплинарного (служебного) расследования, за исключением случаев, предусмотренных законом.

4.6. Повышать квалификацию.

4.7. Давать обучающимся во время посадки, движения автобуса по маршруту обязательные распоряжения, относящиеся к организации безопасности и соблюдению дисциплины.

4.8. Знакомиться с проектами решений руководства учреждения, касающихся его деятельности.

4.9. Вносить на рассмотрение руководства предложения по совершенствованию работы, связанной с предусмотренными настоящей инструкцией обязанностями.

4.10. Требовать от руководства учреждения оказания содействия в исполнении своих должностных обязанностей и прав.

V. Ответственность

5.1. Сопровождающий несет ответственность за жизнь и здоровье воспитанников группы, нарушение их прав и свобод в соответствии с законодательством Российской Федерации.

5.2. За неисполнение или ненадлежащее исполнение без уважительных причин Устава и Правил внутреннего трудового распорядка школы, законных распоряжений директора школы и иных локальных нормативных актов, должностных обязанностей, установленных настоящей Инструкцией, сопровождающий несет дисциплинарную ответственность в порядке, определенном трудовым законодательством.

5.3. За применение, в том числе однократное, методов воспитания, связанных с физическим и (или) психическим насилием над личностью обучающегося, а также совершение иного аморального проступка сопровождающий может быть освобожден от занимаемой должности в соответствии с трудовым законодательством и Законом Российской Федерации "Об образовании". Увольнение за подобный проступок не является мерой дисциплинарной ответственности.

5.4. За виновное причинение школе или участникам образовательного процесса ущерба в связи с исполнением (неисполнение) своих должностных обязанностей сопровождающий несет материальную ответственность в порядке и в пределах, установленных трудовым и (или) гражданским законодательством.

VI. Взаимоотношения. Связи по должности.

Сопровождающий:

6.1. Работает по графику, составленному исходя из 36 часовой рабочей недели и утвержденному директором школы.

6.2. На время отсутствия сопровождающего (отпуск, болезнь, пр.) его обязанности исполняет лицо, назначенное приказом директора учреждения. Данное лицо приобретает соответствующие права и несет ответственность за надлежащее исполнение возложенных на него обязанностей.

6.3. Получает от директора школы и его заместителей информацию нормативно-правового и организационно-методического характера, знакомится под расписку с соответствующими документами.

6.4. Работает в тесном контакте с учителями, классными руководителями и родителями обучающихся (лицами, их заменяющими); систематически обменивается информацией по вопросам, входящим в его компетенцию, с администрацией и педагогическими работниками школы.


СОГЛАСОВАНО

Председатель ПК МБОУ СОШ №48
г. Белгорода

 М.С. Горшкалева
Приказ №1029 от «01» декабря 2021г.

УТВЕРЖДАЮ

Директор МБОУ СОШ №48
М.В. Виноградская

 М.В. Виноградская
Приказ №1029 от «01» декабря 2021г.



ИНСТРУКЦИЯ № 103

по охране труда при перевозке обучающихся, воспитанников МБОУ СОШ №48 г. Белгорода автомобильным транспортом

1. Общие требования безопасности

1.1.К перевозке обучающихся, воспитанников автомобильным транспортом допускаются лица в возрасте не моложе 20 лет, прошедшие инструктаж по охране труда, предрейсовый медицинский осмотр, не имеющие противопоказаний по состоянию здоровью, имеющие непрерывный стаж работы в качестве водителя не менее трех последних лет.

1.2.Обучающихся, воспитанников при перевозке должны сопровождать двое взрослых.

1.3.При перевозке автомобильным транспортом возможно воздействие на обучающихся, воспитанников следующих опасных факторов:

- травмирование проходящим транспортом при выходе на проезжую часть при посадке или высадке из автобуса;
- травмы при резком торможении автобуса;
- травмы в дорожно-транспортных происшествиях при нарушении правил дорожного движения или при эксплуатации технически неисправных транспортных средств.

1.4.Автобус, предназначенный для перевозки обучающихся, воспитанников должен быть оборудован спереди и сзади предупреждающим знаком «Дети», а также огнетушителем и медаптечкой с набором необходимых медикаментов и перевязочных средств.

1.5.В случае дорожно-транспортного происшествия с травмированием детей ответственный за перевозку сообщает с ближайшего пункта связи или с помощью проезжающих водителей о происшествии администрации учреждения, в органы ГИБДД и медицинское учреждение.

1.6.При перевозке обучающихся, воспитанников соблюдать установленный порядок перевозки и правила личной гигиены.

1.7.Лица, допустившие невыполнение или нарушение инструкции по охране труда, привлекаются к дисциплинарной ответственности в соответствии с правилами внутреннего трудового распорядка и, при необходимости, подвергаются внеочередной проверке знаний норм и правил охраны труда.

2. Требования безопасности перед началом перевозки

2.1.Перевозка обучающихся, воспитанников разрешается только по письменному приказу руководителя учреждения.

2.2.Провести инструктаж обучающихся, воспитанников по правилам поведения во время перевозки с записью в журнале регистрации инструктажа.

2.3. Убедиться в технической исправности автобуса по путевому листу и путем внешнего осмотра.

2.4. Проверить наличие на автобусе спереди и сзади предупреждающего знака «Дети», а также огнетушителя и медаптечки.

2.5. Посадку обучающихся, воспитанников в автобус производить со стороны тротуара или обочины дороги строго по количеству посадочных мест. Стоять в проходах между сидениями не разрешается.

3. Требования безопасности во время перевозки

3.1. При перевозке обучающимся, воспитанникам соблюдать дисциплину и выполнять все указания старших.

3.2. Во время движения не разрешается стоять и ходить по салону автобуса, не высовываться из окна и не выставлять в окно руки.

3.3. Скорость движения автобуса при перевозке обучающихся, воспитанников не должна превышать 60 км/ч.

3.4. Во избежание травм при резком торможении автобуса необходимо упираться ногами в пол кузова автобуса и руками держаться за поручень впереди расположенного сидения.

3.5. Не разрешается перевозить обучающихся, воспитанников в темное время суток, в гололед, в условиях ограниченной видимости.

3.6. Перед неохраняемым железнодорожным переездом остановить автобус, убедиться в безопасности проезда через железную дорогу и затем продолжить движение.

4. Требования безопасности в аварийных ситуациях

4.1. При появлении неисправности в работе двигателя и систем автобуса, принять вправо, съехать на обочину дороги и остановить автобус. Движение продолжать только после устранения возникшей неисправности.

4.2. При получении обучающимся, воспитанником травмы оказать первую помощь пострадавшему, при необходимости доставить его в ближайшее лечебное учреждение и сообщить об этом администрации учреждения.

5. Требования безопасности по окончании перевозки

5.1. Съехать на обочину дороги или подъехать к тротуару и остановить автобус.

5.2. Обучающимся, воспитанникам выходить из автобуса только с разрешения старшего в сторону тротуара или обочины дороги. Запрещается выходить на проезжую часть и перебегать дорогу.

5.3. Проверить по списку наличие обучающихся, воспитанников.

III. Организация работы МБОУ СОШ №48 г.Белгорода по профилактике детского дорожно-транспортного травматизма

Вопрос организации работы по профилактике детского дорожно-транспортного травматизма на сегодняшний день остаётся одним из самых важных. Это обусловлено трагической статистикой.

Необходимо осознавать, что количество несчастных случаев на дороге в нашей стране во много раз превышает показатели развитых стран. А анализ статистических данных о состоянии детского дорожно-транспортного травматизма показал необходимость акцентирования внимания всего педагогического коллектива на такой приоритетной задаче, как охрана жизни и здоровья детей. Решение этой задачи предполагает формирование у обучающихся устойчивых навыков безопасного поведения на улицах и дорогах с помощью изучения Правил дорожного движения и их практической отработки в урочной и внеурочной деятельности.

Работа по профилактике дорожно-транспортного травматизма в МБОУ СОШ №48 строится согласно утверждённому плану на учебный год.

На базе школы открыты кадетские классы Юных Инспекторов Дорожного Движения (5-9 класс). Кадетские классы занимаются по программе дополнительного образования «Строевая подготовка кадет», по программе внеурочной деятельности «Общая физическая подготовка». Активно сотрудничают с инспектором ГИБДД, проводят практические занятия, участвуют в городских мероприятиях.

Занятия по правилам дорожного движения проводятся классными руководителями с 1 по 11 классы не более двух раз в месяц, включая темы по безопасности дорожного движения и оказанию первой медицинской помощи. В 5-11 классах отдельные темы включены в курс основ безопасности жизнедеятельности. В 4-5 классах организовано проведение классных часов по программе "Дети - Велосипед - Дорога". Классные руководители проводят не только занятия в кабинете, но и практические занятия на детской транспортной площадке, внеклассные мероприятия по ПДД: конкурс рисунков, соревнования, викторины, участие в городских мероприятиях (Агитбригада "Дорожная безопасность", Конкурс «Знатоки дорожных правил», викторина "Дорожная академия", Конкурс рисунков «Мой помощник светофор», Викторина «Знайте правила движения как таблицу умноженья», Спортивная эстафета «Зеленый огонек», Выставка книг по дорожному движению «Красный, желтый, зеленый»). Преподаватели используют видео материалы по ПДД, дидактические игры.

В рамках классных часов в 1-11 классах ежемесячно классные руководители проводят классные часы по ПДД с записью в журнале. Для каждого класса разработана тематика проведения классных часов по ПДД.

Ежедневно в конце каждого последнего урока учителя начальной школы и учителя-предметники проводят с обучающимися кратковременное занятие «Минутка» - напоминание по тематике безопасного движения.

Специалистом по охране труда Каменевой О.А. регулярно обновляется информация в уголке дорожной безопасности, организуется смена стендов в фойе школы согласно сезонным опасностям на дороге, систематически проводятся

инструктажи с преподавателями школы об обеспечении безопасности обучающихся на дороге. Проводится работа по обеспечению обучающихся световозвращающими нарукавными повязками и использованию световозвращающих элементов в одежде детей.

На протяжении учебного года ведётся информационно-разъяснительная работа с родителями по проблеме детской дорожной безопасности, об участии родителей в привитии детям навыков безопасного поведения на улице и дороге, использовании детских удерживающих устройств, примером этому могут быть проведённые родительские собрания: «Роль семьи в профилактике детского транспортного травматизма»; «О юных велосипедистах»; "Ремни безопасности" и другие.

В МБОУ СОШ №48 г. Белгорода действует ЮИДовское движение. Отряд ЮИД насчитывает 15 человек. Руководит отрядом ЮИД старшая вожатая школы Сыреева С.С. На каждый учебный год составляется программа работы отряда ЮИД.

Традиционные мероприятия, проводимые отрядом ЮИД:

1. Изучение правил дорожного движения.
2. Организация экскурсий на пешеходный переход «Моя дорога в школу», отработка безопасного маршрута «Дом- Школа- Дом».
3. Викторина по ПДД «Знатоки правил дорожного движения», «Дорожная азбука».
4. Конкурс рисунков по ПДД «Будь внимателен на дороге!».
5. Подготовка и участие в городском конкурсе «Безопасное колесо».
6. Изготовление наглядных пособий по ПДД и профилактике ДДТТ.
7. Взаимодействие отряда и сотрудников ГИБДД. Участие в операции «Внимание, дети!».

СОГЛАСОВАНО

Председатель НК МБОУ СОШ №48
г. Белгорода

 М.С. Горшкалева
Приказ №1029 от «01» декабря 2021г.



УТВЕРЖДАЮ

Директор МБОУ СОШ №48

М.В. Виноградская

 М.В. Виноградская
Приказ №1029 от «01» декабря 2021г.



ПОЛОЖЕНИЕ

об организованных перевозках обучающихся МБОУ СОШ №48 г. Белгорода

1. Общие положения

1.1. Термины, содержащиеся в настоящих Правилах, имеют следующие определения:

Автобус - автотранспортное средство для перевозки пассажиров, имеющее 8 и более мест для сидения, не считая места водителя.

Пассажир - физическое лицо, которое совершает поездку в автобусе бесплатно.

Водитель - физическое лицо, на которое возложены функции управления автобусом.

Маршрут - установленный путь следования автобуса между определенными пунктами.

Схема маршрута - графическое изображение маршрута с указанием остановочных пунктов.

Остановочный пункт - предусмотренное расписанием движения место остановки автобусов на маршруте для посадки (высадки) пассажиров.

1.2. Настоящее Положение определяет порядок организованных перевозок обучающихся и воспитанников МБОУ СОШ №48 г.Белгорода и осуществление контроля перевозок пассажиров автобусами на маршрутах, устанавливает права, обязанности и ответственность пассажира, водителя автобуса.

1.3. При организации перевозок перевозчик должен руководствоваться: Законом РФ «Об образовании», Законом РФ «О безопасности дорожного движения», Приказом Министерства транспорта РФ от 30 апреля 2021 г. №145 «Об утверждении Правил обеспечения безопасности перевозок автомобильным транспортом и городским наземным электрическим транспортом», Положением об обеспечении безопасности дорожного движения в предприятиях, учреждениях, организациях, осуществляющих перевозку пассажиров и грузов (утверждено приказом министерства транспорта РФ от 09.03.1995 года № 27), Положением об обеспечении перевозок пассажиров автобусами (утверждено приказом Минтранспорта РФ от 08.06.1997 года № 2), Положением о рабочем времени и времени отдыха водителей автомобилей (утверждено постановлением Министерства труда РФ от 25.06.1999 года № 16), приказом МВД РФ «О мерах по обеспечению безопасного и беспрепятственного проезда автомобилей специального назначения»,», «Методическими рекомендациями по обеспечению

санитарно-эпидемиологического благополучия и безопасности дорожного движения при перевозках организованных групп детей автомобильным транспортом» (разработаны департаментом обеспечения безопасности дорожного движения МВД РФ совместно с Роспотребнадзором и настоящим Положением.)

1.4. Автобус, предназначенный для перевозки обучающихся учреждения (далее – автобус) используется для доставки обучающихся школы на внеклассные мероприятия и обратно.

1.5. Автобус должен соответствовать ГОСТу № 33552-2015 «Автобусы для перевозки детей. Технические требования».

1.6. Ответственность за организацию перевозок обучающихся несет администрация МБОУ СОШ №48 г. Белгорода

2. Общие условия перевозки детей и пассажиров

2.1. Заказчиком перевозок является МБОУ СОШ № 48 г. Белгорода

2.2. Координатором пассажирских автобусных перевозок является управление образования администрации г. Белгорода.

2.3. Запрещается перевозить огнеопасные, отравляющие вещества, острые или режущие предметы (без упаковки или чехлов, исключаяющих повреждение пассажиров), а также другие предметы, вещества, перевозка которых может повлечь причинение вреда пассажирам.

2.4. Маршруты организуются на улично-дорожной сети города Белгорода пунктов при условии, что дороги, по которым проходит маршрут, соответствуют Требованиям к улицам и автодорогам и содержатся в надлежащем состоянии.

2.5. Посадка и высадка пассажиров на маршрутах должны осуществляться на пунктах, предусмотренных для остановок.

2.6. При перевозках организованных групп обучающихся должен быть назначен сопровождающий группы, у которого при перевозках должен быть список пассажиров, заверенный директором школы.

3. Обязанности образовательного учреждения, организующего перевозки обучающихся.

Директор школы обязан:

3.1. Назначить приказом ответственного за организацию перевозок и сопровождающих из числа работников образовательного учреждения, организовать их своевременный инструктаж и обучение.

3.2. Согласовать с родителями (законными представителями) детей условия организации перевозок по маршруту автобуса.

3.3. Утвердить приказом списки перевозимых обучающихся.

3.4. Предоставить в управление образования администрации г.Белгорода необходимый перечень документов согласно приказу управления образования администрации г.Белгорода от 29.08.2011 №1332 «Об организации поездок групп обучающихся и воспитанников образовательных учреждений к местам отдыха, оздоровления и в места проведения мероприятий» для получения разрешения на организацию поездки обучающихся.

4. Обязанности и ответственность пассажиров, водителя.

4.1. Пассажир обязан:

- выполнять требования настоящих Правил, соблюдать иные акты законодательства по перевозке пассажиров;
- осуществлять посадку (высадку) в соответствии с требованиями настоящих Правил;
- сообщать водителю о находящихся без присмотра в салоне автобуса вещах или документах.

4.2. Пассажиру запрещается:

- во время движения отвлекать водителя от управления автобусом;
- открывать двери автобуса до полной его остановки, а также мешать их открытию или закрытию, кроме ситуации, направленной на предотвращение несчастного случая;
- выбрасывать предметы в окно автобуса;
- пользоваться аварийным оборудованием автобуса в ситуации, не угрожающей жизни и здоровью людей;
- провозить взрывоопасные, огнеопасные, острые и режущие предметы без соответствующих чехлов.

4.3. Пассажир несет ответственность за нарушение требований настоящих Правил, нанесение материального ущерба участникам транспортного процесса.

4.4. Сопровождающее лицо или водитель имеет право:

- требовать от пассажира выполнения настоящих Правил;
- в процессе перевозки сопровождающие должны находиться у двери автобуса;
- окна в салоне автобуса должны быть закрыты;
- отменить рейс автобуса по обстоятельствам, которые он не смог предвидеть;
- ограничить или приостановить перевозки пассажиров в случае чрезвычайной ситуации, оповестив об этом директора школы.

4.8. Водитель автобуса обязан:

- знать и выполнять настоящие Правила, Правила дорожного движения, а также другие документы по организации работы пассажирского автотранспорта, технической эксплуатации автобуса и обеспечению безопасной перевозки пассажиров;
- обеспечивать безопасную перевозку пассажиров;
- знать расположение остановочных пунктов, опасные участки на маршруте,
- расположение пунктов оказания технической и медицинской помощи;
- начинать движение автобуса только с закрытыми дверями, не допуская переполнения салона автобуса сверх установленной нормы для конкретного типа автобуса;
- при движении в светлое время суток, с целью обозначения движущегося автобуса, должен быть включен ближний свет фар;
- выполнять перевозку пассажиров в соответствии с утвержденным расписанием движения;

- проявлять тактичность при обслуживании пассажиров и оказывать им необходимую помощь.

**Основные направления
школьной программы по БДДТ МБОУ СОШ №48 г.Белгорода
на 2023-2024 уч.г.**

Цели и задачи программы

1. Сохранение жизни и здоровья детей.
2. Создание необходимых условий для обеспечения непрерывного воспитательного процесса в области безопасности дорожного движения.
3. Создание у детей стереотипов безопасного поведения на улице.
4. Обучение основам транспортной культуры.
5. Привлечение внимания общественности к проблеме безопасности на дороге.

Ожидаемый результат

- Совершенствование профилактической работы по ПДД в школе.
- Формирование навыков правильного поведения детей.
- Предотвращение детского дорожно-транспортного травматизма.

Направление деятельности

- Тематические классные часы.
- Лекции, познавательные игры.
- Конкурсы рисунков, плакатов, стихотворений.
- Совместная работа с учреждениями здравоохранения и ГИБДД.
- Обучение учащихся оказанию первой медицинской помощи.

Организационная работа

- Обновление положений конкурсов, соревнований.
- Разработка положений новых конкурсов.
- Обновление уголков безопасности.
- Организация проведения открытых уроков и внеклассных мероприятий по ПДД.
- Организация проведения игровых и обучающих программ по ПДД.

Инструктивно- методическая работа

- Проведение совещаний для педагогов, родителей по ПДД.
- Консультации для педагогов, родителей, обучающихся.
- Разработка методических рекомендаций.
- Распространение информационных листов, бюллетеней.
- Обновление инструкций по проведению инструктажа с детьми и подростками о безопасности дорожного движения.
- Создание школьной видеотеки по ПДД.

Массовая работа

- Проведение конкурсов, праздников, соревнований по ПДД.
- Тестирование по ПДД.
- Конкурсы частушек, рисунков, аппликаций.
- Соревнования юных велосипедистов.
- Проведение классных часов по профилактике ДДТТ.
- Конкурсы методических разработок по профилактике дорожно-транспортного травматизма.

Мероприятия, запланированные программой

- Месячник по проведению Всероссийской операции «Внимание дети».
- Составление маршрута движения учащихся начальных классов из дома в школу и обратно.
- Общий сбор отряда ЮИД.

- Классные часы по правилам дорожного движения.
- День здоровья. День защиты детей.
- Административное совещание «Об организации профилактической работы в школе с детьми по ПДД».
- Семинар с классными руководителями по вопросу организации работы по изучению ПДД.
- Обновление классных уголков безопасности «Дети и дорога».
- Распространение листовок и брошюр по ПДД
- Соревнования «Колесо безопасности». Месячник по ПДД (весна).
- Встреча с сотрудником ГИБДД.
- Родительские собрания по вопросам профилактики ДТП.



«УТВЕРЖДАЮ»

Директор МБОУ СОШ №48

М.В.Виноградская
" 21 " сентября 2023г.

**ПЛАН мероприятий
по профилактике детского дорожно – транспортного травматизма
в МБОУ СОШ №48 г. Белгорода на 2023- 2024 учебный год**

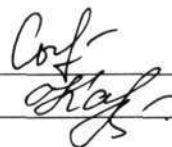
Цель: создание условий для снижения количества дорожно-транспортных происшествий с участием детей школы и профилактики детского травматизма на дорогах

№	Мероприятия	Сроки проведения	Ответственный
1.	Периодически рассматривать на педсоветах, совещаниях при директоре, с классными руководителями вопросы организации и проведения мероприятий по ПДД.	в течение года	администрация школы, специалист по ОТ Каменева О.А.
2.	Проведение «Урока безопасности».	сентябрь	кл. рук-ли 1-11 кл.
3.	На родительских собраниях рассмотреть вопрос по проблеме детской дорожной безопасности, об участии родителей в привитии детям навыков безопасного поведения на улице и дороге, использовании детских удерживающих устройств.	сентябрь	кл.рук-ли 1-11 кл., специалист по ОТ Каменева О.А.
4.	Обеспечение учащихся школы нарукавными повязками со световозвращающими элементами.	сентябрь	кл. рук-ли 1-11 кл., специалист по ОТ Каменева О.А.
5.	Участие в городской акции «Внимание, дети!»	сентябрь	кл. рук-ли 1-11 кл., специалист по ОТ Каменева О.А.
6.	Разработка безопасного маршрута дом-школа, школа-дом на классных часах.	сентябрь	кл. рук-ли 1-11 кл.
7.	Проведение «Минутки безопасности»	ежедневно	кл. рук-ли 1-11 кл.
8.	Организовать проведение занятий по изучению ПДД с учащимися младших классов (в рамках классных часов, внеурочной деятельности), средних и старших классов (в рамках классных часов, внеурочной деятельности и уроков ОБЖ).	в течение года	кл. рук-ли 1-11 кл., учителя ОБЖ
9.	Организовать проведение практических занятий на детской транспортной	1 четверть	кл. рук-ли 1-11 кл.

	площадке.		
10.	Проведение инструктажей с учащимися по соблюдению ПДД.	в течение года	кл.рук-ли 1-11кл.
11.	Проведение бесед, викторин, конкурсов рисунков, соревнований, выпуск газет, листовок по предупреждению ДДТТ.	согласно плану школы и класса	зам. директора Кочергина Н.В., кл. рук – ли 1-11 кл.
12.	Оформление стенда в фойе школы «Азбука безопасности».	в течение года	специалист по ОТ Каменева О.А.
13.	Доводить до сведения родителей информацию ГИБДД о дорожно-транспортных происшествиях с участием детей.	по мере поступления информации	кл. рук-ли 1-11кл., специалист по ОТ Каменева О.А.
14.	Участие кадетских классов в школьных и городских мероприятиях.	в течение года	кл. рук – ли кадетских классов
15.	Продолжить работу по созданию фонда методической литературы, наглядных пособий, видеофильмов, необходимых для изучения ПДД.	в течение года	зав. библиотекой Дудина А.А. кл. рук-ли 1-11кл.
16.	В период, предшествующий каникулам детей, проводить с ними инструктаж о безопасном поведении на улице, дороге.	перед каникулами	кл. рук-ли 1-11кл.
17.	Разработка памяток « Безопасное поведение на улице».	октябрь	кл. рук-ли 1-11кл.
18.	Совещание при директоре по профилактике ДДТТ	октябрь	специалист по ОТ Каменева О.А.
19.	Поддерживать связь с ГИБДД города для совместного проведения мероприятий по безопасности дорожного движения.	постоянно	зам. директора Кочергина Н.В., кл. рук-ли 1-11кл.,
20.	Посещение школьного музея истории ГАИ.	в течение года	руководитель музея Шагиданян В.И. кл. рук-ли 1-11кл.

Составили:

заместитель директора
специалист по ОТ



/Л.М. Борзенкова/
/О.А. Каменева/



«УТВЕРЖДАЮ»

Директор МБОУ СОШ №48

М.В. Виноградская

"01" сентября 2023 г.

ПЛАН


совместных общешкольных мероприятий кадетских классов МБОУ СОШ №48


по предупреждению детского дорожно-транспортного травматизма
на 2023– 2024 учебный год

№ п/п	Мероприятие	Дата	Ответственные
1	Учёба юных инспекторов движения	в течение года	Кадетские классы кл. руководители
3	Выпуск стенгазеты	сентябрь	редколлегия 6-11 классов
	Взаимодействие кадетов и сотрудников ГИБДД, оказание помощи сотрудникам ГИБДД в проведении акции «Внимание, дети!»	сентябрь	Сыреева С.Л. классы ЮИД
4	Участие в городских соревнованиях «Безопасное колесо»	согласно плану	Сыреева С.Л. Педагог доп.образования классы ЮИД
5	Оформление классных уголков, стендов	сентябрь - октябрь	кл. руководители ст. вожатая
6	«Что такое ДТП?» Встреча с инспектором ГИБДД	октябрь	Зам. директора по УВР, ст. вожатая
7	Безопасность при любой погоде (анализ ситуаций)	ноябрь	актив ЮИД
8	Изготовление памяток «Осторожно, гололед!»	декабрь	редколлегия 6-11 классов
9	Выпуск стенгазеты «Дорога глазами детей»	декабрь	редколлегия 6-11 классов
10	Я – культурный пассажир (беседа)	январь	классы ЮИД
11	Викторина «Не зевай, правила ДД знай»	январь	классы ЮИД
12	Агитбригада «Автомобиль. Дорога. Пешеход» (выступление в начальных классах)	февраль-март	актив ЮИД, ст. вожатая
13	«Про дорожное движение с Несмеяной представлень»	апрель	актив ЮИД

	конкурсная программа по ПДД		
14	Конкурс рисунков «Красный, желтый, зеленый»	апрель	классы ЮИД
15	Беседа «Мой друг велосипед» "Безопасность на летних каникулах"	май	классы ЮИД
16	«Итоги работы классов ЮИД»	май	Сырева С.Л. классы ЮИД

Составили: специалист по ОТ
ст. вожатая





О.А.Каменева
С.Л. Сырева



«УТВЕРЖДАЮ»

МБОУ Директор МБОУ СОШ №48

М.В. Виноградская

"01" сентября 2023г.

ПЛАН

**работы классного руководителя МБОУ СОШ №48 г. Белгорода
по профилактике детского дорожно-транспортного травматизма
на 2023 - 2024 учебный год**

№	Мероприятие	Сроки	Ответственные
1	Проведение занятий, классных часов и внеклассных мероприятий по изучению Правил дорожного движения.	ежемесячно	классный руководитель 1-11 кл.
2	Разработка безопасного маршрута дом-школа, школа-дом на классных часах.	сентябрь	классный руководитель 1- 5 кл.
3	На родительских собраниях рассмотрение вопроса по проблеме детской дорожной безопасности, об участии родителей в привитии детям навыков безопасного поведения на улице и дороге, использовании детских удерживающих устройств, световозвращающих элементов в одежде.	сентябрь	классный руководитель 1-11 кл.
4	Участие в проведении месячника «Внимание, дети!» (по плану школы).	сентябрь	классный руководитель 1-11 кл.
5	Обеспечение всех учащихся световозвращающими повязками, осуществление контроля за их ношением.	в осенне-зимний период	классный руководитель 1-11 кл.
6	Организация конкурсов на лучший рисунок, рассказ, исполнение стихотворения по безопасности движения.	в течение года	классный руководитель 1-11 кл.
7	Проведение бесед - "минутки" по профилактике несчастных случаев с детьми на дороге	ежедневно на последнем уроке в течение года	классный руководитель 1-11 кл.
8	Доведение до сведения учащихся и родителей информации ГИБДД о дорожно-транспортных происшествиях с участием детей.	по мере поступления информации	классный руководитель 1-11 кл.

Составили:

заместитель директора

специалист по ОТ

Л.М. Борзенкова /Л.М. Борзенкова/
О.А. Каменева /О.А. Каменева/

ПРОГРАММА
занятий с обучающимися 1-11 классов МБОУ СОШ №48
по правилам безопасного поведения на улицах и дорогах
в 2023-2024 учебном году
1 класс

№ занятия	Тема и содержание занятий	Кол-во часов
1	<u>На наших улицах и дорогах.</u> Беседа о правилах поведения детей на улицах. Город, улица, где ты живешь. Безопасность на улице.	1
2	<u>По дороге в школу.</u> Правила перехода дороги. Экскурсия на улицу. Правила движения пешеходов по дороге. Наиболее безопасный путь в школу и домой. Разбор конкретного маршрута.	1
3	<u>Будь внимательным и осторожным.</u> Особенности движения пешеходов по мокрой и скользкой дороге осенью и весной. Движение в группе.	1
4	<u>Наши верные друзья на улицах и дорогах.</u> Светофор и его сигналы.	1
5	<u>Знакомство с дорожными знаками.</u> Дорожные знаки «Пешеходный переход», «Дети»	1
6	<u>Где можно, и где нельзя играть.</u> Правила поведения детей на улице. Почему нельзя играть на улицах и вблизи проезжей части дороги.	1
7	<u>Мы - пассажиры.</u> Участники дорожного движения. Знакомство с транспортом города. Правила поведения детей в транспорте. Безопасные места для детей.	1
8	<u>На загородной дороге.</u> Элементы дороги: тротуар, обочина, проезжая часть. Правила движения пешеходов по загородной дороге.	1
9	<u>Учимся соблюдать правила дорожной безопасности.</u> Закрепление знаний и умений по пройденным темам. Занятия, игры и соревнования на школьной транспортной площадке.	1
10	<u>Экскурсия по городу.</u> Практическое закрепление знаний безопасного поведения на дорогах.	1
<i>Всего занятий</i>		10

2 класс

№ занятия	Тема и содержание занятий	Кол-во часов
1	<u>На наших улицах и дорогах.</u> Город, улица, где ты живешь. Дорога, тротуар, проезжая часть дороги, перекрестки. Почему на улице опасно? Соблюдение правил дорожного движения - залог безопасности пешеходов. Дорожно-транспортные происшествия, их причины. Разбор конкретных случаев ДТП.	1

2	<u>По дороге в школу.</u> Правила перехода дороги. Один помогает другому (не можешь сам перейти дорогу - попроси взрослого помочь). Правила движения пешеходов по улице и дороге. Наиболее безопасный путь - самый лучший. Разбор конкретных маршрутов движения учащихся.	1
3	<u>Это должны знать все.</u> Зачем нужно знать правила безопасности дорожного движения? Особенности движения пешеходов по скользкой дороге (гололед).	1
4	<u>Наши верные друзья на улицах и дорогах.</u> Сигналы для регулирования дорожного движения. Светофор и его сигналы. Пешеходный светофор.	1
5	<u>Знакомство с дорожными знаками.</u> Дорожные знаки: «Пешеходный переход», «Дети». Дорожная разметка.	1
6	<u>Где можно и где нельзя играть.</u> Места для игр и катания на роликах, самокатах, велосипедах, лыжах, коньках, санках.	1
7	<u>Мы - пассажиры.</u> Участники дорожного движения. Общественный транспорт, правила пользования и поведения в нем. Обязанности пассажиров. Ожидание общественного транспорта. Обозначение остановок. Правила перехода дороги после выхода из автобуса, трамвая.	1
8	<u>На загородной дороге.</u> Правила движения пешеходов по загородной дороге. Железнодорожный переезд. Переход через железнодорожный переезд. Переход через железнодорожные пути. Меры безопасного поведения вблизи железнодорожных путей.	1
9	<u>Учимся соблюдать правила дорожной безопасности.</u> Закрепление знаний и умений по пройденным темам. Занятия, игры и соревнования на школьной транспортной площадке.	1
10	<u>Экскурсия по городу.</u> Практическое закрепление знаний безопасного поведения на дороге и перекрестке.	1
<i>Всего занятий</i>		<i>10</i>

3 класс

№ занятия	Тема и содержание занятий	Кол-во часов
1	<u>Основные правила безопасности дорожного движения.</u> Детский дорожно-транспортный травматизм. Повторение правил безопасности дорожного движения, изученных в 1 и 2 классах. Наиболее опасные места для движения пешеходов в микрорайоне школы. Разбор конкретных маршрутов движения учащихся. Дорожно-транспортные происшествия, их причины в городе, микрорайоне школы. Разбор конкретных	1

	случаев ДТП.	
	<u>Движение пешеходов по улицам и дорогам.</u> Правостороннее, двухстороннее и одностороннее движение транспорта. Дороги, на которых движение пешеходов запрещено. Движение пешеходов по тротуарам улиц и обочинам дорог. Наиболее безопасный путь - самый лучший. Выбор наиболее безопасного пути в школу.	1
3	<u>Элементы улиц и дорог.</u> Дорожная разметка. Рассказ о дороге и ее главных составных частях: проезжая часть, обочина, кювет, пешеходная и велосипедная дорожка. Дорожная разметка: разделительные полосы, направляющие островки, линии пешеходного перехода, посадочная площадка.	1
4	<u>Сигналы светофора и регулировщика</u> Назначение и виды светофоров. Значение сигналов светофора. Значение дополнительных секций в светофорах. Регулировщик. Жесты регулировщика и их значение.	1
5	<u>Правила перехода улиц и дорог.</u> Места, где разрешается переходить дорогу. Переход улиц по сигналам светофора и регулировщика. Особенности пересечения загородной дороги при отсутствии обозначенных переходов.	1
6	<u>Перекрестки и их виды. Сигналы, подаваемые водителями транспортных средств.</u> Регулируемые и нерегулируемые перекрестки. Поведение пешеходов на перекрестках. Правила перехода нерегулируемых перекрестков. Сигналы, подаваемые водителями транспортных средств. Значение этих сигналов для пешеходов.	1
7	<u>Обязанности пассажиров.</u> Правила поведения при посадке и высадке из общественного транспорта. Правила поведения пассажиров автомобиля, мотоцикла. Правила поведения при ожидании и посадке в железнодорожный транспорт.	1
8	<u>Правила перехода дороги при высадке из транспортных средств.</u> Правила перехода дорог при высадке из автобуса, трамвая, маршрутного такси, легкового автомобиля.	1
9	<u>Учимся соблюдать правила дорожной безопасности.</u> Практические занятия и игры по правилам дорожного движения на школьной транспортной площадке или на улице.	1
10	<u>Экскурсия по городу.</u> Практическое закрепление знаний безопасного поведения на дороге и перекрестке.	1
	Всего занятий	10

4 класс

№ занятия	Тема и содержание занятий	Кол-во часов
1	<u>Основные правила безопасности дорожного движения. Детский дорожно-транспортный травматизм.</u> Повторение правил безопасности дорожного движения, изученных в 1-3 классах. Любой движущийся транспорт - угроза безопасности человека. Интенсивность и скорость движения городского транспорта. Обеспечение безопасности пешеходов. Причины дорожно-транспортного травматизма: незнание или невыполнение пешеходами правил дорожного движения, несоблюдение пассажирами правил поведения в транспорте, недисциплинированность на улице.	1
2	<u>Перекрестки и их виды.</u> Перекресток - место пересечения дорог. Виды перекрестков: трехсторонние, четырехсторонние, площади. Границы перекрестков. Поведение пешеходов на перекрестках.	1
3	<u>Дорожная разметка.</u> Основные линии дорожной разметки, их значение для пешеходов.	1
4	<u>Дорожные знаки и их группы.</u> Группы дорожных знаков: предупреждающие, приоритета, запрещающие, предписывающие, информационно-указательные, дополнительной информации.	1
5	<u>Правила перехода улиц и дорог.</u> Места, где разрешается переходить дорогу. Переход улиц по сигналам светофора и регулировщика. Переход нерегулируемых перекрестков. Переход улиц с односторонним и двусторонним движением.	1
6	<u>Тормозной и остановочный путь транспортных средств.</u> Остановочный путь. Тормозной путь. Факторы, влияющие на величину тормозного пути. Определение безопасного расстояния до движущегося автомобиля.	1
7	<u>Ты становишься водителем.</u> Езда на велосипеде. Основные правила езды и меры безопасности. Соблюдение правил дорожного движения велосипедистами.	1
8	<u>Железнодорожный переезд.</u> Поведение школьников вблизи железнодорожных путей. Правила перехода и переезда через них.	1
9	<u>Государственная автомобильная инспекция.</u> Предназначение и задачи, решаемые ГАИ. Чрезвычайная ситуация на дороге - что делать?	1
10	<u>Учимся соблюдать правила дорожной безопасности.</u> Практические занятия и игры по правилам дорожного движения на школьной транспортной площадке или на улице.	1
<i>Всего занятий</i>		<i>10</i>

5 класс

№ занятия	Тема и содержание занятий	Кол-во часов

1	Наш путь в школу. Безопасные маршруты движения.	1
2	Проверка знаний правил безопасности дорожного движения.	1
3	Детский дорожно-транспортный травматизм, его причины.	1
4	Предназначение и задачи, решаемые ГИБДД. Чрезвычайная ситуация на дороге – что делать?	1
5	Виды перекрестков. Поведение пешеходов на перекрестках.	1
6	Основные линии дорожной разметки, их значение для пешеходов.	1
7	Поведение школьников вблизи железнодорожных путей. Правила перехода и переезда через них.	1
8	Правила перехода улиц и дорог. Движение учащихся 1-руппами и в колонне	1
9	Тормозной и остановочный путь транспортных средств.	1
10	Езда на велосипеде. Основные правила езды и меры безопасности. Соблюдение правил дорожного движения велосипедистами .	1
<i>Всего занятий</i>		<i>10</i>

6 класс

№ занятия	Тема и содержание занятий	Кол-во часов
1	Наш путь в школу. Безопасные маршруты движения.	1
2	Причины дорожно-транспортных происшествий. Последствия ДТП.	1
3	Дорожные знаки.	1
4	Сигналы светофора с дополнительными секциями. Сигналы регулировщика.	1
5	Осторожно - гололед! Меры безопасности при катании на коньках, лыжах, санках.	1
6	На железной дороге.	1
7	Правила безопасного поведения пассажиром автомобильного транспорта.	1
8	Оценка дорожных ситуаций.	1
9	Езда на велосипеде, роликовых коньках. Движение групп велосипедистов	1
10	Итоговое занятие. Проверка знаний правил безопасности дорожного движения.	1
<i>Всего занятий</i>		<i>10</i>

7 класс

№ занятия	Тема и содержание занятий	Кол-во часов
1	Безопасные маршруты движения и правила поведения в микрорайоне школы.	1
2	Разбор конкретных случаев дорожно-транспортных происшествий, их причин.	1
3	Движение транспортных средств. Остановочный путь транспортных средств.	1
4	Назначение номерных, опознавательных знаков и надписей на транспортных средствах.	1

5	Осторожно - гололед! Меры безопасности при катании на коньках, лыжах, санках.	1
6	Правила безопасного поведения вблизи железнодорожных путей и в подразделениях железнодорожного узла станции Старый Оскол.	1
7	Обязанности пешеходов.	1
8	Прогнозирование опасных дорожных ситуаций.	1
9	Дополнительные требования к движению велосипедистов. Технические требования, предъявляемые к велосипеду.	1
10	Итоговое занятие. Закрепление и проверка знаний правил безопасности дорожного движения.	1
<i>Всего занятий</i>		<i>10</i>

8 класс

№ занятия	Тема и содержание занятий	Кол-во часов
1	Безопасные маршруты движения в микрорайоне школы. Правила безопасного поведения.	1
2	Разбор конкретных случаев дорожно-транспортных происшествий в городе, их причин.	1
3	Обязанности пешеходов.	1
4	Обязанности пассажиров.	1
5	Обязанности велосипедистов.	1
6	Правила безопасности поведения вблизи железнодорожных путей и подразделений железнодорожного узла станции Старый Оскол.	1
7	Оценка дорожных ситуаций.	1
8	Прогнозирование опасных дорожных ситуаций.	1
9	Правила перевозки пассажиров на мотоциклах, мотороллерах, в кузове грузового автомобиля.	1
10	Итоговое занятие. Закрепление и проверка знаний правил безопасности дорожного движения.	1
<i>Всего занятий</i>		<i>10</i>

9 класс

№ занятия	Тема и содержание занятий	Кол-во часов
1	Безопасные маршруты движения в микрорайоне школы. Правила безопасного поведения.	1
2	Детский дорожно-транспортный травматизм. Как не стать жертвой ДТП.	1
3	Правила безопасного поведения вблизи железнодорожных путей и в подразделениях железнодорожного узла станции Старый Оскол.	1
4	Элементы улиц и дорог. Перекрестки и их виды.	1
5	Дорожная разметка. Движение пешеходов и индивидуально, группами и в колоннах.	1
6	Формы регулирования дорожного движения.	1
7	Правила пользования транспортными средствами.	1
8	Требования к движению на велосипеде, мопеде, скутере.	1

9	Дорожные знаки.	1
10	Итоговое занятие. Проверка знаний правил безопасности дорожного движения и приемов оказания первой медицинской помощи пострадавшим при ДТП.	1
<i>Всего занятий</i>		<i>10</i>

10 класс

№ занятия	Тема и содержание занятий	Кол-во часов
1	Безопасные маршруты движения в микрорайоне школы.	1
2	Ответственность за нарушение правил дорожного движения.	1
3	Правила безопасного поведения вблизи железнодорожных путей и в подразделениях железнодорожного узла станции Белгород.	1
4	Особенности движения по мокрым и скользким дорогам.	1
5	Обязанности пассажиров.	1
6	Обязанности пешеходов.	1
7	Как получить права на управление транспортным средством (мотоциклом, автомобилем)	1
8	Участие старшеклассников в пропаганде правил безопасного движения, проведении мероприятий «Недели безопасности движения».	1
9	Участие старшеклассников в пропаганде правил безопасности движения.	1
10	Итоговое занятие. Закрепление и проверка знаний правил безопасности дорожного движения и приемов оказания первой медицинской помощи пострадавшим при ДТП.	1
<i>Всего занятий</i>		<i>10</i>

11 класс

№ занятия	Тема и содержание занятий	Кол-во часов
1	Безопасные маршруты движения в микрорайоне школы. Правила безопасного поведения.	1
2	Участие старшеклассников в пропаганде правил безопасного движения, операции «Внимание, дети!».	1
3	Правила безопасного поведения вблизи железнодорожных путей и в подразделениях железнодорожного узла станции Белгород.	1
4	Ситуационная грамотность. Ситуации-«ловушки», связанные с привычками детей. Ситуации-«ловушки», связанные с закрытым обзором.	1
5	Ситуационная грамотность. Ситуации-«ловушки», связанные с отвлечением внимания. Ситуации-«ловушки», связанные с понижением внимания или ситуацией «пустынная улица».	1
6	Ситуационная грамотность. Ситуации-«ловушки», возникающие на середине проезжей части улицы. Ситуации ловушки», возникающие на остановках автобусов, трамваев.	1
7	Ситуационная грамотность. Ситуации-«ловушки», возникающие на пешеходных переходах и на переходах, оборудованных светофором.	1
8	Ситуационная грамотность. Ситуации-«ловушки» на углу перекрестка и возле дома.	1
9	Участие старшеклассников в пропаганде правил безопасного	1

	движения, проведении мероприятий «Недели безопасности движения».	
10	Итоговое занятие. Закрепление и проверка знаний правил безопасности дорожного движения и приемов оказания первой медицинской помощи пострадавшим при ДТП.	1
<i>Всего занятий</i>		<i>10</i>

Учебные пособия, журналы, газеты по ПДД

1. Газета "Добрая Дорога Детства"
2. Буклеты по ПДД.
3. Модели дорожных знаков.
4. Набор плакатов: Дорожная азбука.
5. Правила дорожного движения для детей/Волгоград, 2000.
6. Воронова Е.А. – Красный. Желтый. Зеленый! ПДД во внеклассной работе – Р-на-Д: Феникс, 2006.
7. Шумилова В.В., Таркова Е.Ф. – Профилактика детского ДТТ в начальной и средней школе: уроки, кл. часы, внеклассные мероприятия - Волгоград: Учитель, 2007.
8. Экзамен в ГИБДД – учебно-методическое пособие для подготовки надежного водителя – АВ – М.: Эксмо, 2012
9. Романова Е.А. и др. – Классные часы по ПДД 5-6 кл. – М.: ТЦ Сфера, 2004.
10. Лавлинскова Е.Ю. – Изучаем ПДД: разработки уроков и тематических занятий в 1-4 кл. – Волгоград: Учитель, 2008.
11. Настольные игры "Изучаем ПДД".

Электронные версии программ и фильмов по ПДД

1. Презентации по изучению правил дорожного движения (Дорожная академия, Азбука безопасности, Дорога без опасности, Своя игра по ПДД, и др.)
2. Мультфильмы "Занятия в Школе светофорных наук", "Уроки осторожности Тетушки Совы"
3. ПДД для детей / Новый диск
4. Фильм Управления ГИБДД УВД по Белгородской области "Просто соблюдать правила"
5. ПДД. Виртуальная автошкола.

Памятка родителям при составлении безопасного маршрута школьника

Дорогие родители!

Помогите вашему ребенку сохранить жизнь и здоровье на дороге.

Эту трудную задачу облегчит создание вами семейных учебных пособий. Вместе с детьми составьте схему маршрута «Дом - школа - дом» с детальным описанием особенностей каждого перехода через дорогу и мест, требующих повышенного внимания. Могут быть полезными схемы других постоянных маршрутов вашей семьи («Дом - музыкальная школа», «Дом - дом бабушки» и т.д.), а также планы окрестностей дома и школы с их описанием.

Текст к плакату:

Переход

Если у тротуара стоят машины, не выходи из-за них, отойди подальше, чтобы был обзор.

Пропусти едущую машину, подожди: не скрыта ли за проехавшей встречная.

Осторожно: обзору улицы мешают деревья.

Местный проезд

При движении по проезду не болтать с приятелем, не бежать. Здесь тротуар и дорога вместе.

«Пустынная» улица

Даже если не видно машин, приостановись, осмотри и переходи шагом.

Улица с интенсивным движением

Такую улицу безопаснее переходить только по обозначенным пешеходным переходам.

ДОМ и прилегающая территория

Особенности улиц, внутриквартальных проездов, стоящие машины, места ограниченного обзора (домами, деревьями), остановки автобуса, игровые площадки рядом с дорогой.

Остановка автобуса.

Внимание! Стоящий автобус может ограничивать обзор!

Проезд в дворовую территорию.

Остановись для наблюдения, как при переходе проезжей части: убедись, что из двора не выезжает машина.

Регулируемый перекресток.

Всегда дождись зеленого сигнала светофора!

Перед тем как переходить дорогу, убедись, что на твоём пути нет машин, поворачивающих под зеленую стрелку светофора.

Остановка автобуса.

Торговая палатка.

Еще одна «помеха обзору»

ШКОЛА и прилегающая территория.

Особенности улиц, все места с ограниченным обзором, основные помехи обзору, основные маршруты перехода улиц детьми, идущими в школу и из нее.

Образцы характеристик особенностей улиц:

- Узкая улица с интенсивным движением (на узких улицах пешеход менее осторожен, чаще невнимателен, так как для перехода улицы требуются считанные секунды).
- Узкая улица с неинтенсивным движением (на таких улицах зачастую пешеход выходит на проезжую часть, даже не осмотрев ее).
- Широкая улица с интенсивным движением (переход таких улиц опасен тем, что за время перехода обстановка на дороге может внезапно измениться, а пешеход не может так быстро покинуть дорогу, как на узких улицах).
- Большое число стоящих автомобилей (помехи обзору).
- Обзору проезжей части улицы мешают кусты, деревья.
- Дома, расположенные близко к проезжей части улицы - ограничивают обзор пешеходов, детей.
- Машины могут появиться неожиданно из-за поворота.
- Движение машин с высокими скоростями.
- Выезд транспорта из ворот предприятия (въезд).
- Возможно движение транспорта задним ходом.
- Обзор ограничен павильоном остановки общественного транспорта.
- Две остановки одна недалеко от другой («пересадочный пункт»).
- Движение военных, учебных или личных машин (неумелые водители).
- Уклон, поворот (возможность выезда машин на встречную полосу, на обочину, на тротуар при скользкой проезжей части).
- Движение крупногабаритных машин (автобусы, грузовики). Вероятны случаи, когда за одной машиной скрыта другая - движущаяся в ту же сторону или навстречу.

Рекомендуем:

1. Вместе с ребенком пройти по рекомендуемому маршруту, обсудив места, требующие повышенного внимания. Обязательно обозначить, по какому маршруту идти нельзя.
2. Дома вместе с ребенком составить схему рекомендуемого маршрута и описание к ней.
3. Пройти маршрут вместе с ребенком повторно, попросив его объяснить взрослому, как правильно поступать в том или ином случае.
4. Регулярно тренировать внимание ребенка, превращая его знания в навыки поведения.

Памятка школьнику

БЕЗОПАСНОСТЬ НА ДОРОГЕ

Ежегодно в России жертвами дорожно-транспортных происшествий становятся дети. Каждый день вы выходите на улицу и становитесь участниками дорожного движения. Очень часто ребята нарушают правила дорожного движения или вовсе их не знают. Давайте сейчас, прочитав эту памятку, запомним основные правила и не будем их нарушать.

ОСНОВНЫЕ ПРАВИЛА БЕЗОПАСНОГО ПОВЕДЕНИЯ НА ДОРОГЕ

Никогда не выбегайте на дорогу перед приближающимся автомобилем. Это опасно, потому что водитель не может остановить машину сразу.

Дорогу необходимо переходить в специально установленных местах по пешеходному переходу.

На проезжую часть выходите только после того, как убедитесь в отсутствии приближающегося транспорта и слева и справа.

Выйдя из автобуса, не выбегайте на дорогу. Подождите, пока автобус отъедет, и только потом, убедившись в отсутствии машин, переходите дорогу.

Опасно выезжать на проезжую часть на скейтах и роликовых коньках.

Не выбегайте на дорогу вне зоны пешеходного перехода, в этом месте водитель не ожидает пешеходов и не сможет мгновенно остановить автомобиль.

Опасно играть в мяч и другие игры рядом с проезжей частью, лучше это делать во дворе или на детской площадке.

Умейте пользоваться светофором.

Помните! Только строгое соблюдение

Правил дорожного движения защищает всех вас от опасностей на дороге.

Памятка

для родителей по обучению детей правилам дорожного движения

Не спешите, переходите дорогу размеренным шагом. Выходя на проезжую часть дороги, прекратите разговаривать - ребенок должен привыкнуть, что при переходе дороги нужно сосредоточиться.

Не переходите дорогу на красный или желтый сигнал светофора, как бы вы при этом не торопились. Переходите дорогу только в местах, обозначенных дорожным знаком "Пешеходный переход". Из автобуса, троллейбуса, трамвая, такси выходите первыми. В противном случае ребенок может упасть или побежать на проезжую часть.

Привлекайте ребенка к участию в ваших наблюдениях за обстановкой на дороге, показывайте ему те машины, которые готовятся поворачивать, едут с большой скоростью и т.д.

Не выходите с ребенком из-за кустов или машины, не осмотрев предварительно дорогу, – это типичная ошибка и нельзя допускать, чтобы дети ее повторяли.

Не разрешайте детям играть вблизи дороги и на проезжей части.

Памятка для родителей по правилам дорожного движения

Необходимо учить детей не только соблюдать Правила движения, но и с самого раннего возраста учить их наблюдать и ориентироваться. Нужно учитывать, что основной способ формирования навыков поведения – наблюдение, подражание взрослым, прежде всего родителям. Многие родители, не понимая этого, личным примером обучают детей неправильному поведению.

Находясь с ребенком на проезжей части, не спешите, переходите дорогу размеренным шагом. Иначе вы научите спешить там, где надо наблюдать и обеспечить безопасность.

Не посылайте ребенка переходить или перебежать дорогу впереди вас – этим вы обучаете его идти через дорогу, не глядя по сторонам. Маленького ребенка надо крепко держать за руку, быть готовым удержать при попытке вырваться – это типичная причина несчастных случаев.

Учите ребенка смотреть. У ребенка должен быть выработан твердый навык: прежде чем сделать первый шаг с тротуара, он поворачивает голову и осматривает дорогу во всех направлениях. Это должно быть доведено до автоматизма.

Учите ребенка замечать машину. Иногда ребенок не замечает машину или мотоцикл издалека. Научите его всматриваться вдаль.

Учите ребенка оценивать скорость и направление будущего движения машины. Научите ребенка определять, какая едет прямо, а какая готовится к повороту.

Твердо усвойте сами и научите ребенка, что входить в любой вид транспорта и выходить из него можно только тогда, когда он стоит. Объясните ребенку, почему нельзя прыгать на ходу.